



नवौ वार्षिक प्रतिवेदन
२०६६/०६७

सञ्चालक समिति



चिरंजीलाल अग्रवाल
अध्यक्ष



सुरेश चन्द्र अग्रवाल
संचालक



ताराचन्द केडिया
संचालक
(प्रतिनिधी पुडेन्सियल इन्वेष्टमेन्ट कम्पनी प्रा.लि.)



विश्वनाथ शाह
संचालक



सुबोध तोदी
संचालक



महेश प्रसाद पोखरेल
संचालक
सर्वसाधारण समुह



हेमन्त सवाली
संचालक
सर्वसाधारण समुह



रतनलाल केडिया
संचालक
सर्वसाधारण समुह
(प्रतिनिधी काठमाडौं इन्फोनेट प्रा.लि.)



भगत विश्व
विशेषज्ञ संचालक

कम्पनी सचिव
सुन्दर प्रसाद कडेल

लेखापरीक्षक
शशि सत्याल
साक्षेदार
टि.आर.उपाध्याय एण्ड कं.
चार्टर्ड एकाउन्टेन्ट्स

सिद्धार्थ बैंक लिमिटेडका शेयरधनी महानुभावहरूलाई नवौं वार्षिक साधारणसभाको सूचना

श्री शेयरधनी महानुभावहरू,

यस बैंकको मिति २०६७/०९/२८ गतेका दिन बसेको सञ्चालक समितिको १५० औं बैठकको निर्णयानुसार बैंकको नवौं वार्षिक साधारण सभा निम्न लिखित स्थान तथा मितिमा निम्न विषयहरू उपर छलफल तथा निर्णय गर्न वस्ने भएकोले सम्पूर्ण शेयरधनी महानुभावहरूको उपस्थितिका लागि अनुरोध गरिन्छ ।

१. सभा हुने मिति, समय र स्थान

मिति : २०६७ साल फाल्गुन ०२ गते सोमबार (तदनुसार फेब्रुवरी १४, २०११)

स्थान : राष्ट्रिय सभा गृह, प्रदर्शनी मार्ग, काठमाडौं

सभा शुरु हुने समय : विहान ११:०० बजे

उपस्थिति पुस्तिका विहान ९:०० बजे देखि नै खुल्ला राखिने छ ।

छलफलका विषयहरू :

(क) सामान्य प्रस्ताव

१. सञ्चालक समितिको वार्षिक प्रतिवेदन २०६६/६७ पारित गर्ने ।
२. लेखापरीक्षकको प्रतिवेदन सहित २०६७ आषाढ मसान्तको वासलात र मिति २०६६ श्रावण १ देखि २०६७ आषाढ मसान्त सम्मको नाफा नोक्सान हिसाब, नाफा/नोक्सान बाँडफाँड हिसाब, सोहि अवधिको नगद प्रवाह विवरण, पुँजीमा भएको परिवर्तन र तत्सम्बन्धि अनुसूचीहरू पारित गर्ने ।
३. बैंक तथा वित्तिय संस्था सम्बन्धी ऐन २०६३ को दफा ६० तथा कम्पनी ऐन २०६३ को दफा १११ अनुसार आर्थिक वर्ष २०६७/०६८ को लागि बैंकको लेखापरीक्षण समितिको सिफारिस बमोजिम लेखापरीक्षकको नियुक्ति गर्ने र निजको पारिश्रमिक तोक्ने । (द्रष्टव्य: हाल वहालवाला लेखापरीक्षक श्री टि.आर.उपाध्याय एण्ड कम्पनी, चार्टर्ड एकाउण्टेन्ट्सको अधिकतम ३ वर्षको कार्यकाल सकिएकोले पुनः नियुक्तिका लागि योग्य हुनुहुन्न ।)

(ख) विशेष प्रस्ताव

१. २०६७ आषाढ मसान्तमा समाप्त भएको वर्षको मुनाफा तथा पुँजी समायोजन कोषको रकम समेतवाट ८.४२ प्रतिशतका दरले नगद लाभांश प्रदान गर्ने र सो को लागि कर सहित रु.१३,१४,५६,६३२ नगद लाभांश समेत स्वीकृत गर्ने ।
२. प्रवन्धपत्र तथा नियमावलीमा शंसोधन गर्ने सम्बन्धी प्रस्ताव पारित गर्ने तथा प्रस्तावित शंसोधनमा नेपाल राष्ट्र बैंक वा अन्य नियमनकारी निकायले फेरवदल गरेमा आवश्यक समायोजन गर्न सञ्चालक समितिलाई अख्तियारी प्रदान गर्ने ।

(३) विविध

सञ्चालक समितिको आज्ञाले



कम्पनी सचिव

साधारणसभासम्बन्धी संक्षिप्त जानकारी

- (१) बैंकको शेयर दाखिल खारेजको काम मिति २०६७/१०/२० गते १ (एक) दिनको लागि बन्द रहनेछ। मिति २०६७/१०/१९ गते सम्ममा नेपाल स्टक एक्सचेन्ज लि. मा कारोबार भई मिति २०६७/१०/२६ सम्ममा बैंकको शेयर रजिष्ट्रार एस क्यापिटल लि., लालदरबार, लाल कोलोनी काठमाडौंमा शेयर नामसारीको लागि प्राप्त विवरणको आधारमा कायम शेयरधनीहरूले मात्र साधारण सभामा भाग लिन, मतदान गर्न तथा लाभांश लिन पाउने छन्।
- (२) बैंकबाट वार्षिक साधारण सभामा छलफल हुने विषयहरू सहितको सूचना शेयरधनी महानुभावहरूको ठेगानामा हुलाक/कुरियरबाट निकट भविष्यमा पठाइने छ। कुनै शेयरधनी महानुभावहरूले उक्त सूचना नपाउनु भएमा यसै सूचनाको आधारमा साधारण सभाको बैठकमा उपस्थित हुन अनुरोध गरिन्छ। साथै वार्षिक प्रतिवेदनको लागि बैंकको वेबसाइट www.siddharthabank.com हेर्नु हुन वा बैंकको प्रधान कार्यालय, हात्तिसार, काठमाडौंमा सम्पर्क राख्नुहुन अनुरोध गरिन्छ।
- (३) सभामा भाग लिन वा मतदान गर्नका लागि प्रतिनिधि (प्रोक्सी) नियुक्त गर्न चाहने शेयरधनीहरूले सो सम्बन्धी निवेदन साधारणसभा शुरु हुनु भन्दा ४८ घण्टा पहिले अर्थात् २०६७ साल माघ २९ गते बिहान ११:०० बजेभित्र सिद्धार्थ बैंक लिमिटेड, हात्तिसार काठमाडौंमा दर्ता गराई सक्नुपर्नेछ। प्रतिनिधिपत्र (प्रोक्सी) प्रचलित कम्पनी कानूनले तोकेको ढाँचामा हुनु पर्नेछ।
- (४) एक जना शेयरधनीले एक भन्दा बढीलाई प्रतिनिधि (प्रोक्सी) मुकरर गरेमा प्रतिनिधि (प्रोक्सी) स्वतः बदर हुनेछ। तर प्रतिनिधि (प्रोक्सी) दिने शेयरधनीले आफुले अघि दिएको प्रतिनिधि (प्रोक्सी) बदर गरेको व्यहोरा स्पष्ट उल्लेख गरी छुट्टै निवेदन दिइ अर्को शेयरधनीलाई प्रतिनिधि (प्रोक्सी) नियुक्त प्रतिनिधि (प्रोक्सी) ले सभामा भाग लिन र मतदान गर्न पाउने छ। यस्तो अवस्थामा अघिल्लो प्रतिनिधि (प्रोक्सी) स्वतः बदर भएको मानिनेछ।
- (५) प्रतिनिधि मुकरर गर्दा सम्पूर्ण शेयरको प्रतिनिधि एकै व्यक्तिलाई वा विभिन्न व्यक्तिहरूलाई आफु सँग भएको कुल शेयर बराबर खण्डीकरण गरि दिन सकिने छ।
- (६) नावालक वा मानसिक सन्तुलन ठिक नभएको शेयरधनीको तर्फबाट बैंकको शेयर लगत किताबमा संरक्षकको रूपमा नाम दर्ता व्यक्तिले सभामा भाग लिन वा मतदानमा गर्न वा प्रतिनिधि तोक्न सक्नुहुनेछ।
- (७) छलफलको विषय अन्तर्गत विविध शीर्षकको सम्बन्धमा शेयरधनी महानुभावहरूले कुनै विषय उपर छलफल गर्न चाहनुभएमा सो विषयवारे सभा हुनुभन्दा (७) दिन अगावै कम्पनी सचिव मार्फत यस बैंकका प्रमुख कार्यकारी अधिकृतलाई लिखित जानकारी दिनुपर्नेछ।
- (८) शेयरधनी महानुभावहरूबाट उठेका प्रश्न, जिज्ञासा वा मन्तव्यहरूको सम्बन्धमा संचालक समितिको तर्फबाट अध्यक्ष वा अध्यक्षबाट अनुमति प्राप्त व्यक्तिले जवाफ दिनुहुनेछ।
- (९) सभामा भाग लिन इच्छुक शेयरधनी महानुभावले व्यक्तिगत पठाइएको सूचना साथ संलग्न प्रवेश पत्रका साथै शेयर प्रमाणपत्र र आफ्नो परिचय खुल्ने प्रमाण (जस्तै नागरिकता प्रमाणपत्र वा अन्य कुनै परिचयपत्र) अनिवार्य रूपमा साथमा लिई आउनुहुन अनुरोध छ। अन्यथा सभाकक्षमा प्रवेश गर्न पाइने छैन।
- (१०) सभामा भाग लिन प्रत्येक शेयरधनी महानुभावले सभा हुने स्थानमा उपस्थित भई त्यहाँ रहेको हाजिरी पुस्तिकामा दस्तखत गर्नुपर्नेछ।
- (११) साधारण सभासम्बन्धी अन्य जानकारीको लागि कार्यालय समय भित्र बैंकको प्रधान कार्यालय, हात्तिसार, काठमाडौंमा सम्पर्क राख्न सकिनेछ।

साधारण सभामा मतदान गर्न आफ्नो प्रतिनिधि नियुक्त गर्ने निवेदन

श्री सञ्चालक समिति
सिद्धार्थ बैंक लिमिटेड
हात्तीसार, काठमाडौं ।

विषय: प्रतिनिधि नियुक्त गरेकोबारे ।

महाशय,

महाशय,

.....जिल्ला.....म.न.पा./न.पा./गा. वि.स. वडा नं. बस्ने
म/हामी ले त्यस बैंकको शेयरधनीको हैसियतले मिति २०६७ साल फाल्गुन ०२ गते
सोमबारका दिन हुने नवौं वार्षिक साधारण सभामा स्वयं उपस्थित भई छलफल तथा निर्णयमा सहभागी हुन नसक्ने भएकाले उक्त सभामा
भाग लिन तथा मतदान गर्नका लागि जिल्ला म.न.पा./न.पा./गा.वि.स. वडा
नं.बस्ने त्यस कम्पनीका शेयरधनी श्री (शेयर प्रमाणपत्र/ शेयरधनी नं.....)
लाई मेरो/हाम्रो प्रतिनिधि मनोनित गरी पठाएको छु/छौं ।

निवेदक

दस्तखत:

नाम:

ठेगाना:

शेयर प्रमाण पत्र नं./शेयरधनी नं.

कित्ता नं. देखि सम्म

जम्मा शेयर संख्या:

मिति:

द्रष्टव्य : यो निवेदन साधारणसभा हुनुभन्दा कम्तीमा ४८ घण्टा अगावै यस बैंकको केन्द्रीय कार्यालय हात्तीसार काठमाडौंमा पेश गरी सक्नुपर्नेछ ।

प्रवेश पत्र

शेयरधनीको नाम: श्री.....

शेयर प्रमाणपत्र नं./शेयरधनी नं. :..... शेयर संख्या:

सिद्धार्थ बैंक लिमिटेडको नवौं वार्षिक साधारण सभामा उपस्थित हुन जारी गरिएको प्रवेश पत्र

.....
शेयरधनीको हस्ताक्षर

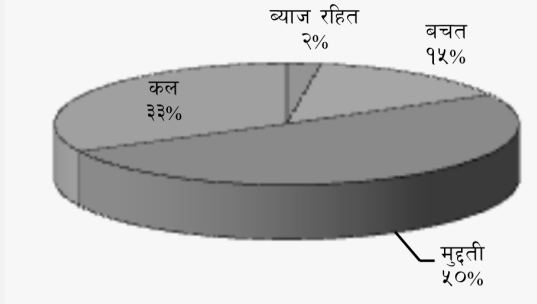


.....
कम्पनी सचिव

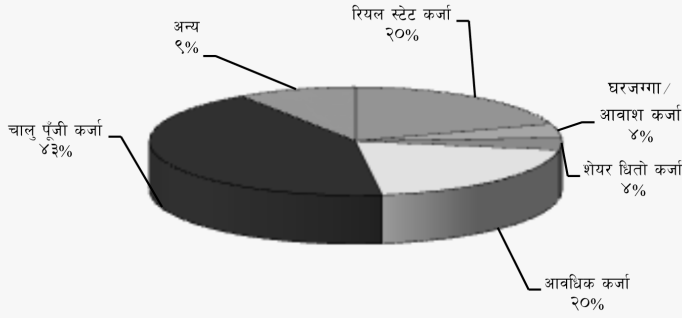
(सभामा भाग लिन आउँदा यो प्रवेश-पत्रमा नाम, दस्तखत, शेयरको प्र.प.नं./शेयरधनी नं. तथा कुल शेयर संख्या उल्लेख गरी साथै लिई आउनु अनिवार्य छ ।)

वित्तीय भलकहरू

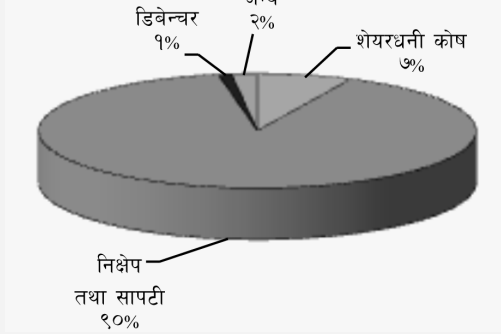
निक्षेप मिश्रण




कर्जा मिश्रण



कोषका श्रोतहरू



कोषको उपयोग



विषय सूची

नवौं वार्षिक साधारणसभाको सूचना	१
साधारणसभाम्बन्धी संक्षिप्त जानकारी	२
सञ्चालक समितिको वार्षिक प्रतिवेदन	६
लेखापरीक्षकको प्रतिवेदन	१४
वासलात	१५
नाफा नोक्सान हिसाब	१६
नाफा नोक्सान बाँडफाँड हिसाब	१७
इक्वीटीमा भएको परिवर्तनसम्बन्धी विवरण	१८
नगद प्रवाह विवरण	१९
अनुसूचीहरू	२०
लेखासम्बन्धी महत्त्वपूर्ण नीतिहरू	४८
लेखासम्बन्धी टिप्पणीहरू	५१
Basel II सम्बन्धी विवरण	५५
नेपाल राष्ट्र बैंकको निर्देशन	६२
प्रबन्धपत्र तथा नियामावलीको प्रस्तावित संशोधन	६३
टिपोट	६४

सिद्धार्थ बैंक लिमिटेड
सञ्चालक समितिको वार्षिक प्रतिवेदन
आर्थिक वर्ष २०६६/६७

आदरणीय शेयरधनी महानुभावहरू,

सिद्धार्थ बैंक लिमिटेडको नवौं वार्षिक साधारण सभामा उपस्थित सम्पूर्ण शेयरधनी महानुभावहरू, विभिन्न नियमनकारी निकायबाट पालनुभएका प्रतिनिधिज्यूहरू, संचारकर्मीहरू तथा उपस्थित समस्त अतिथिज्यूहरूमा संचालक समितिको तर्फबाट हार्दिक स्वागत तथा अभिवादन गर्दछु।

यस साधारणसभामा म आर्थिक वर्ष २०६६/६७ को वासलात, नाफा नोक्सान हिसाव, नाफा नोक्सान बाँडफाँड हिसाव, नगद प्रवाह विवरण लगायत अन्य वित्तीय विवरणहरू तथा यससँग सम्बन्धित अनुसूचीहरू सभाको स्वीकृतिका लागि प्रस्तुत गर्ने अनुमति चाहन्छु। विगत केही वर्ष देखि देशको विद्यमान आर्थिक शिथिलता एवं अस्थिर राजनीतिक अवस्थाका बावजूद पनि बैंकले समीक्षा अवधिमा हासिल गरेका उपलब्धीहरू सन्तोषजनक रहेको छ। यस सम्बन्धि प्रतिवेदन पेश गर्नुभन्दा पहिले राष्ट्रिय तथा अन्तर्राष्ट्रिय आर्थिक गतिविधीहरूबाट देशको अर्थतन्त्रमा परेको प्रभाव एवं समीक्षा अवधिमा बैंकले गरेका कार्यहरूको समीक्षा तथा भावी कार्यक्रमहरूको संक्षिप्त विवरण पेश गर्न चाहन्छु।

राष्ट्रिय तथा अन्तर्राष्ट्रिय आर्थिक गतिविधि

विगत केही वर्ष देखि विश्व अर्थतन्त्रमा देखा परेको मन्दीको चरण क्रमशः सुधारतर्फ अग्रसर भईरहेको छ। केन्द्रीय बैंक, सरकार र विश्व वित्तीय संगठनहरूको समन्वयात्मक प्रयासबाट उपभोक्ता र लगानीकर्ताहरूमा आत्मविश्वास सुदृढ बन्दै गएको पाईन्छ। अन्तर्राष्ट्रिय मुद्रा कोषको पछिल्लो विश्लेषण अनुसार सन् २००९ मा ०.६ प्रतिशतमा संकुचित भएको विश्व अर्थतन्त्र सन् २०१० मा ४.६ प्रतिशतले र सन् २०११ मा ४.३ प्रतिशतले विस्तार हुने गरि गरिएको प्रक्षेपणले विश्व अर्थतन्त्रको सकारात्मक चित्र प्रस्तुत गरेको छ।

राष्ट्रिय अर्थतन्त्रको सन्दर्भमा हेर्दा समीक्षा वर्षमा भएको खडेरी, वाढी पहिरो, अतिवृष्टी जस्ता प्रतिकूल मौसमका कारणबाट कृषि क्षेत्रको उत्पादकत्व वृद्धि दरमा उल्लेखनीय उपलब्धी हाँसिल हुन सकेन भने विद्युत आपूर्तिमा कमी, शान्ति सुरक्षा एवं विग्रदो औद्योगिक श्रम सम्बन्ध जस्ता समस्याले गर्दा गैह्र कृषि उत्पादकत्वमा पनि अपेक्षित रूपमा वृद्धि हुन सकेन। आर्थिक वर्ष २०६६/६७ मा ५.५ प्रतिशतको आर्थिक वृद्धि हाँसिल गर्ने लक्ष्य राखिएकोमा कूल गार्हस्थ्य उत्पादनको वृद्धि दर उत्पादकको मुल्यमा ४.६ प्रतिशत रहेको प्रारम्भिक अनुमान गरिएको छ, जवकि अघिल्लो आर्थिक वर्षमा उक्त वृद्धिदर ४.९ प्रतिशत रहेको थियो।

वैदेशिक व्यापार

आर्थिक वर्ष २०६५/०६६ मा भारततर्फको निर्यात ६.४ प्रतिशतले र अन्य मुलुकतर्फको निर्यात २८.३ प्रतिशतले वृद्धि भएको कारण कूल वस्तु निर्यात १५.८ प्रतिशतले वृद्धि भएकोमा समीक्षा अवधिमा भारततर्फको निर्यात २.२ प्रतिशतले र अन्य मुलुकतर्फ २१.३ प्रतिशतले ह्रास आई कूल वस्तु निर्यात ९.७ प्रतिशतले घटेको छ। कूल आयातमध्ये भारतबाट भएको आयात अघिल्लो वर्ष १४.१ प्रतिशतले वृद्धि भएकोमा समीक्षा वर्षमा ३१.८ प्रतिशतले बढेको छ। त्यसैगरी, अन्य मुलुकबाट भएको आयात अघिल्लो वर्षको ५३.४ प्रतिशत वृद्धिको तुलनामा समीक्षा वर्षमा ३१.८ प्रतिशतले बढेको छ।

शोधान्तर स्थिती

समीक्षा वर्षमा समग्र शोधान्तर स्थिति रु. २ अर्ब ६२ करोडले घाटामा रह्यो अघिल्लो वर्ष रु. ४४ अर्ब ७६ करोड शोधान्तर बचत रहेको थियो। त्यसैगरी समीक्षा अवधिमा चालु खाता रु. ३२ अर्ब ३५ करोडले घाटामा रहेको छ। अघिल्लो वर्षमा भने चालु खाता रु. ४१ अर्ब ४४ करोडले बचतमा रहेको थियो। समीक्षा वर्षमा वस्तु तथा सेवाको व्यापार घाटामा भएको उल्लेख्य वृद्धिका कारण चालु खाता घाटा उच्च रहन गएको हो। चालु खाता घाटा उच्च रहँदा रहँदै पनि खासगरी पुँजीगत खाता बचत एवं वित्तीय खाता अन्तर्गत व्यापारिक साख दायित्वमा भएको वृद्धिका कारण समग्र शोधान्तर स्थितिमा सुधार देखिएको हो।

मूल्य सूचकाङ्क

आर्थिक वर्ष २०६५/०६६ मा वार्षिक शहरी उपभोक्ता मूल्य सूचकांक १३.२ प्रतिशत कायम रहेकोमा समीक्षा अवधिमा मूल्य वृद्धिदरमा केही सुधार भई औसत वार्षिक मूद्रास्फीति दर १०.५ प्रतिशत रहेको छ।

बैंक तथा वित्तीय क्षेत्रको साधन तथा स्रोतहरूको परिचालन

आर्थिक वर्ष २०६६/६७ मा वाणिज्य बैंकहरूको कूल निक्षेप परिचालन १२.६ प्रतिशत (रु. ६९ अर्ब ६ करोड) ले वृद्धि भई २०६७ आषाढ मसान्तमा रु. ६१८ अर्ब ८६ करोड पुगेको छ। वाणिज्य बैंकहरूको कर्जा तथा लगानी १४ प्रतिशत (रु. ७२ अर्ब ९३ करोड) ले वृद्धि भई आषाढ मसान्तमा रु. ५९३ अर्ब ५६ करोड पुगेको छ। यस अवधिमा वाणिज्य बैंकहरूको निजी क्षेत्रतर्फको कर्जा १६.१ प्रतिशत (रु. ६५ अर्ब ६९ करोड) ले बढेको छ।

समीक्षा वर्षमा बैंकको कारोवारको सिंहावलोकन

समीक्षा वर्षमा बैंकले पूर्वाधार विकासमा मुख्य जोड दिई तदनुसरूप आफ्नो कामहरु सञ्चालन गर्‍यो । यसक्रममा बैंकको मुख्य कार्यालय साविक कमलादीबाट हात्तिसारमा स्थानान्तरण गर्ने लगायत देहायका कार्यहरु सम्पन्न भयो ।

- नयाँ स्थानमा सारिएको मुख्य कार्यालयको भौतिक पूर्वाधारमा व्यापक सुधार गरी ग्राहकहरुलाई आधुनिक बैकिङ्ग सुविधा प्रदान गर्न सक्ने गरी सुविधासम्पन्न बनाईएको छ ।
- बैंकको मौजुदा सुचना प्रविधी व्यवस्थालाई परिवर्तन गरी अन्तर्राष्ट्रियस्तरको बैकिङ्ग सफ्टवेयर FlexCube Universal Banking Solution प्रयोगमा ल्याई सबै शाखाहरुलाई केन्द्रीकृत सूचना प्रणालीमा आवद्ध गर्ने कार्य सम्पन्न भयो ।
- बैंकको निक्षेप परिचालन एवं सेवा विस्तारमा अनिवार्य बनेको शाखा विस्तार नीतिलाई कार्यान्वयन गर्दै समीक्षा अवधिमा १५ वटा र चालु वर्षको हालसम्म ८ वटा गरी कुल ३८ शाखा स्थापना भई सञ्चालनमा ल्याई सकिएको छ ।
- आधुनिक बैकिङ्ग सेवामा अनिवार्य भएको डेबिट कार्ड, इन्टरनेट बैकिङ्ग, अनलाईन भुक्तानी सेवा जस्ता प्रविधीमा आधारित सुविधाहरु थप गरियो भने क्रेडिट कार्ड जारी गर्न आवश्यक पर्ने सम्पूर्ण पूर्वाधारहरु तयार भईसकेका छन् ।
- Visa Card जस्तै अन्तर्राष्ट्रिय स्तरमा ख्यातीप्राप्त China Union Pay (CUP) कार्ड नेपालमा प्रयोग गर्न सकिने गरी China Union Pay सँग सम्भौता गरिएको र सो को लागि आवश्यक पर्ने पूर्वाधार निर्माणको कार्य अन्तिम चरणमा पुगिसकेको छ ।
- समीक्षा वर्षमा बैंकले थप १६ वटा एटीएम जडान गरी सञ्चालनमा ल्याएको छ भने अन्य २५ वटा एटीएम जडान गर्ने कार्य अन्तिम चरणमा पुगेको छ । यसबाट मुलुकभर बैंकको एटीएम सञ्जाल कुल ४४ पुगेछ ।
- समीक्षा वर्षमा बैंकले विगतमा सञ्चालनमा ल्याएका आकर्षक प्रतिफल आर्जन गर्न सकिने ज्येष्ठ नागरिक बचत, नारी बचत, बाल बचत जस्ता विभिन्न बचत योजनाहरुलाई निरन्तरता दिनुका साथै सर्वोत्तम बचत र १०० दिने निक्षेप योजना जस्ता उच्च प्रतिफल प्राप्त गर्न सकिने नवीनतम निक्षेप योजनाहरु सञ्चालनमा ल्याएको छ ।
- नेपालको कूल जनसंख्याको ठुलो हिस्सा अझै बैकिङ्ग प्रणालीभन्दा बाहिर रहेको यथार्थलाई मनन गर्दै ती क्षेत्रहरुमा पनि सिमीत बैकिङ्ग सेवा पुऱ्याउने लक्ष्यका साथ बैंकले शाखारहित बैकिङ्ग सेवाको कार्यक्रम अघि सारेको छ र सो को लागि आवश्यक पूर्वाधार निर्माणको तयारी अन्तिम चरणमा पुगेको छ ।
- बैंकको बीरगञ्ज स्थित शाखा कार्यालय आफ्नै भवनमा सार्नको लागि भवन निर्माण कार्य तीव्ररूपमा भईरहेको छ ।

माथि उल्लिखित विभिन्न पूर्वाधार निर्माणका कार्यहरुले आगामी दिनमा बैंकको सेवा विस्तार क्षमतामा वृद्धि हुन गई बैंकले प्रदान गर्दै आएको सेवा तथा सुविधालाई आधुनिकीकरण गर्नुका साथै नवीनतम बैकिङ्ग सेवा थप गर्दै लैजान सहज हुने विश्वास लिईएको छ ।

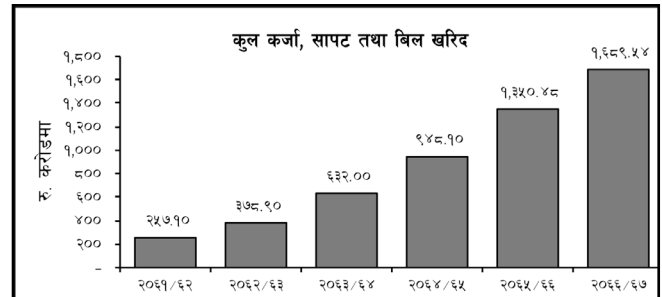
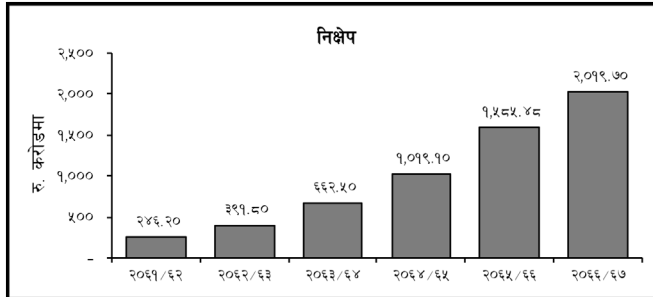
समीक्षा वर्षमा पूर्वाधार निर्माणका साथ साथै नियमित बैकिङ्ग गतिविधिमा उत्तिकै प्रभावकारी ढंगले सञ्चालन गरेका कारण राष्ट्रिय एवं समग्र विश्व अर्थतन्त्रमा देखिएका प्रतिकूलताका बावजुद पनि बैंकले हासिल गरेका उपलब्धीहरु सन्तोषजनक रहेका छन् । देशका कतिपय आर्थिक सूचकांकहरु सन्तोषजनक नहुँदा नहुँदै पनि समीक्षा वर्षमा बैंकले यस व्यवसायका सबै प्रमुख सूचकांकहरुमा सन्तोषजनक वृद्धि हासिल गरेको छ ।

समीक्षा वर्ष र गत वर्षमा बैंकको तुलनात्मक आर्थिक विवरणहरु देहाय बमोजिम रहेका छन् :

रु. करोडमा

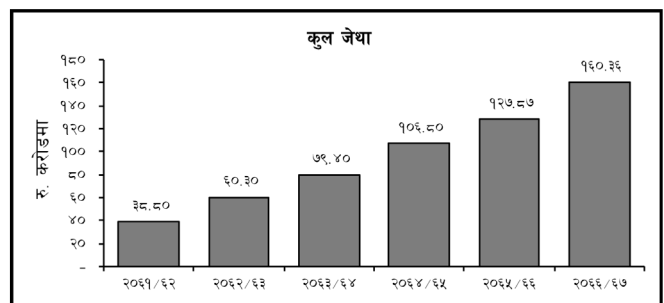
विवरण	आषाढ मसान्त २०६६	आषाढ मसान्त २०६७	वृद्धि %
कुल जेथा	१२७.८७	१६०.३५	२५
निक्षेप	१,५८५.४८	२,०१९.७०	२७
कर्जा तथा सापट	१,३५०.४८	१,६८९.५३	२५
लगानी	२६६.१०	३१५.१५	१८
व्याज आमदानी	१२६.५६	२०१.८३	५९
व्याज खर्च	८१.३६	१४०.६५	७३
खुद व्याज आमदानी	४५.२०	६१.१८	३५
अन्य आमदानी	११.७६	१०.५६	(१०)
अन्य खर्च	१९.४२	२७.९४	४४
नोक्सानी व्यवस्था, बोनस तथा कर अघिको संचालन मुनाफा	३७.५३	४३.८०	१७
कर पछिको खुद मुनाफा	२१.७९	२४.०८	११

विषम राजनीतिक तथा आर्थिक परिस्थितिका बावजूद पनि समीक्षा अवधिमा बैंकको कुल निक्षेप र कर्जा तथा सापट सहितको सम्पष्टीगत कारोवार २६% ले वृद्धि भई करिब रु. ३७ अर्ब पुग्न सफल भएको छ। त्यस्तै तत्कालीन अवस्थामा विद्यमान चरम तरलताको अभावको अवस्थामा पनि निक्षेप तर्फ २७% ले वृद्धि भई रु. २० अर्ब २० करोड पुऱ्याउँन बैंक सफल भएको छ। त्यसैगरी बैंकको कर्जा तथा सापट २५% ले वृद्धि भई रु. १६ अर्ब ९० करोड पुगेको छ भने लगानीतर्फ गत वर्षको तुलनामा १८% ले वृद्धि भई रु. ३ अर्ब १५ करोड पुगेको छ।



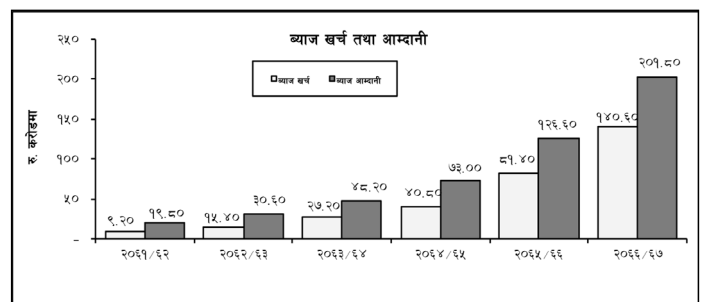
शेयरधनीहरूको कोष

बैंकको व्यवसायलाई विस्तार गर्नको लागि पुँजीको पर्याप्तता एक अनिवार्य शर्त भएको छ। सोही प्रयोजनका लागि समीक्षा अवधिमा बैंकले रु. १४ करोड २८ लाख ३० हजार बराबरको बोनस सेयर जारी गरिएको थियो। परिणामस्वरूप बैंकको चुक्ता पुँजी रु. १ अर्ब ९ करोड ५० लाख पुगेको थियो। बढ्दो व्यवसायिक क्रियाकलापसँगै आवश्यक पर्ने पुँजीको पर्याप्ततालाई ध्यानमा राख्दै यस आर्थिक वर्ष सम्ममा बैंकले अग्रिम शेयर वापत रु. २१ करोड संस्थापक शेयरधनीहरूबाट संकलन गरी बैंकको पुँजीकोषको अनुपात प्राथमिक पुँजीको ८% र कुल पुँजीको १०.०४% कायम रहेको छ, जुन नेपाल राष्ट्र बैंकले निर्धारण गरेको भन्दा केही बढी छ। बैंकको कुल जेथा गत वर्षको तुलनामा रु. ३२ करोड ४८ लाखले वृद्धि भई रु. १ अर्ब ६० करोड ३५ लाख पुगेको छ।



व्याज आम्दानी

बैंकको मुख्य श्रोतको रूपमा रहेको व्याज आम्दानीमा गत वर्ष भन्दा ५९% ले वृद्धि भई रु. १ अर्ब २७ करोडबाट रु. २ अर्ब २ करोड पुगेको छ। समीक्षा अवधिमा कर्जा व्यवसायमा गरिएको वृद्धि एवं सोही अवधिमा अर्थतन्त्रमा देखिएको तरलताको कमीको कारणबाट निक्षेपको साथ साथै कर्जामा लिईने व्याजदरमा भएको वृद्धिको कारणबाट बैंकको कुल व्याज आम्दानी बढ्न गएको हो।



कुल आम्दानी

बैंकको कुल आम्दानी गत वर्षको रु. १ अर्ब ३८ करोडबाट वृद्धि भई रु. २ अर्ब १२ करोड पुगेको छ, जुन अघिल्लो वर्षको तुलनामा ५४% ले बढी हो।

निक्षेपको लागत

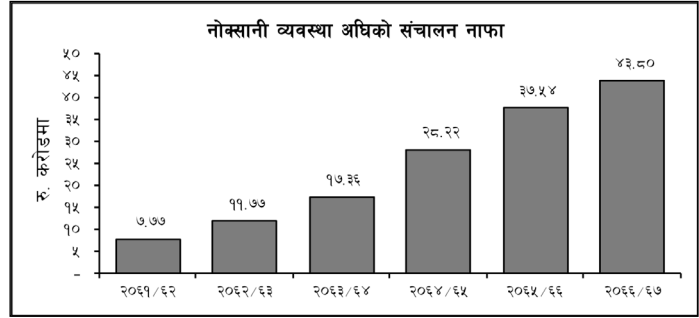
समीक्षा वर्षमा देशको समग्र बैकिङ्ग क्षेत्रको तरलतामा कमी आई कुल निक्षेप लागतमा अप्रत्यासित रूपमा वृद्धि गर्नुपर्ने बाध्यताले गर्दा बैंकले विभिन्न खातामा दिई आएको व्याजदरमा गरिएको वृद्धिबाट निक्षेपको लागत गत वर्षको ५.८७% को तुलनामा यस वर्ष ७.४९% पुग्न गयो। विषम तरलताको अभाव एवं समीक्षा अवधिमा मध्यतिर नेपाल राष्ट्र बैंकद्वारा पुँजीकोष गणना गर्ने विधी तथा कायम गर्नुपर्ने तरल सम्पत्तिमा वृद्धि गरेका कारणबाट समेत बैंकको निक्षेपको लागत उल्लेखनीय रूपमा बढ्न गएको हो।

खुद व्याज आम्दानी

बैंकको खुद व्याज आम्दानी रु. ४५ करोड २० लाख वाट वृद्धि भई रु. ६१ करोड २० लाख पुगेको छ, जुन अघिल्लो वर्षको तुलनामा ३५% ले बढी हो।


नोक्सानी व्यवस्था अधिको संचालन एवं खुद मुनाफा

समीक्षा वर्षमा बैंकको संचालन मुनाफा गत वर्षको तुलनामा १७% ले वृद्धि भई रु. ४३ करोड ८० लाख कायम रह्यो। यसैगरी गत वर्षको खुद मुनाफा रु. २१ करोड ८० लाखमा ११% को वृद्धि हासिल गरी समीक्षा वर्षमा बैंकले रु. २४ करोड १० लाख खुद मुनाफा आर्जन गरेको छ। समीक्षा अवधीको अधिकांश समय अर्थतन्त्रमा तरलताको चरम अभाव रह्यो। जसको फलस्वरूप निक्षेपमा दिइने व्याज दरमा निरन्तर वृद्धि हुन गयो भने देशमा विद्यमान राजनीतिक अनिश्चितता, शान्ति सुरक्षाको अभाव एवं विग्रदो औद्योगिक श्रम सम्बन्ध जस्ता कारणहरूबाट उपयुक्त व्यवसायिक वातावरणको निर्माण हुन नसकी नयाँ लगानीयोग्य परियोजनाहरूको अभाव रह्यो। देशमा विद्यमान यस्तो प्रतिकूल व्यवसायिक वातावरणका कारण रणनीतिक तवरमा बैंकको व्यवसाय वृद्धिलाई निश्चित सीमा भित्र राख्दै क्षमता विस्तारमा बैंक क्रियाशील रह्यो। जसको फलस्वरूप यस अवधीमा बैंकले केन्द्रीय कार्यालयको स्थानान्तरण, सीमित क्षमता भएको पुरानो बैंकिङ सफ्टवेयरको सट्टामा आधुनिक केन्द्रीकृत बैंकिङ सफ्टवेयरको प्रयोग, देशव्यापी रूपमा बैंकको शाखा विस्तार, एटीएम सञ्जालको विस्तार एवं सुदृढीकरण तथा वैकल्पिक भूक्तानी प्रणालीसँग सम्बन्धित डेबिट कार्ड, क्रेडिट कार्ड, प्रिपेड कार्ड, इन्टरनेट बैंकिङ एसएमएस सेवा, विल भूक्तानी जस्ता सूचना प्रविधीमा आधारित बैंकिङ सुविधाहरू ग्रहणहरूलाई उपलब्ध गराउन बैंक बढी क्रियाशील रह्यो। यस अवधीमा गरिएका माथी उल्लिखित पूर्वाधार विकासका कार्यहरूले बैंकको सञ्चालन खर्चमा वृद्धि हुन गएपनि यसबाट आउँदा दिनहरूमा बैंकले ग्राहकमुखी सेवाहरू उपलब्ध गराउन र प्रतिस्पर्धी बजारमा आफ्नो उपस्थितीलाई सुदृढीकरण गर्न उल्लेखनीय सहयोग पुग्ने बैंकले विश्वास लिएको छ।



सम्पत्तिको गुणस्तर

बैंकले विगतमा भै कर्जाको गुणस्तर कायम राख्न कर्जा एवं सोको जोखिम व्यवस्थापनका विविध रणनीतिहरू अवलम्बन गर्दै आएको छ। जसको फलस्वरूप आजको प्रतिकूल व्यवसायिक वातावरणमा पनि बैंकले कर्जाको गुणस्तर कायम राख्न सक्षम भएको छ। समीक्षा अवधीमा बैंकको कुल कर्जामा निष्कृत्य कर्जाको अनुपात गत ०.५३% मा सीमित गर्न बैंक सक्षम भएको छ भने सम्भाव्य कर्जा नोक्सानीको लागि पर्याप्त नोक्सानी कोषको व्यवस्था व्यवस्था गरेको छ।



चालु आर्थिक वर्षको वित्तीय स्थिति तथा लक्ष्य

विगत वर्ष जस्तै चालु आर्थिक वर्षको प्रथम पाँच महिना पनि आर्थिक एवं राजनीतिक परिदृश्यमा सकारात्मक परिवर्तनहरू देखा परेन। नयाँ बैंक तथा वित्तीय संस्थाहरूको प्रवेश सँगै बैंकिङ क्षेत्रमा विद्यमान प्रतिस्पर्धा अझ तीव्र हुने, निक्षेपको लागतमा वृद्धि हुने एवं लगानीयोग्य व्यवसायिक विस्तारमा संकुचन आउन सक्ने सम्भावनाहरू देखापरेका छन्। घरजग्गा व्यवसायमा आएको शिथिलता र धितोपत्र बजारमा देखापरेको मन्दी विगत वर्ष भै यस वर्ष पनि कायम रहने सम्भावना छ। यी विविध परिस्थितिलाई मध्यनजर गर्दै बैंकले आफ्नो कारोवारहरू सञ्चालन गरी यस वर्ष करीव रु ६० करोडको हाराहारीमा संचालन मुनाफा गर्ने लक्ष्य राखेको छ।

चालु आर्थिक वर्ष २०६७/६८ को ५ महिनाको बैंकको वित्तीय अवस्था निम्न अनुसार रहेको छ।

(रु. करोडमा)

	मंसिर मसान्त २०६६	मंसिर मसान्त २०६७	वृद्धि	
			रकम	प्रतिशत
कुल जेथा	१५२.७८	२१२.६७	५९.९	३९
निक्षेप	१६९९.२१	१९२३.१३	२२३.९	१३
कर्जा तथा सापट	१६२८.८५	१७४५.७२	११६.९	७
लगानी	२६६.७९	३५३.४१	८६.६	३२
संचालन नाफा	२०.०२	२४.५९	४.६	२३
संचालन नाफा (नोक्सानी व्यवस्था पछ्याडि)	१७.९२	२२.१८	४.३	२४

देशको प्रतिकूल राजनीतिक अवस्था, तरलता अभाव, विग्रदो व्यवसायिक वातावरण, बैंक तथा वित्तीय संस्थाहरूको वृद्धिका कारणले निक्षेपको व्याजदरमा भएको उच्च वृद्धिको तुलनामा बैंकले लिने व्याज एवं सेवा शुल्कहरूमा अपेक्षित रूपमा वृद्धि हुन नसकेको परिप्रेक्षमा यस बैंकले चालु आर्थिक वर्षको प्रथम पाँच महिनामा हासिल गरेका उपलब्धिहरू सन्तोषजनक रहेको छ ।

सामाजिक उत्तरदायित्व

विगतमा भै यस वर्ष पनि बैंकले संस्थागत सामाजिक उत्तरदायित्वको भूमिकालाई प्रभावकारी ढंगले निर्वाह गर्‍यो । गत वर्ष आएको वाढी पहिरो जस्ता प्राकृतिक विपत्तीका समयमा बैंकले आर्थिक सहयोग गरेको थियो । समीक्षा वर्षमा बैंकले उपत्यका ट्राफिक प्रहरी, नेपाल नेत्रज्योति संघ एवं विभिन्न शिक्षण संस्थाहरूलाई साईकल, पंखा तथा कम्प्युटरजस्ता भौतिक उपकरणहरू सहयोग स्वरूप उपलब्ध गराउनुका साथै वाग्मती सभ्यताको संरक्षणको लागि वाग्मती सफाई अभियान लागि समेत आर्थिक सहयोग प्रदान गरेको थियो । यसका अतिरिक्त बैंकले विभिन्न अवसरहरूमा रक्तदान कार्यक्रम आयोजना गर्नुका साथै संस्थागत खेलकूद प्रतियोगिताहरूमा समेत सहभागिता जनाउँदै आएको छ । आगामी दिनहरूमा पनि बैंकले सामाजिक उत्तरदायित्व निर्वाहलाई अझ बढी उच्च प्राथमिकता दिने नीति लिएको छ ।

मानव संसाधन

वित्तीय संस्थाको संख्यामा भएको निरन्तर वृद्धि एवं शाखा विस्तारको होडका कारण शाखा बैंकिङ्ग क्षेत्रमा दक्ष जनशक्तिको अभाव देखा परेको छ । यस परिप्रेक्षमा थप दक्ष जनशक्ति चयन गर्नु र विद्यमान जनशक्तिको सेवा निरन्तर कायम राख्नु चूनातिपूर्ण कार्य भएको छ । यस तथ्यलाई मध्यनजर गर्दै बैंकले बढ्दो व्यावसायिक आवश्यकतालाई परिपूर्ती गर्न आवश्यक जनशक्तिको व्यवस्था गर्नुका साथै विद्यमान जनशक्तिलाई प्रतिस्पर्धात्मक वातावरणमा थप दक्षता वृद्धिका लागि समीक्षा वर्षमा स्वदेश तथा विदेशमा समेत गरी ५३ वटा विविध प्रकारका व्यवसायिक तालिम कार्यक्रमको माध्यमबाट ८४ जना कर्मचारीहरूलाई प्रशिक्षित गराईएको थियो । आगामी वर्षहरूमा पनि यस्ता दक्षता अभिवृद्धि गर्ने किसिमका तालिमहरू प्राथमिकताका साथ संचालन गरिने बैंकको योजना रहेको छ ।

संस्थागत सुशासन

कुनै पनि संस्थाको निरन्तर प्रगतीको लागि प्रभावकारी संस्थागत सुशासन एक अनिवार्य कडी हो भन्ने मान्यतामा बैंक विश्वास गर्दछ । संस्थागत सुशासनका अभिन्न अंगका रूपमा रहेका पारदर्शिता, इमान्दारीता र जवाफदेहितालाई बैंकले आफ्नो कार्य सञ्चालनको क्रममा प्रभावकारी रूपले कार्यान्वयन हुने वातावरणको निर्माण गरेको छ । बैंकको व्यवसायिक क्रियाकलाप संचालन गर्न आवश्यक पर्ने नीतिगत व्यवस्था गर्न एवं बैंकको कार्य सम्पादन अझ चुस्त र प्रभावकारी बनाउन संचालक समिति अन्तर्गत कर्जा समिति, लेखा परीक्षण समिति, मानव संसाधन समिति, खरीद समिति, भवन निर्माण तथा सम्भार समिति जस्ता उप समितिहरू रहेका छन् । बैंक सञ्चालनको क्रममा पालना गर्नुपर्ने संस्थागत सुशासनका विधीहरू प्रभावकारी रूपमा कार्यान्वयन भए नभएको सन्दर्भमा व्यवस्थापन समितिमाफत मुल्यांकन, अनुगमन गर्ने र थप प्रभावकारी उपायहरू कार्यान्वयनमा ल्याउने गरिएको छ । बैंकका वित्तीय विवरणहरू तथा नियमनकारी निकायद्वारा निर्धारण गरिएका सूचना तथा प्रतिवेदनहरू सरोकारवाला निकायहरू समक्ष समयमा नै पेश गरिनुका साथै सार्वजनिक सरोकारका सूचनाहरू नियमितरूपमा प्रकाशन गरिँदै आएको छ ।

आन्तरिक नियन्त्रण प्रणाली

व्यवसायमा भएको वृद्धि सँगै आईपर्ने जोखिमलाई न्युनीकरण गर्ने तर्फ बैंकले आफ्नो स्थापनाकाल देखि नै जोखिम न्युनीकरण कार्ययोजना बनाउँदै तदनुसरूप कार्य गर्दै आईरहेको छ । यस कार्यलाई अझ वढी शक्ति तथा सुदृढ तुल्याउने क्रममा छुट्टै नियन्त्रण तथा अनुपालना विभाग स्थापना गरी बैंकले आन्तरिक नियन्त्रण तथा अनुपालनाको कार्यलाई अझ प्रभावकारी बनाएको छ । व्यवसायिक लेखापरीक्षक माफत आन्तरिक लेखापरीक्षण कार्यलाई अझ प्रभावकारी तुल्याईएको छ भने आन्तरिक लेखापरीक्षण प्रतिवेदनको समीक्षा लेखापरीक्षण समितिले नियमित रूपमा गर्ने गरेको छ । व्यवसाय विस्तार सँगै त्यसमा अन्तरनिहित कर्जा, बजार तथा संचालन लगायतका जोखिमहरूलाई न्युनीकरण गर्न एवं आन्तरिक कार्य संचालनलाई अझ प्रभावकारी बनाउन आवश्यक नीति नियमहरूको तर्जुमा गरी कार्यान्वयन गरिएको छ भने नियन्त्रण र सन्तुलन प्रणालीलाई अझ चुस्त र व्यवस्थित बनाईएको छ । बैंकको हरेक व्यवसायिक क्रियाकलापहरू स्वीकृत कार्यविधि माफत निर्देशित हुनुको साथै नियमितरूपमा आन्तरिक लेखापरीक्षण विभागको सुपरिवेक्षण हुने व्यवस्था रहेको छ । बैंकको संगठनात्मक संरचनामा समयानुकूल सुधार गरी विभिन्न तहगत संरचनाहरू कार्यान्वयनमा ल्याईएको छ भने कर्मचारीहरू बीच दायित्व र जवाफदेहितालाई स्पष्ट ढंगले परिभाषित गर्दै आन्तरिक नियन्त्रण तथा सन्तुलन प्रणालीलाई व्यवस्थितरूपमा कार्यान्वयनमा ल्याईएको छ ।

लेखापरीक्षक

चालु आ.व.को लेखापरीक्षण कार्य सम्पन्न भए पश्चात् बैंकका बहालवाला लेखापरीक्षक श्री टि.आर. उपाध्याय एण्ड कं., चार्टर्ड एकाउन्टेण्ट्स को कार्यकाल सकिएको छ । उहाँहरूबाट विगत तीन आर्थिक वर्षदेखि बैंकको लेखापरीक्षण गर्नुभई पुऱ्याउनु भएको महत्वपूर्ण योगदान तथा सो क्रममा प्राप्त सुभाव तथा मार्गनिर्देश प्रति आभार व्यक्त गर्दै संचालक समितिको तर्फबाट हार्दिक धन्यवाद ज्ञापन गर्दछु ।

औद्योगिक तथा व्यवसायिक सम्बन्ध

बैंकको व्यवस्थापन तथा कर्मचारी बीच सुमधुर एवं समन्वयकारी सम्बन्धको विकास गर्दै बैंक अगाडि बढिरहेको छ । कर्मचारीहरू बीच उत्तरदायित्व र जिम्मेवारीको भावनाको उचित समायोजन गर्दै सामूहिक जिम्मेवारी लिने परिपाटी को विकास गरिएको छ भने बैंकको कार्य संचालन एवं व्यवस्थापन गर्न कर्मचारीहरूबाट आवश्यक सुभावहरू संकलन गर्नको निमित्त कर्मचारी सम्बन्ध समिति (Staff Relation-

Committee) को गठन गरी उक्त समितिलाई क्रियाशील तुल्याईएको छ । कर्मचारीहरूको वृत्ति एवं क्षमता विकासका लागि बैंक व्यवस्थापन सदैव क्रियाशील छ भने बैंकका सम्पूर्ण कर्मचारीहरू पनि बैंकको प्रगती एवं उन्नतीमा एक ढिक्का भएर हातेमालो गर्दै ग्राहकहरूलाई उच्चस्तरको सेवा पुऱ्याउन दत्तचित्त भई आफ्नो जिम्मेवारी पुरा गर्न कटिबद्ध रहेका छन् ।

ग्राहक महानुभावहरूको इच्छा र चाहनालाई नै सवैभन्दा पहिलो प्राथमिकतामा राख्ने सिद्धान्तबाट बैंक सदैव निर्देशित रहदै आएको छ । ग्राहकवर्गको चाहना एवं आवश्यकता अनुरूप आफ्ना बैकिङ्ग सेवाहरूलाई परिमार्जन गर्दै ग्राहकहरू समक्ष बैकिङ्ग पहुँच अभिवृद्धि गर्न आफ्नो शाखा संजाल विस्तार गर्ने कार्यलाई समेत तीव्रता दिएको छ ।

बैंकको भावी कार्यक्रमहरू

समीक्षा वर्षमा सूचना प्रविधी, बैकिङ्ग सफ्टवेयर, शाखा सञ्जालको व्यापक विस्तार जस्ता बैंकको विद्यमान पूर्वाधारहरूको स्तर वृद्धि तथा नयाँ संरचना निर्माणमा बैकले बढी समय खर्चिएको थियो भने आगामी दिनहरूमा ती संरचनाहरूमा आधारीत भई आफ्नो सेवालाई अझ चुस्त दुरुस्त तथा प्रभावकारी रूपमा अघि बढाउने योजना बैकले लिएको छ । हाल बैकले सञ्चालन गर्दै आएको सेवाहरूलाई निरन्तरता दिदै बैकको थप भावी योजना तथा रणनीतिहरू निम्नानुसार रहेको छ ।

- ❖ बैकले आफ्नो सेवालाई देशभर विस्तार गर्नका लागि समीक्षा वर्षमा १५ र चालु आ.व.मा थप ८ शाखा विस्तार गरी कुल शाखा संख्या ३८ वटा पुऱ्याएको छ । हालैमात्र सुनसरीको धरान, कास्कीको पोखरा (वगर), कपिलवस्तुको कृष्णनगरमा शाखा स्थापना गरिएको छ भने निकट भविश्यमा नै सोलुखुम्बुको नाम्चेमा नयाँ शाखा स्थापना गर्ने कार्य अन्तीम चरणमा पुगेको छ । भविश्यमा विभिन्न शहरी तथा ग्रामीण भेगमा व्यवसायिकरूपमा सम्भाव्य स्थानहरूको पहिचान गरी शाखा सञ्जाल बढाउँदै लैजाने बैंकको योजना रहेको छ ।
- ❖ बैकले आफ्नै VISA Debit तथा Credit Cards, SMS/ Mobile Banking, e-Money जस्ता Plastic Paper Money का माध्यमबाट ग्राहकमुखी योजनाहरू लागु गर्ने तथा बैंकको ATM सञ्जाललाई ४४ पुऱ्याउने योजना रहेको छ भने ATM सेवालाई बढी भरपर्दो र प्रभावकारी बनाईनेछ ।
- ❖ हाल वढ्दो निक्षेप दायित्वको लागत कम गर्न चल्ती तथा बचत खातामा वढी जोड दिई आम जनतालाई बैकिङ्ग प्रणालीमा ल्याउन पहल गर्ने र जनताको बचत गर्ने बानी अभिवृद्धि गर्ने किसिमका नयाँ नयाँ बचत योजनाहरू ल्याउने योजना बैकले बनाएको छ ।
- ❖ बैंक तथा वित्तीय संस्थाको विस्तारको अवस्थामा पनि बैकिङ्ग सेवाको पहुँचमा आईनसकेका विभिन्न ग्रामीण तथा दुर्गम क्षेत्रका वासिन्दाहरूलाई समेत सीमित बैकिङ्ग सेवा पुऱ्याउने लक्षका साथ अध्ययन भईरहेको शाखारहित बैकिङ्ग अवधारणाको कार्यान्वयन गर्ने योजना रहेको छ ।
- ❖ विदेशमा रहेका नेपालीहरूलाई उनीहरूले आर्जन गरेको कमाईलाई सहज, सरल र प्रभावकारी रूपमा नेपाल पठाउन मद्दत पुऱ्याउने अभिप्रायले बैकले सञ्चालनमा ल्याएको सिद्धार्थ रेमिट सेवाबाट गरिदै आएको विद्यमान भुक्तानी केन्द्रहरू वृद्धि गरी करीव १,००० को हाराहारीमा पुऱ्याउने लक्ष्य रहेको छ भने बढी विप्रेषण भुक्तानी गर्ने मुलुकहरूको पहिचान गरी यसको विस्तारको लागि आवश्यक गृहकार्य भैरहेको छ । भविष्यमा विप्रेषण सेवालाई विशेष ध्यान दिई नयाँ नयाँ स्थानहरूबाट विप्रेषण भित्र्याउन थप सम्भौता गर्ने योजना रहेको छ ।
- ❖ साना तथा मझौला उद्यम व्यवसायलाई प्रवर्द्धन गर्ने उद्देश्यले सो क्षेत्रमा बैंकको लगानीलाई अझ व्यवस्थित गर्न बैकले छुट्टै साना तथा मझौला उद्योग एवं उपभोक्ता बैकिङ्ग विभाग स्थापना गरिएको छ, यसले भविश्यमा बैकलाई उक्त क्षेत्रमा लगानी बढाई बढी भन्दा बढी ग्राहक महानुभावहरूलाई सेवा पुऱ्याउन मद्दत पुग्नेछ साथै यसले बैंकको कर्जा जोखिमलाई विविधिकरण गर्नेछ भन्ने बैकले अपेक्षा गरेको छ ।
- ❖ आफ्ना समकक्षी बैकहरूसँग सहकार्य तथा सहयोगको भावना अभिवृद्धि गर्दै वित्तीय क्षेत्रमा देखिएका समस्याहरूको समाधान गर्न बैकले समन्वयकारी भूमिका निर्वाह गर्नेछ ।
- ❖ बैकिङ्ग व्यसायको विस्तारसँगै आईपन गर्न विभिन्न प्रकारको जोखिमहरू जस्तै कर्जा, बजार तथा सञ्चालन जोखिम न्यूनीकरणको लागि प्रभावकारी नीति नियमहरू निर्माण गरी कार्यान्वयन गर्ने एवं बैंकको सञ्चालन खर्चलाई वाञ्छित सीमाभित्र रहनेगरी कार्यक्रमहरू सञ्चालन गर्ने ।

बैंकको कार्यलाई असर पार्ने तत्वहरू

देशको विद्यमान राजनीतिक अनिश्चितताको अवस्थाले समग्र देशको आर्थिक गतिविधीमा नै नकारात्मक असर परिरहेको वर्तमान अवस्थामा तत्कालै कुनै सुधारको सम्भावना देखिदैन । देशको अर्थतन्त्रको निराशाजनक अवस्थाका वादजुद नयाँ बैंक तथा वित्तीय संस्थाहरूको प्रवेशले गर्दा अझ बढी प्रतिस्पर्धाको अवस्था सामना गर्नुपर्ने कुराको सहजै अनुमान गर्न सकिन्छ । यसका अलावा बैकिङ्ग क्षेत्रमा हाल देखापरेका र भविष्यमा देखापर्न सक्ने देहाय बमोजिमका चुनौतीले बैंकको कार्यमा असर पार्न सक्ने अनुमान गरिएको छ ।

- ❖ नयाँ बैंकहरूको स्थापना तथा पुराना बैंकहरूको शाखा विस्तार कार्यले गर्दा दक्ष जनशक्तिको अभाव ।
- ❖ देशमा देखिएको आर्थिक शिथिलताबाट कर्जाको साँवा व्याज असुलीमा पर्न सक्ने असर ।

- ❖ निक्षेप लागतमा भएको उच्च वृद्धिको तुलनामा कर्जाको व्याजमा भएको न्यून वृद्धिले गर्दा खुद व्याज आम्दानीमा आउन सक्ने कमी ।
- ❖ बैंकहरु बीच बढ्दो प्रतिस्पर्धा ।
- ❖ सरकार तथा नियमनकारी निकायको नीति परिवर्तन हुँदा पर्न सक्ने सम्भावित जोखिमहरु ।
- ❖ अर्थ व्यवस्थामा पर्न सक्ने अन्य नकारात्मक प्रभावबाट उत्पन्न हुने जोखिमहरु ।

नाफा नोक्सान वाँडफाँड

आर्थिक वर्ष २०६६/६७ मा रु.२४,०८,४७,७६८ खुद नाफा भएकोमा सो मध्ये २० प्रतिशत अर्थात रु.४,८१,६९,५५४ साधारण जगेडा कोषमा रकम छुट्टाईएको छ । यसै गरी रु.३,२५,३८,५७१ ऋणपत्र भुक्तानी कोषमा, रु.३,००,००० लगानी समायोजन कोषमा र रु.१६,२०,२७१ स्थगन कर कोषमा वाँडफाँड गरी गत वर्षको समायोजित संचित नाफा रु.१,८१,६७,२१८ समेत समायोजन गरी यस वर्षको अन्तमा भएको कुल रु.१७,६३,८६,५९० वितरणयोग्य मुनाफामध्ये बैंकको कुल पुँजीकोष १० प्रतिशत भन्दा नघट्ने गरी रु १३,१४,५६,६३२ (द. ४२ प्रतिशत लाभांश कर सहित) शेयरधनी महानुभावहरुलाई नगद लाभांश वितरण गर्ने र बाँकी संचित मुनाफामा सार्ने प्रस्ताव गरिएको छ । यसैगरी बैंकले संस्थागत आयकर वापत रु.१०,४९,१७,३९८ छुट्टयाएको छ ।

संचालक समिति

समीक्षा वर्षमा यस बैंकको संचालक समितिको बैठक २० पटक बस्यो । बैंकको संचालक समितिले बैंकलाई थप उचाईमा पुऱ्याउन उपयुक्त निर्णय गर्दै आएको छ र यस क्रमलाई आगामी दिनहरुमा पनि निरन्तरता दिईने तर्फ हामी संचालकहरु सदैव कटिबद्ध रहेको कुरा यहाँ अवगत गराउन चाहन्छु ।

संस्थापक शेयरधनी समुहको विभिन्न उपसमुहबाट संचालक समितिमा प्रतिनिधित्व गर्ने संचालकहरु मध्ये उपसमूह “ग” र उपसमूह “ख” बाट प्रतिनिधित्व गर्ने संचालकहरुको पदावधी सकिए पश्चात् संचालक समितिमा रिक्त संचालक पदमा बैंकको प्रबन्धपत्र तथा नियमावलीको प्रावधान बमोजिम उपसमूह “क” बाट श्री सुबोध तोदी र उपसमूह “ख” बाट श्री विश्वनाथ शाह संचालकको रूपमा पुनः नियुक्त हुनु भएको छ । संस्थापक समुहबाट संचालकमा नियुक्त भई यस अघि बैंकलाई पुऱ्याउनु भएको अमूल्य योगदान प्रति हार्दिक आभार प्रकट गर्दै नयाँ नियुक्त हुनु भएका संचालक श्री सुबोध तोदी तथा पुनः नियुक्त हुनु भएका श्री विश्वनाथ शाहज्यूलाई हार्दिक वधाई तथा स्वागत गर्दै उहाँहरुको अमूल्य सुभाव तथा सल्लाहको अपेक्षा गरिएको छ ।

धन्यवाद ज्ञापन

अन्त्यमा, यस बैंकको उन्नती एवं प्रगतीमा सदैव साथ दिनुहुने हाम्रा आदरणीय ग्राहक महानुभावहरु, शेयरधनी महानुभावहरु तथा नियमनकारी निकायहरु नेपाल सरकार, नेपाल राष्ट्र बैंक, नेपाल धितोपत्र बोर्ड, कम्पनी रजिष्ट्रारको कार्यालयका साथै नेपाल स्टक एक्सचेन्ज लि.बाट प्राप्त सहयोग तथा मार्गदर्शनको लागि हार्दिक कृतज्ञता ज्ञापन गर्न चाहन्छु । त्यसरी नै बैंकको प्रगतीका लागि क्रियाशील भई ग्राहकवर्गको सेवामा संलग्न बैंकका सम्पूर्ण कर्मचारीहरु, आन्तरिक तथा बाह्य लेखापरीक्षक, कानुनी सल्लाहकार तथा अन्य सहयोगी, शुभेच्छुकहरु समेतलाई यस अवसरमा हार्दिक धन्यवाद दिन चाहन्छु । साथै, बैंकको गतिविधी तथा समाचारहरुलाई आम जनमानसमा पुऱ्याउन प्रत्यक्ष/अप्रत्यक्ष रूपमा सहयोग गर्नुहुने सम्पूर्ण संचार माध्यमका प्रतिनिधी तथा शुभेच्छुक ज्यूहरु प्रति पनि हार्दिक आभार व्यक्त गर्दछु ।

धन्यवाद ।

संचालक समितिको तर्फबाट

श्री चिरंजीलाल अग्रवाल

अध्यक्ष

मिति २०६७/०९/२८

अनुसूची (क)

१. लेखापरीक्षकको प्रतिवेदन सम्बन्धमा संचालक समितिको टिप्पणी

लेखापरीक्षकको प्रतिवेदनमा उल्लेख गरिएका विवरण तथा सुझावहरूमाथि संचालक समितिमा छलफल भई लेखापरीक्षकले राख्नु भएका सुझावहरूलाई कार्यान्वयन गर्न व्यवस्थापनलाई निर्देशन दिइएको छ ।

२. लेखापरीक्षण समिति

(क) संचालक समितिको मिति २०६२ चैत्र ३० मा बसेको ६३ औं बैठकले लेखापरीक्षण समितिको गठन गरेको थियो, जुन हालसम्म पनि क्रियाशील छ । सो समितिमा २०६७ आषाढ मसान्तमा निम्नलिखित सदस्यहरू हुनुहुन्थ्यो ।

१. श्री सुरेश चन्द अग्रवाल	संयोजक
२. श्री तारा चन्द केडिया	सदस्य
३. श्री महेश प्रसाद पोखरेल	सदस्य

(ख) समीक्षा अवधिमा निम्न लिखित विषयहरू माथि छलफल गर्नको लागि लेखापरीक्षण समितिको ६ (छ) वटा बैठक सम्पन्न भएका थिए :

- आ.व. २०६६/६७ को लागि लेखापरीक्षण योजना र कार्यक्रमहरू
- प्रारम्भिक लेखा परीक्षण प्रतिवेदन, त्यस उपर व्यवस्थापनको जवाफ तथा २०६६/६७ को वित्तीय विवरणहरू उपर छलफल
- आ.व. २०६७/६८ को लागि लेखापरीक्षकको नियुक्तिको सिफारिस
- केन्द्रिय तथा शाखा कार्यालयहरूका कर्जा तथा संचालनसम्बन्धी लेखापरीक्षण प्रतिवेदनहरू
- शाखा कार्यालयहरूका प्रतीतपत्र कारोवार सम्बन्धी लेखापरीक्षण प्रतिवेदनहरू
- लगानी सम्बन्धी लेखापरीक्षण प्रतिवेदन

(ग) समीक्षा अवधिमा लेखापरीक्षण समितिमा रहनुभएका संचालकहरूलाई प्रति बैठक पुस सम्म रु.६,००० र त्यसपछि बैठकमा रु.८,००० का दरले बैठक भत्ता प्रदान गरिएको छ ।

३. समीक्षा अवधिमा संचालकहरू र प्रमुख कार्यकारी अधिकृतलाई भुक्तान गरिएको रकमको विवरण

- संचालकहरूलाई बैठक भत्ता, दैनिक भ्रमण भत्ता तथा अन्य भत्ता तथा खर्च वापत भुक्तानी भएको रु.३९,५१,८१२/-
- प्रमुख कार्यकारी अधिकृतलाई पारिश्रमिक, भत्ता तथा अन्य सुविधापापत भुक्तानी गरिएको रु.८२,६९,५००/-

४. लाभांशको विवरण

बैंकले गत आर्थिक वर्ष २०६५/६६ मा बोनस शेयर तथा लाभांश वितरण गरेकोमा यस आर्थिक वर्ष २०६६/६७ मा पनि बैंकको संचालक समितिले ८.४२ प्रतिशत नगद लाभांश (कर सहित) वितरण गर्नको लागि प्रस्ताव गरेको छ ।

५. आर्थिक वर्ष २०६६/६७ मा बैंकले कुनै शेयर जफत गरेको छैन ।

६. कुनै पनि संचालक, कार्यकारी प्रमुख, बैंकका संस्थापक शेयरधनी वा निजको नजिकका नातेदार वा निज संलग्न रहेको फर्म, कम्पनी वा साँठित संस्थाले बैंकलाई कुनै पनि रकम बुझाउन बाँकी छैन ।

नि. टि आर उपाध्याय एण्ड कं.

चार्टर्ड एकाउण्टेण्टस्

सिद्धार्थ बैंक लिमिटेड

का

शेयरहोल्डरहरूमा लेखापरीक्षकको प्रतिवेदन

हामीले सिद्धार्थ बैंक लिमिटेड को यसै साथ संलग्न २०६७ आषाढ मसान्तको वासलात, सो मितिमा समाप्त भएको वर्षको नाफा-नोक्सान हिसाब इक्विटीमा भएको परिवर्तन र नगद प्रवाह विवरणको लेखापरीक्षण सम्पन्न गरेका छौं। वित्तीय विवरणहरू प्रतिको उत्तरदायित्व व्यवस्थापनमा रहेको छ। व्यवस्थापनले तयार गरेका ती वित्तीय विवरणहरू उपर लेखापरीक्षणको आधारमा आफ्नो राय जारी गर्नु हाम्रो उत्तरदायित्व हो।

नेपाल लेखापरीक्षण मापदण्ड (Nepal Standards on Auditing) का आधारमा लेखापरीक्षण सम्पन्न गरिएको छ। वित्तीय विवरण सारभूतरूपमा गलत आंकडारहित छ भन्ने कुरामा विश्वस्त हुनका लागि ती मार्गदर्शन अनुसार लेखापरीक्षण योजना तयार गरी तदनुसार लेखापरीक्षण सम्पन्न गर्नु पर्दछ। वित्तीय विवरणमा उल्लेखित रकम र खुलाइएका अन्य विवरणलाई पुष्ट्याई गर्ने प्रमाणको छड्के परीक्षण समेत लेखापरीक्षणमा समावेश हुन्छ। बैंकले अवलम्बन गरेको लेखा सिद्धान्त, व्यवस्थापनले गरेका महत्वपूर्ण अनुमान एवं वित्तीय विवरण प्रस्तुतिको समग्र स्थितिको मूल्याङ्कन पनि लेखापरीक्षणमा समावेश हुन्छ। लेखापरीक्षणले हाम्रो रायलाई पर्याप्त आधार प्रदान गर्ने कुरामा हामी विश्वस्त छौं।

कम्पनी ऐन २०६३ र बैंक तथा वित्तिय संस्था सम्बन्धि ऐन २०६३ बमोजिम देहाय अनुसार प्रतिवेदन गरेका छौं।

- हामीले जानेबुझे सम्म लेखापरीक्षण सम्पन्न गर्न आवश्यक सुचना एवं स्पष्टिकरण पायौं।
- हामीले लेखापरीक्षण गरेका श्रेस्ताहरूको आधारमा हाम्रो रायमा बैंकको हिसाब किताब ऐन बमोजिम ठीकसँग राखिएको छ।
- बैंकको शाखाहरूबाट प्राप्त विवरण लेखापरीक्षणको लागि पर्याप्त थिए।
- यस प्रतिवेदन सँग सम्बद्ध वासलात, नाफा नोक्सान हिसाब तथा नगद प्रवाह विवरण कम्पनी ऐन २०६३ एवं नेपाल राष्ट्र बैंकले तोके बमोजिम तयार भएको छ र बैंकले राखेको लेखासँग दूरुस्त रहेको छ।
- हामीले लेखापरीक्षण गरेका श्रेस्ताहरूको आधारमा बैंकले नेपाल राष्ट्र बैंकको निर्देशन बमोजिम पूंजीकोष तथा जोखिम व्यहोर्ने कोष मा पर्याप्त व्यवस्था गरेको छ।
- हामीले लेखापरीक्षण गरेका श्रेस्ताहरूको आधारमा बैंकको कारोबार सन्तोषजनक रहेको पाइयो।
- हामीलाई प्राप्त जानकारी र हामीलाई दिएको स्पष्टीकरण र हामीले परीक्षण गरेका श्रेस्ताबाट संचालक समिति अथवा कुनै कर्मचारीले हिसाब किताब सम्बन्धी कानूनी व्यवस्था विरुद्ध कामकाज वा हानी-नोक्सानी गरेको, नेपाल राष्ट्र बैंकको निर्देशन पालना नगरेको वा बैंक, निक्षेपकर्ता तथा लगानीकर्ताहरूको हक वा सुरक्षा विपरित हुने कुनै काम गरेको पाएनौं।

हाम्रो रायमा, अनुसुचि ४.३२ को टिप्पणी ५ तथा अनुसुचि ४.३३ को टिप्पणी १५ मा उल्लेख गरिएका विषयहरू बाहेक, आर्थिक विवरणले नेपाल लेखामान तथा सामान्यतया सर्वमान्य लेखाका सिद्धान्तहरू अनुसार बैंकको २०६७ साल आषाढ मसान्तको आर्थिक स्थिति, सो मितिमा समाप्त भएको वर्षको संचालन नतिजा र नगद प्रवाहको समग्रमा यथार्थ एवं समूचित चित्रण गर्दछ र कम्पनी ऐन २०६३ र बैंक तथा वित्तीय संस्था सम्बन्धि ऐन २०६३ बमोजिम रहेको छ।

शशि सत्याल

साभ्नेदार

नि. टि आर उपाध्याय एण्ड कं.

चार्टर्ड एकाउण्टेण्टस्

मिति: २६ डिसेम्बर २०१० (११ पौष, २०६७)

काठमाडौं।

वासलात
(२०६७ साल आषाढ मसान्त)

पुँजी तथा दायित्व	अनुसूची	यस वर्ष रु.	गत वर्ष रु.
१. शेयर पुँजी	४.१	१,३१,०४,३६,४४५	९५,२२,००,०००
२. जगेडा तथा कोषहरू	४.२	२९,३१,०५,६६३	३२,६५,४४,५२६
३. ऋणपत्र तथा बण्ड	४.३	२२,७७,७०,०००	२२,७७,७०,०००
४. तिर्न बाँकी कर्जा तथा सापटी	४.४	३४,५०,००,०००	३२,७६,००,०००
५. निक्षेप दायित्व	४.५	२०,१९,७०,२९,४०२	१५,८५,४७,९८,४०३
६. भुक्तानी दिनुपर्ने बिलहरू	४.६	३,५७,०३,८९५	१,७८,७७,०८४
७. प्रस्तावित तथा भुक्तानी दिन बाँकी लाभांश	-	१३,१४,५६,६३२	७५,१७,३६८
८. आयकर दायित्व	-	७४,३९,१३३	४८,४५,९२८
९. अन्य दायित्व	४.७	२५,४४,८८,१३०	१६,२५,९६,८२८
कुल पुँजी तथा दायित्व		२२, ८०, २४, २९, ३००	१७, ८८, १७, ५०, १३७

सम्पत्ति	अनुसूची	चालु आ.व. रु.	गत आ.व. रु.
१. नगद मौज्जात	४.८	३२,६८,६८,२०३	२७,०९,४५,७८७
२. नेपाल राष्ट्र बैंकमा रहेको मौज्जात	४.९	१,०२,७४,६५,०६५	९८,४९,८१,२८८
३. बैंक/वित्तीय संस्थामा रहेको मौज्जात	४.१०	१,०५,२२,७६,९३७	२९,१७,५७,०२६
४. माग तथा अल्प सूचनामा प्राप्त हुने रकम	४.११	६९,९०,४२,०११	४८,४८,४०,०००
५. लगानी	४.१२	२,४५,२४,७५,६६२	२,१७,६१,७७,७९७
६. कर्जा, सापट तथा बिल खरिद	४.१३	१६,६५,३८,५१,९२२	१३,३२,८६,२१,५१५
७. स्थिर सम्पत्ति	४.१४	३६,०४,२५,७६२	१७,२१,५८,१३१
८. गैर बैंकिङ्ग सम्पत्ति	४.१५	-	-
९. अन्य सम्पत्ति	४.१६	२३,००,२३,७३८	१७,२२,६८,५९४
कुल सम्पत्ति		२२, ८०, २४, २९, ३००	१७, ८८, १७, ५०, १३७

सम्भावित दायित्व अनुसूची ४.१७
सञ्चालकहरूको घोषणा अनुसूची ४.२९
पुँजीकोष तालिका अनुसूची ४.३०
जोखिम भारित सम्पत्ति विवरण तालिका अनुसूची ४.३०(क)

प्रमुख सूचकाङ्कहरू अनुसूची ४.३१
प्रमुख लेखा नीतिहरू अनुसूची ४.३२
लेखा सम्बन्धि टिप्पणीहरू अनुसूची ४.३३

४.१ देखि ४.१७ सम्मका अनुसूचीहरू वासलातका अभिन्न अङ्ग हुन् ।

द. राम चन्द्र खनाल
प्रबन्धक - वित्त

द. सुन्दर प्र. कडेल
सहायक महाप्रबन्धक

द. शम्भुनाथ गौतम
महाप्रबन्धक

द. सुरेन्द्र भण्डारी
प्रमुख कार्यकारी अधिकृत

द. सुरेश चन्द्र अग्रवाल
द. विश्वनाथ शाह
द. महेश प्रसाद पोखरेल
द. रतनलाल केडिया

द. तारा चन्द केडिया
द. सुबोध तोदी
द. हेमन्त ज्ञवाली
द. भगत विष्ट

द. चिरंजीलाल अग्रवाल
अध्यक्ष

आजको मितिको संलग्न प्रतिवेदन अनुसार

द. शशी सत्याल
साभेदार

टी.आर. उपाध्याय एण्ड कम्पनी
चार्टर्ड एकाउण्टेण्टस्

मिति: पौष ११, २०६७ (२६ डिसेम्बर, २०१०)
काठमाडौं

नाफा-नोक्सान हिसाब

(१ श्रावण २०६६ देखि ३२ आषाढ २०६७ सम्म)

विवरण	अनुसूची	यस वर्ष रु.	गत वर्ष रु.
१. ब्याज आम्दानी	४.१८	२,०१,८२,९१,८१३	१,२६,५५,८२,१३१
२. ब्याज खर्च	४.१९	१,४०,६४,८९,५७२	८१,३६,१९,०४२
खुद ब्याज आम्दानी		६१,१८,०२,२४१	४५,१९,६३,०८९
३. कमिशन तथा डिस्काउण्ट	४.२०	४,२७,५८,२८३	३,२५,४७,८३०
४. अन्य सञ्चालन आम्दानी	४.२१	५,०६,९४,४२२	४,६३,५४,२१२
५. सटही घटबढ आम्दानी	४.२२	१,२१,६७,७०२	३,८६,८२,१६३
कुल सञ्चालन आम्दानी		७१,७४,२२,६४८	५६,९५,४७,२९४
६. कर्मचारी खर्च	४.२३	१०,३६,८०,१७८	७,९३,८४,७८५
७. अन्य सञ्चालन खर्च	४.२४	१७,५७,३५,३००	११,४८,१६,८८५
८. सटही घटबढ नोक्सान	४.२२	-	-
सम्भावित नोक्सानी व्यवस्था अधिको सञ्चालन मुनाफा		४३,८०,०७,१७०	३७,५३,४५,६२४
९. सम्भावित नोक्सानी व्यवस्थाहरू	४.२५	६,५३,२२,२२१	३,९८,४२,४४७
सञ्चालन मुनाफा		३७,२६,८४,९४९	३३,५५,०३,१७७
१०. गैर सञ्चालन आम्दानी/(नोक्सान)	४.२६	१,०८,५८,५७७	-
११. सम्भावित नोक्सानी व्यवस्थाबाट फिर्ता	४.२७	-	८८,५७,४६६
नियमित कारोबारबाट भएको मुनाफा		३८,३५,४३,५२६	३४,४३,६०,६४३
१२. असामान्य कारोबारहरूबाट भएको मुनाफा/(खर्च)	४.२८	-	८८,५७,४६६
सम्पूर्ण कारोबार समावेश पछिको खुद मुनाफा		३८,३५,४३,५२६	३३,५५,०३,१७७
१३. कर्मचारी बोनस व्यवस्था		३,४८,६७,५९३	३,०५,००,२८९
१४. आयकर व्यवस्था (क+ख-ग)		१०,७८,२८,१६४	८,७०,८७,०८०
क. यस वर्षको		१०,४९,१७,३९८	९,२३,४२,१३१
ख. गत वर्षसम्मको		१३,६३,८१९	-
ग. स्थगन आम्दानी/(खर्च)		(१५,४६,९४७)	५२,५५,०५२
खुद नाफा/(नोक्सान)		२४,०८,४७,७६८	२१,७९,१५,८०८

४.१८ देखि ४.२८ सम्मका अनुसूचीहरू नाफा-नोक्सान हिसाबका अभिन्न अङ्ग हुन् ।

द. राम चन्द्र खनाल
प्रबन्धक - वित्त

द. सुन्दर प्र. कडेल
सहायक महाप्रबन्धक

द. शम्भुनाथ गौतम
महाप्रबन्धक

द. सुरेन्द्र भण्डारी
प्रमुख कार्यकारी अधिकृत

द. सुरेश चन्द्र अग्रवाल

द. तारा चन्द्र केडिया

द. चिरंजीलाल अग्रवाल

आजको मितिको संलग्न प्रतिवेदन अनुसार

द. विश्वनाथ शाह

द. सुबोध तोदी

अध्यक्ष

द. शशी सन्याल

द. महेश प्रसाद पोखरेल

द. हेमन्त जवाली

साभेदार

द. रतनलाल केडिया

द. भगत विष्ट

टी.आर. उपाध्याय एण्ड कम्पनी

संचालकहरू

चार्टर्ड एकाउण्टेण्टस्

मिति: पौष ११, २०६७ (२६ डिसेम्बर, २०१०)

काठमाडौं

नाफा-नोक्सान बाँडफाँड हिसाब

(१ श्रावण २०६६ देखि ३२ आषाढ २०६७ सम्म)

विवरण	चालु आ.व. रु.	गत आ.व. वर्ष रु.
आम्दानी		
१. गत वर्षसम्मको सञ्चित मुनाफा	१,८१,६७,२१८	११,२२,२८३
२. यस वर्षको मुनाफा	२४,०८,४७,७६८	२१,७९,१५,८०८
३. सटही घटबढ कोष	—	—
४. पुँजी समायोजन कोषबाट रकमान्तर	—	३,६५,५५,१५८
जम्मा	२५,९०,१४,९८६	२५,५५,९३,२४९
खर्च		
१. गत वर्षसम्मको सञ्चित नोक्सान	—	—
२. यस वर्षको नोक्सान	—	—
३. साधारण जगेडा कोष	४,८१,६९,५५४	४,३५,८३,१६२
४. भैपरी आउने जगेडा	—	—
५. संस्था विकास कोष	—	—
६. लाभांश समीकरण कोष	—	—
७. कर्मचारी सम्बन्धी जगेडाहरू	—	—
८. प्रस्तावित लाभांश	१३,१४,५६,६३२	७५,१७,३६८
९. प्रस्तावित बोनस शेयर जारी	—	१४,२८,३०,०००
१०. विशेष जगेडा कोष	—	—
११. सटही घटबढ कोष	—	३०,०७,५७०
१२. पुँजी फिर्ता जगेडा कोष	—	—
१३. पुँजी समायोजन कोष	—	७९,४९,३६०
१४. लगानी समायोजन कोष	३,००,०००	—
१५. स्थगन कर कोष	१६,२०,२७१	—
१६. अन्य	—	—
ऋणपत्र भुक्तानी कोष	३,२५,३८,५७१	३,२५,३८,५७१
जम्मा	२१,४०,८५,०२८	२३,७४,२६,०३१
१६. सञ्चित मुनाफा/(नोक्सान)	४,४९,२९,९५८	१,८१,६७,२१८

द. राम चन्द्र खनाल
प्रबन्धक - वित्त

द. सुन्दर प्र. कडेल
सहायक महाप्रबन्धक

द. शम्भुनाथ गौतम
महाप्रबन्धक

द. सुरेन्द्र भण्डारी
प्रमुख कार्यकारी अधिकृत

द. सुरेश चन्द्र अग्रवाल
द. विश्वनाथ शाह
द. महेश प्रसाद पोखरेल
द. रतनलाल केडिया

द. तारा चन्द केडिया
द. सुबोध तोदी
द. हेमन्त ज्ञवाली
द. भगत विष्ट

द. चिरंजीलाल अग्रवाल
अध्यक्ष

आजको मितिको संलग्न प्रतिवेदन अनुसार

द. शशी सत्याल
साभेदार

टी.आर. उपाध्याय एण्ड कम्पनी
चार्टर्ड एकाउण्टेण्टस्

संचालकहरू
मिति: पौष ११, २०६७ (२६ डिसेम्बर, २०१०)
काठमाडौं

इक्वीटीमा आएको परिवर्तन सम्बन्धि वितरण

(आ. व. २०६६/६७)

रुपैयाँमा

विवरण	शेयर पुँजी	सञ्चित नाफा/ (नोक्सान)	साधारण जगेडा कोष	पुँजीगत जगेडा कोष	शेयर प्रिमियम	सटही घटबढ कोष	प्रस्तावित बोनस शेयर	स्थगन कर कोष	ऋणपत्र भुक्तानी कोष	लगानी समायोजन कोष	कुल रकम
शुरु मौज्जात	९५,२२,००,०००	१,८१,६७,२१८	११,८३,८५,३४६	७९,४९,३६०	-	६६,७४,०३१	१४,२८,३०,०००	-	३,२५,३८,५७१	-	१,२७,८७,४४५,२६६
लेखा नीतिमा परिवर्तन	-	-	-	-	-	-	-	-	-	-	-
पुनर्स्थापित मौज्जात	९५,२२,००,०००	१,८१,६७,२१८	११,८३,८५,३४६	७९,४९,३६०	-	६६,७४,०३१	१४,२८,३०,०००	-	३,२५,३८,५७१	-	१,२७,८७,४४५,२६६
सम्पत्ति पुनर्मूल्याङ्कनमा बचत	-	-	-	-	-	-	-	-	-	-	-
सम्पत्ति पुनर्मूल्याङ्कनमा घाटा	-	-	-	-	-	-	-	-	-	-	-
मुद्रा रूपान्तरण भिन्नता	-	-	-	-	-	-	-	-	-	-	-
आय विवरणमा समावेश नगरिएको खुद नाफा/घाटा	-	-	-	-	-	-	-	-	-	-	-
यस वर्षको खुद नाफा	-	२४,०८,४७,७६८	-	-	-	-	-	-	-	-	२४,०८,४७,७६८
साधारण जगेडा कोष	-	(४,८१,६९,४४४)	४,८१,६९,४४४	-	-	-	-	-	-	-	-
नगद लाभ/प्रस्तावित बोनस शेयर	-	(१३,१४,५६,६३२)	-	-	-	-	-	-	-	-	(१३,१४,५६,६३२)
बोनस शेयर जारी	१४,२८,३०,०००	-	-	-	-	-	(१४,२८,३०,०००)	-	-	-	-
शेयर पुँजी निष्काशन	-	-	-	-	-	-	-	-	-	-	-
सम्पत्ति पुनर्मूल्याङ्कनमा बचत	-	-	-	-	-	-	-	-	-	-	-
सम्पत्ति पुनर्मूल्याङ्कनमा घाटा	-	-	-	-	-	-	-	-	-	-	-
सटही घटबढ कोष	-	-	-	-	-	-	-	-	-	-	-
पुँजी समायोजन कोष	-	-	-	-	-	-	-	-	-	-	-
लगानी समायोजन कोष	-	(३,००,०००)	-	-	-	-	-	-	-	३,००,०००	-
ब्याजदर अन्तर कोष	-	-	-	-	-	-	-	-	-	-	-
स्थगन कर कोष	-	(१६,२०,२७१)	-	-	-	-	-	१६,२०,२७१	-	-	-
ऋणपत्र भुक्तानी कोष	-	(३,२५,३८,५७१)	-	-	-	-	-	-	३,२५,३८,५७१	-	-
कल इन एडभान्स	२१,४४,०६,४४५	-	-	-	-	-	-	-	-	-	२१,४४,०६,४४५
अन्तिम मौज्जात	१,३१,०४,३६,४४५	४,४९,२९,९५८	१६,६४,४४,८९९	७९,४९,३६०	-	६६,७४,०३१	-	१६,२०,२७१	६,४०,७७,१४३	३,००,०००	१,६०,३४,४२,१०७

नगद प्रवाह वितरण

(१ श्रावण २०६६ देखि ३२ आषाढ २०६७ सम्म)

विवरण	यस वर्ष रु.	गत वर्ष रु.
(क) कारोबार सञ्चालनबाट नगद प्रवाह	९६,३६,९९,३५८	१,१९,५२,३५,७६२
१. नगद प्राप्ती	२,१२,३९,१२,२२०	१,३८,८४,२१,३८७
१.१ ब्याज आम्दानी	२,०१,८२,९१,८१३	१,२६,५५,८२,१३१
१.२ कमिशन तथा डिस्काउण्ट आम्दानी	४,२७,५८,२८३	३,२५,४७,८३०
१.३ विदेशी विनिमय कारोबारबाट आम्दानी	१,२१,६७,७०२	३,८६,८२,१६३
१.४ अपलेखित कर्जाको असूली	-	-
१.५ अन्य आम्दानी	५,०६,९४,४२२	४६३,५४,२१२
१.६ स्थगन कर आम्दानी	-	५२,५५,०५२
२. नगद भुक्तानी	१,७६,९०,०३,५३१	१,११,५३,२९,५७४
२.१ ब्याज खर्च	१,३८,६८,१८,३४८	८१,३६,१९,०४२
२.२ कर्मचारी खर्च	१३,४१,८०,४६७	७,९३,८४,७८५
२.३ कार्यालय सञ्चालन खर्च	१४,२७,६९,७५६	११,४८,१६,८८५
२.४ आयकर भुक्तानी	१०,३६,८८,०१२	९,८६,५१,३९६
२.५ अन्य खर्च	-	८८,५७,४६६
२.६ स्थगन कर खर्च	१५,४६,९४७	-
कार्यगत पुँजी गतिविधि अधिको नगद प्रवाह	३५,४९,०८,६८९	२७,३०,९१,८१३
सञ्चालन सम्बन्धी चालू सम्पत्तिमा कमी/(वृद्धि)	(३,८३,६५,१९,९१६)	(४,८२,७९,१०,२४९)
१. माग तथा अल्पसूचनामा प्राप्त हुने रकममा कमी/(वृद्धि)	(२१,४२,०२,०११)	९,९८,९५,८८४
२. अन्य अल्पकालीन लगानीमा कमी/(वृद्धि)	(१७,४०,१०,१३३)	(८१,९८,८१,९९७)
३. कर्जा तथा बिल खरीदमा कमी/(वृद्धि)	(३,३९,०५,५२,६२८)	(४,०२,४०,०८,७५८)
४. अन्य सम्पत्तिमा कमी/(वृद्धि)	(५,७७,५५,१४४)	(८,३९,१५,३७९)
५. गैर बैकिङ्ग सम्पत्तिमा कमी/(वृद्धि)	-	-
सञ्चालन सम्बन्धी चालू दायित्वमा कमी/(वृद्धि)	४,४४,५३,१०,५८५	५,७५,००,५४,९९७
१. निक्षेप दायित्वमा (कमी)/वृद्धि	४,३४,२२,३०,९९९	५,६६,३३,५७,४३३
२. सर्टिफिकेट अफ डिपोजिटमा (कमी)/वृद्धि	-	-
३. अल्पकालीन सापटीमा (कमी)/वृद्धि	१,७४,००,०००	१२,२४,६७,१२३
४. अन्य दायित्वमा (कमी)/वृद्धि	६,७८,५२,७७५	(३,७७,६३,२४८)
५. विल पेवल्समा (कमी)/वृद्धि	१,७८,२६,८११	१९,९२,८८९
(ख) लगानी कारोबारमा नगद प्रवाह	(३१,२६,६२,३३०)	(३०,६२,१०,०८८)
१. दीर्घकालीन लगानीमा कमी/(वृद्धि)	(१०,२२,८७,७३२)	(२०,६४,५०,०००)
२. स्थीर सम्पत्तिमा कमी/(वृद्धि)	(२२,१२,३३,१७५)	(९,९७,६०,०८८)
३. दीर्घकालीन लगानीमा ब्याज आम्दानी	-	-
४. लाभांश आम्दानी	७,५०,०००	-
५. अन्य आम्दानी	१,०१,०८,५७७	-
(ग) वित्तीय कारोबारबाट नगद प्रवाह	२०,७८,८९,०७७	२२,१२,३३,१५८
१. दीर्घकालीन ऋण (बण्ड, डिबेन्चर आदि) मा वृद्धि/(कमी)	-	२२,७७,७०,०००
२. शेयर पुँजीमा वृद्धि/(कमी)	२१,५४,०६,४४५	-
३. अन्य दायित्वमा वृद्धि/(कमी)	-	-
४. नेपाल राष्ट्र बैंकबाट प्राप्त सहूलियत/पूनरकर्जामा वृद्धि/(कमी)	-	-
५. प्रस्तावित लाभांश र तिर्नुपर्ने लाभांश वृद्धि/(कमी)	(७५,१७,३६८)	(६५,३६,८४२)
(घ) नगद तथा बैंक मौज्जातको विनिमय दरमा भएको फरकबाट आम्दानी/(खर्च)	-	-
(ङ) यस वर्षको सम्पूर्ण गतिविधिबाट नगद प्रवाह (क+ख+ग+घ)	८५,८९,२६,१०४	१,११,०२,५८,८३२
(च) नगद तथा बैंकमा रहेको सुरु मौज्जात	१,५४,७६,८४,१०१	४३,७४,२५,२६९
(छ) नगद तथा बैंकमा रहेको अन्तिम मौज्जात	२,४०,६६,१०,२०५	१,५४,७६,८४,१०१

शेयर पुँजी तथा स्वामित्व

अनुसूची ४.१

(२०६७ साल आषाढ मसान्त)

विवरण	यस वर्ष रु.	गत वर्ष रु.
१. शेयर पुँजी		
१.१ अधिकृत पुँजी	३,००,००,००,०००	३,००,००,००,०००
क) ३,००,००,००० साधारण शेयर प्रति शेयर रु. १०० का दरले	३,००,००,००,०००	३,००,००,००,०००
ख) नन्ऱिडिमेवल प्रिफरेन्स शेयर प्रति शेयर रु. ले	-	-
ग) रिडिमेवल प्रिफरेन्स शेयर प्रति शेयर रु. ले	-	-
१.२ जारी पुँजी	१,५७,११,३०,०००	१,४२,८३,००,०००
क) १,५७,११,३०० साधारण शेयर प्रति शेयर रु. १०० का दरले	१,५७,११,३०,०००	१,४२,८३,००,०००
ख) नन्ऱिडिमेवल प्रिफरेन्स शेयर प्रति शेयर रु. ले	-	-
ग) रिडिमेवल प्रिफरेन्स शेयर प्रति शेयर रु. ले	-	-
१.३ चुक्ता पुँजी	१,०९,५०,३०,०००	९५,२२,००,०००
क) १,०९,५०,३०० साधारण शेयर प्रति शेयर रु. १०० का दरले	१,०९,५०,३०,०००	९५,२२,००,०००
ख) नन्ऱिडिमेवल प्रिफरेन्स शेयर प्रति शेयर रु.ले	-	-
ग) रिडिमेवल प्रिफरेन्स शेयर प्रति शेयर रु. ले	-	-
१.४ प्रस्तावित बोनस शेयर	-	१४,२८,३०,०००
१.५ कल इन एडभान्स	२१,५४,०६,४४५	-

शेयर स्वामित्व

(२०६७ साल आषाढ मसान्त)

विवरण	यस वर्ष		गत वर्ष	
	%	रु.	%	रु.
(क) स्वदेशी स्वामित्व	१००	१,०९,५०,३०,०००	१००	९५,२२,००,०००
१. नेपाल सरकार	-	-	-	-
२. “क” वर्गका इजाजतपत्रप्राप्त संस्थाहरू	-	-	-	-
३. अन्य इजाजतपत्रप्राप्त संस्थाहरू	-	-	-	-
४. अन्य संस्थाहरू	-	-	-	-
५. सर्वसाधारण	४९	५३,६५,६४,७००	४९	४६,६५,८०,३००
६. अन्य	५१	५५,८४,६५,३००	५१	४८,५६,१९,७००
(ख) विदेशी स्वामित्व	-	-	-	-
जम्मा	१००	१,०९,५०,३०,०००	१००	९५,२२,००,०००

०.५% प्रतिशत वा सो भन्दा बढी स्वामित्व भएका शेयरधनीको वितरण

क्र.सं.	विवरण	गत वर्ष		यस वर्ष
		शेयर संख्या	शेयर पुँजी रु.	%
१.	प्रुडेन्सियल इन्भेष्टमेन्ट कं. प्रा. लि.	६,२९,७६४	६,२९,७६,४००	५.७५
२.	नरेन्द्र कुमार अग्रवाल	५,३६,५६५	५,३६,५६,५००	४.९०
३.	चिरन्जीलाल अग्रवाल	४,३८,०११	४,३८,०१,१००	४.००
४.	हीरालाल केडिया	३,६३,५५०	३,६३,५५,०००	३.३२
५.	रतनलाल केडिया	३,६१,३५९	३,६१,३५,९००	३.३०
६.	महावीर इन्भेष्टमेन्ट प्रा.लि.	३,२८,५०९	३,२८,५०,९००	३.००
७.	पवन कुमार अग्रवाल	३,२८,५०९	३,२८,५०,९००	३.००
८.	पुष्पाञ्जली इन्टरनेशनल प्रा.लि.	३,२८,५०९	३,२८,५०,९००	३.००
९.	नरपथ सिंह जैन	३,१९,९१३	३,१९,९१,३००	२.९२
१०.	सुबोध तोदी	२,७५,९४६	२,७५,९४,६००	२.५२
११.	पुनम चन्द्र अग्रवाल	२,४०,९०६	२,४०,९०,६००	२.२०
१२.	गोमती देवी केडिया	२,४०,९०६	२,४०,९०,६००	२.२०
१३.	दिनानाथ केडिया	२,३६,५२६	२,३६,५२,६००	२.१६
१४.	अशोक कुमार वाहेटी	२,१९,००६	२,१९,००,६००	२.००
१५.	राम अवतार केडिया	२,०१,४८५	२,०१,४८,५००	१.८४
१६.	मदन लाल केडिया	२,०१,४८५	२,०१,४८,५००	१.८४
१७.	रवीन्द्रनाथ शर्मा	१,६७,५३२	१,६७,५३,२००	१.५३
१८.	सुरेश कुमार रुङ्गटा	१,६४,२५५	१,६४,२५,५००	१.५०
१९.	सन्तोष राठी	१,६४,२५५	१,६४,२५,५००	१.५०
२०.	विनोद कुमार अग्रवाल	१,५३,३०४	१,५३,३०,४००	१.४०
२१.	सुरेश चन्द्र अग्रवाल	१,५३,३०३	१,५३,३०,३००	१.४०
२२.	कृष्ण मुरारी अग्रवाल	१,३१,४०४	१,३१,४०,४००	१.२०
२३.	विनय कुमार शाह माडवारी	१,०९,५०३	१,०९,५०,३००	१.००
२४.	विश्वनाथ शाह	१,०९,५०३	१,०९,५०,३००	१.००
२५.	वीरेन्द्र कुमार शाह	१,०९,५०३	१,०९,५०,३००	१.००
२६.	राजकुमार टिवडेवाला	१,०९,५०३	१,०९,५०,३००	१.००
२७.	राजेन्द्र अग्रवाल	१,०९,५०३	१,०९,५०,३००	१.००
२८.	जशकरण शारदा	१,०९,५०३	१,०९,५०,३००	१.००
२९.	दामोदर प्र. गौतम/शतीश गौतम	९८,५५२	९८,५५,२००	०.९०
३०.	श्याम सुन्दर अग्रवाल	८५,२२२	८५,२२,२००	०.७८
३१.	कविन्द्र बहादुर श्रेष्ठ	८३,६५८	८३,६५,८००	०.७६
३२.	जगदीश कुमार अग्रवाल	७६,६५३	७६,६५,३००	०.७०
३३.	निर्मल प्रधान	७२,९२२	७२,९२,२००	०.६७
३४.	सर्वेन्द्र नाथ शुक्ला	६५,७०२	६५,७०,२००	०.६०
३५.	सरोज शर्मा	६२,५९६	६२,५९,६००	०.५७
३६.	अनिल कुमार श्रेष्ठ	५९,१३२	५९,१३,२००	०.५४
३७.	ओम प्रकाश रूङ्गटा	५४,७५२	५४,७५,२००	०.५०
३८.	सुरेन्द्र शारदा	५४,७५२	५४,७५,२००	०.५०
३९.	सञ्जय कुमार शारदा	५४,७५२	५४,७५,२००	०.५०

जगोडा तथा कोषहरू

(२०६७ साल आषाढ मसान्त)

अनुसूची ४.२

विवरण	यस वर्ष रु.	गत वर्ष रु.
१. साधारण जगोडा कोष	१६,६५,५४,९००	११,८३,८५,३४६
२. पुँजीगत जगोडा कोष	-	-
३. पुँजी फिर्ता जगोडा कोष	-	-
४. पुँजी समायोजन कोष	७९,४९,३६०	७९,४९,३६०
५. अन्य जगोडा तथा कोष	-	-
क) भैपरी आउने जगोडा	-	-
ख) संस्था विकास कोष	-	-
ग) लाभांश समीकरण कोष	-	-
घ) विशेष जगोडा कोष	-	-
ङ) सम्पत्ति पुनर्मूल्याङ्कन कोष	-	-
च) लगानी समायोजन कोष	३,००,०००	-
छ) अन्य स्वतन्त्र कोष	-	-
ज) स्थगन कर कोष	१६,२०,२७१	-
झ) ऋणपत्र भुक्तानी कोष	६,५०,७७,१४३	३,२५,३८,५७१
ञ) अन्य जगोडा कोष	-	-
६. सञ्चित नाफा/(नोक्सान)	४,४९,२९,९५८	१,८१,६७,२१८
७. सटही घटबढ कोष	६६,७४,०३१	६६,७४,०३१
जम्मा	२९,३१,०५,६६३	१८,३७,१४,५२६

ऋणपत्र तथा बण्ड

अनुसूची ४.३

(२०६७ साल आषाढ मसान्त)

विवरण	यस वर्ष रू.	गत वर्ष रू.
१. ८.५% "एस. बि. एल ऋणपत्र २०७२" प्रति ऋणपत्र रू. १,००० को दरले २०६५/७/२९ मा जारी भएको र मिति २०७२/७/२८ मा चुक्ता हुने (हालसम्मको Redemption Reserve रकम रू. ६,५०,७७,९४३)	२२,७७,७०,०००	२२,७७,७०,०००
२. प्रतिशत वण्ड/ऋणपत्र प्रति वण्ड/ऋणपत्र रू..... को दरले मिति मा जारी भएको र मिति मा चुक्ता हुने (हालसम्मको Redemption Reserve रकम रू.)	-	-
जम्मा (१+२)	२२,७७,७०,०००	२२,७७,७०,०००

तिर्न बाँकी कर्जा (सापटी)

अनुसूची ४.४

(२०६७ साल आषाढ मसान्त)

विवरण	यस वर्ष रू.	गत वर्ष रू.
क) स्वदेशी	-	-
१. नेपाल सरकार	-	-
२. नेपाल राष्ट्र बैंक (स्थायी तरलता सुविधा)	-	-
३. रिपो दायित्व	-	-
४. अन्तर बैंक तथा वित्तीय संस्था	३४,५०,००,०००	३२,७६,००,०००
५. अन्य सँगठित संस्थाहरू	-	-
६. अन्य	-	-
जम्मा	३४,५०,००,०००	३२,७६,००,०००
ख) विदेशी	-	-
१. बैंकहरू	-	-
२. अन्य	-	-
जम्मा	-	-
जम्मा (क+ख)	३४,५०,००,०००	३२,७६,००,०००

निक्षेप दायित्व

अनुसूची ४.५

(२०६७ साल आषाढ मसान्त)

विवरण	यस वर्ष रु.	गत वर्ष रु.
ब्याज तिर्नु नपर्ने खाताहरू		
क) चल्ती हिसाब	३५,३७,३८,३४२	२९,५७,३७,८८५
१. स्वदेशी मुद्रामा	३४,२१,२५,९५८	२७,३५,७३,६३६
१.१ नेपाल सरकार	२,६६,०८,८८०	६,०८,१५,३९८
१.२ "क" वर्गका इजाजतपत्र प्राप्त संस्थाहरू	—	—
१.३ अन्य इजाजतपत्र प्राप्त वित्तीय संस्थाहरू	२,०७,४१,९०३	३,२८,४६,५३१
१.४ अन्य सँगठित संस्थाहरू	२५,७०,१०,०३८	१२,२५,७८,९४७
१.५ व्यक्तिगत	३,६६,५१,४१३	३,०९,५६,८००
१.६ अन्य	११,१३,७२३	२,६३,७५,९६०
२. विदेशी मुद्रामा	१,१६,१२,३८४	२,२१,६४,२४९
२.१ नेपाल सरकार	—	—
२.२ "क" वर्गका इजाजतपत्र प्राप्त संस्थाहरू	—	—
२.३ अन्य इजाजतपत्र प्राप्त वित्तीय संस्थाहरू	—	—
२.४ अन्य सँगठित संस्थाहरू	१,१६,०४,९२७	२,२१,६४,२४९
२.५ व्यक्तिगत	—	—
२.६ अन्य	७,४५६	—
ख) मार्जिन	१२,१४,३९,१४८	११,३७,६०,८१३
१. कर्मचारी जमानत	२०,८३,९८८	१३,७८,५३८
२. जमानत मार्जिन	६,३५,४१,३१६	३,८५,३३,५५८
३. प्रतीतपत्र मार्जिन	५,५८,१३,८४४	७,३८,४८,७१७
ग) अन्य	—	—
१. स्वदेशी मुद्रामा	—	—
१.१ वित्तीय संस्थाहरू	—	—
१.२ अन्य सँगठित संस्थाहरू	—	—
१.३ व्यक्तिगत	—	—
२. विदेशी मुद्रामा	—	—
२.१ वित्तीय संस्थाहरू	—	—
२.२ अन्य सँगठित संस्थाहरू	—	—
२.३ व्यक्तिगत	—	—
ब्याज तिर्नु नपर्ने खाताहरूको जम्मा (१)	४७,५१,७७,४९०	४०,९४,९८,६९८

क्रमश

..... क्रमशः निक्षेप दायित्व

(२०६७ साल आषाढ मसान्त)

विवरण	यस वर्ष रु.	गत वर्ष रु.
२. ब्याज तिर्नुपर्ने खाताहरू		
क) बचत हिसाब	२,९६,१२,५८,०५९	३,४४,५६,८९,८६२
१. स्वदेशी मुद्रामा	२,९३,८९,४२,४५८	३,४२,१८,५९,४६९
१.१ संघ संस्थाहरू	-	८,९६,४७,९२८
१.२ व्यक्तिगत	२,८५,७८,७५,८६७	३,३१,९१,९४,१३०
१.३ अन्य	८,१०,६६,५९०	१,३०,१७,४११
२. विदेशी मुद्रामा	२,२३,१५,६०१	२,३८,३०,३९३
२.१ संघ संस्थाहरू	-	३८,८३,२९६
२.२ व्यक्तिगत	२,२३,१५,६०१	१,९९,४७,०९७
२.३ अन्य	-	-
ख) मुद्दती हिसाब	१०,१९,५७,३३,५६६	७,१५,८२,००,१५१
१. स्वदेशी मुद्रामा	९,१८,६८,२१,५२६	६,९२,५५,७०,१५१
१.१ संघ संस्थाहरू	६,३०,७३,६४,१८४	६,००,३६,६९,२२६
१.२ व्यक्तिगत	२,८१,७५,२२,००३	९१,६१,७५,९२५
१.३ अन्य	६,१९,३५,३४०	५७,२५,०००
२. विदेशी मुद्रामा	१,००,८९,१२,०४०	२३,२६,३०,०००
२.१ संघ संस्थाहरू	१,००,८९,१२,०४०	-
२.२ व्यक्तिगत	-	-
२.३ अन्य	-	२३,२६,३०,०००
ग) मागेको बखत तिर्नुपर्ने हिसाब	६,५६,४८,६०,२८७	४,८४,१४,०९,६९२
१. स्वदेशी मुद्रामा	६,५०,४८,४२,८१९	४,६३,९७,३४,१५७
१.१ "क" वर्गका इजाजतपत्र प्राप्त संस्थाहरू	५७,३१,८७,८६४	५,३८,१४,६९०
१.२ अन्य इ.प्रा. वित्तीय संस्थाहरू	२,१५,६५,५४,१९७	२,७२,४५,१३,१६२
१.३ अन्य सँगठित संस्थाहरू	२,४४,९८,९०,९७२	१,०९,७५,९२,४२९
१.४ व्यक्तिगत	१,१८,४३,५२,०४१	७४,८१,९६,७७३
१.५ अन्य	१४,०८,५७,७४५	१,५६,१७,१०३
२. विदेशी मुद्रामा	६,००,१७,४६८	२०,१६,७५,५३५
२.१ "क" वर्गका इजाजतपत्र प्राप्त संस्थाहरू	-	-
२.२ अन्य इ.प्रा. वित्तीय संस्थाहरू	-	-
२.३ अन्य सँगठित संस्थाहरू	६,००,१७,४६८	२०,१४,६१,२६९
२.४ व्यक्तिगत	-	-
२.५ अन्य	-	२,१४,२६६
घ) सर्टिफिकेट अफ डिपोजिट	-	-
१. सँगठित संस्थाहरू	-	-
२. व्यक्तिगत	-	-
३. अन्य	-	-
ब्याज तिर्नुपर्ने खाताहरूको जम्मा (२)	१९,७२,१८,५१,९१२	१५,४४,५२,९९,७०५
जम्मा निक्षेप (१+२)	२०,१९,७०,२९,४०२	१५,८५,४७,९८,४०३

भुक्तानी दिनुपर्ने बिलहरू

(२०६७ साल आषाढ मसान्त)

अनुसूची ४.६

विवरण	यस वर्ष रू.	गत वर्ष रू.
१. स्वदेशी मुद्रा	३,२३,२१,४३९	८४,४७,२०७
२. विदेशी मुद्रा	३३,८२,४५६	९४,२९,८७८
जम्मा	३,५७,०३,८९५	१,७८,७७,०८५

अन्य दायित्व

(२०६७ साल आषाढ मसान्त)

अनुसूची ४.७

विवरण	यस वर्ष रू.	गत वर्ष रू.
१. पेन्सन/उपदान कोष	२५,५१,३२९	२९,२७,६७२
२. कर्मचारी सञ्चय कोष	-	-
३. कर्मचारी कल्याण कोष	-	-
४. कर्मचारी बोनस व्यवस्था	३,४८,६७,५९३	३,०५,००,२८९
५. निक्षेपमा भुक्तानी दिन बाँकी ब्याज	६,९९,७३,००७	५,०५,२०,२१९
६. सापटीमा भुक्तानी दिन बाँकी ब्याज	१,८१,०९६	१६,७३,१५५
७. पाकी नसकेको डिस्काउण्ट र कमिशन	२,१५,६५१	१२,०७,२५३
८. सन्दी क्रेडिटर्स	११,९७,८५,१३८	५,८२,२८,८१५
९. शाखा मिलान हिसाब	-	-
१०. स्थगन कर दायित्व	-	-
११. भुक्तानी हुन बाँकी लाभाम्श	-	-
१२. अन्य	२,६९,१४,३१६	१,७५,३९,४२६
(क) लेखा परीक्षण खर्च व्यवस्था	५,००,०००	४,६०,०००
(ख) संचित विदा व्यवस्था	६३,८३,४१५	४८,६५,९८०
(ग) भुक्तानी दिन बाँकी ऋणपत्र ब्याज	१,१४,१९,३७१	९७,०८,८७७
(घ) खजाञ्ची भत्ता व्यवस्था	३,३०,६२३	-
(घ) अन्य	८२,८०,९०७	२५,०४,५६९
जम्मा	२५,४४,८८,१३०	१६,२५,९६,८२८

नगद मौज्जात

(२०६७ साल आषाढ मसान्त)

अनुसूची ४.८

विवरण	यस वर्ष रु.	गत वर्ष रु.
१. स्वदेशी मुद्रा (सिक्का समेत)	३२,०९,१०,६०७	२६,५७,३३,७७१
२. विदेशी मुद्रा	५९,५७,५९६	५२,१२,०१६
जम्मा	३२,६८,६८,२०३	२७,०९,४५,७८७

नेपाल राष्ट्र बैंकमा रहेको मौज्जात

(२०६७ साल आषाढ मसान्त)

अनुसूची ४.९

विवरण	स्वदेशी मुद्रा	विदेशी मुद्रा			यस वर्ष कुल रु.	गत वर्ष कुल रु.
		भा.रु.	परिवर्त्य वि.मु.	जम्मा		
१. नेपाल राष्ट्र बैंक						
क) चल्ती खाता	१,०२,१८,६५,०८८	-	५५,९९,९७६	५५,९९,९७६	१,०२,७४,६५,०६५	९८,४९,८१,२८८
ख) अन्य खाता	-	-	-	-	-	-
जम्मा					१,०२,७४,६५,०६५	९८,४९,८१,२८८

नोट: नेपाल राष्ट्र बैंकबाट प्राप्त समर्थन पत्रअनुसारको कुल मौज्जात रु. १,०१,९५,०१,६१०/-

बैंक तथा वित्तीय संस्थामा रहेको मौज्जात

(२०६७ साल आषाढ मसान्त)

अनुसूची ४.१०

विवरण	स्वदेशी मुद्रा	विदेशी मुद्रा			यस वर्ष कुल रु.	गत वर्ष कुल रु.
		भा.रु.	परिवर्त्य वि.मु.	जम्मा		
१. स्वदेशी इ.प्रा. संस्थाहरू						
क) चल्ती खाता	९९,५९,७६,८८२	-	-	-	९९,५९,७६,८८२	२५,७९,२४,६९५
ख) अन्य खाता	-	-	-	-	-	-
२. विदेशी बैंकहरू						
क) चल्ती खाता	-	-	५,६३,००,०५५	५,६३,००,०५५	५,६३,००,०५५	३,३८,३२,३३१
ख) अन्य खाता	-	-	-	-	-	-
जम्मा	९९,५९,७६,८८२	-	५,६३,००,०५५	५,६३,००,०५५	१,०५,२२,७६,९३७	२९,१७,५७,०२६

नोट: सम्बन्धित इजाजतपत्र प्राप्त संस्थाको समर्थनपत्र अनुसारको कुल मौज्जात रु. १,०९,९९,१८,९१३/-

माग तथा अल्प सूचनामा प्राप्त हुने रकमहरू

अनुसूची ४.११

(२०६७ साल आषाढ मसान्त)

विवरण	यस वर्ष रु.	गत वर्ष रु.
१. स्वदेशी मुद्रा	३४,००,००,०००	४१,५०,००,०००
२. विदेशी मुद्रा	३५,९०,४२,०११	६,९८,४०,०००
जम्मा	६९,९०,४२,०११	४८,४८,४०,०००

लगानी

अनुसूची ४.१२

(२०६७ साल आषाढ मसान्त)

विवरण	प्रयोजन		यस वर्ष रु.	गत वर्ष रु.
	व्यापारिक	अन्य		
१. नेपाल सरकारको ट्रेजरी बिल्स	-	१,०९,२७,९७,९२९	१,०९,२७,९७,९२९	१,४८,३७,२३,०५६
२. नेपाल सरकारको बचतपत्र	-	-	-	-
३. नेपाल सरकारको अन्य सुरक्षणमा लगानी	-	३०,८५,६२,७३२	३०,८५,६२,७३२	२०,९८,५०,०००
४. नेपाल राष्ट्र बैंक ऋणपत्र	-	-	-	-
५. विदेशी ऋणपत्र	-	-	-	-
६. स्वदेशी इजाजतपत्रप्राप्त संस्था	-	-	-	-
७. विदेशी बैंक	-	३७,९४,८३,०००	३७,९४,८३,०००	४१,६२,४७,७४१
८. संगठित संस्थाहरूको शेयर	-	१,९९,३२,०००	१,९९,३२,०००	१,६३,५७,०००
९. संगठित संस्थाहरूको डिबेन्चर तथा बण्ड	-	-	-	-
१०. अन्य लगानी	-	६५,१७,००,०००	६५,१७,००,०००	५,००,००,०००
कुल लगानी	-	२,४५,२४,७५,६६२	२,४५,२४,७५,६६२	२,१७,६१,७७,७९७
व्यवस्था	-	-	-	-
खुद लगानी	-	२,४५,२४,७५,६६२	२,४५,२४,७५,६६२	२,१७,६१,७७,७९७

संगठित संस्थाको शेयर, डिबेन्चर तथा बण्डमा लगानी

(२०६७ साल आषाढ मसान्त)

अनुसूची ४.१२ (क)

विवरण	यस वर्ष		व्यवस्था रु.	गत वर्षको रु.
	खरिद मूल्य रु.	बजार मूल्य रु.		
१. शेयरमा लगानी				
१.१ सी.आई.सी लिमिटेड १४,०८० कित्ता साधारण शेयर रु. १०० का दरले चुक्ता	१२,३२,०००	सूचीकृत नभएको	-	१२,३२,०००
१.२ सिद्धार्थ इन्स्योरेन्स लिमिटेड १,५०,००० साधारण शेयर रु. १०० का दरले चुक्ता	१,५०,००,०००	१,९९,५०,०००	-	१,५०,००,०००
१.३ नेपाल क्लिरिङ हाउस लिमिटेड २५,००० साधारण शेयर रु. १०० का दरले चुक्ता	२५,००,०००	सूचीकृत नभएको	-	१,२५,०००
१.४ नेशनल बैकिङ ट्रेनिङ इन्स्टिट्यूट १२,००० साधारण शेयर रु. १०० का दरले चुक्ता	१२,००,०००	सूचीकृत नभएको	-	-
२. डिबेन्चर तथा बण्डमा लगानी	-	-	-	-
२.१ कम्पनी लिमिटेड (..... वण्ड रु. का दरले)	-	-	-	-
२.२	-	-	-	-
जम्मा लगानी	१,९९,३२,०००	१,९९,५०,०००	-	१,६३,५७,०००
३. जोखिम सम्बन्धी व्यवस्था				
३.१ गत वर्षसम्मको व्यवस्था	-	-	-	-
३.२ यस वर्षको थप/(घट)	-	-	-	-
कुल व्यवस्था	-	-	-	-
खुद लगानी	१,९९,३२,०००	१,९९,५०,०००	-	१,६३,५७,०००

व्यापारिक लगानी

(२०६७ साल आषाढ मसान्त)

अनुसूची ४.१२.१

विवरण	परल मूल्य	पछिल्लो बजार मूल्य (क)	हालको बजार मूल्य (ख)	यस वर्ष नाफा/ (नोक्सान) रकम (ख-क)	गत वर्ष नाफा/ नोक्सान रकम	कैफियत
१. नेपाल सरकारको ट्रेजरी बिल						
२. नेपाल सरकारको बचतपत्र						
३. नेपाल सरकारको अन्य ऋणपत्र						
४. ने.रा. बैंक ऋणपत्र						
५. विदेशी ऋणपत्र						
६. स्वदेशी इ.प. प्राप्त संस्थाको शेयर						
७. स्वदेशी इ.प. प्राप्त संस्थाको डिबेन्चर तथा वण्ड						
८. स्वदेशी संगठित संस्थाको शेयर, डिबेन्चर तथा वण्ड						
९. विदेशी बैंक लगानी (Placement)						
१०. अन्तरबैंक लगानी						
११. अन्य लगानी						
कुल लगानी						

मुक्तानी मितिसम्म धारण गर्ने लगानी

(२०६७ साल आषाढ मसान्त)

अनुसूची ४.१२.२

विवरण	परल मूल्य (क)	हाल सम्मको क्षति रकम (ख)	यस वर्षको क्षति रकम (ग)	यस वर्ष नाफा/ (नोक्सान) रकम (क-ख-ग)	गत वर्ष नाफा/ नोक्सान रकम	कैफियत
१. नेपाल सरकारको ट्रेजरी बिल	१,०९,२७,९७,९२९					
२. नेपाल सरकारको बचतपत्र	-					
३. नेपाल सरकारको अन्य ऋणपत्र	३०,८५,६२,७३२					
४. ने.रा. बैंक ऋणपत्र	-					
५. विदेशी ऋणपत्र	-					
६. स्वदेशी इ.प. प्राप्त संस्थाको शेयर	-					
७. स्वदेशी इ.प. प्राप्त संस्थाको डिभेन्चर तथा वण्ड	-					
८. स्वदेशी संगठित संस्थाको शेयर, डिभेन्चर तथा वण्ड	-					
९. विदेशी बैंक लगानी (Placement)	३७,९४,८३,०००					
१०. अन्य लगानी	६५,१७,००,०००					
कुल लगानी	२,४३,२५,४३,६६२					

बिज्रीको लागि लगानी

(२०६७ साल आषाढ मसान्त)

अनुसूची ४.१२.३

विवरण	परल मूल्य	पछिल्लो बजार मूल्य (क)	हालको बजार मूल्य (ख)	यस वर्षको कोष समायोजन रकम (ख-क)	गत वर्ष नाफा/ नोक्सान रकम	कैफियत
१. नेपाल सरकारको ट्रेजरी बिल						
२. नेपाल सरकारको बचतपत्र						
३. नेपाल सरकारको अन्य ऋणपत्र						
४. ने.रा. बैंक ऋणपत्र						
५. विदेशी ऋणपत्र						
६. स्वदेशी इ.प. प्राप्त संस्थाको शेयर						
७. स्वदेशी इ.प. प्राप्त संस्थाको डिभेन्चर तथा वण्ड						
८. स्वदेशी संगठित संस्थाको शेयर, डिभेन्चर तथा वण्ड	१,९९,३२,०००					
९. विदेशी बैंक लगानी (Placement)						
१०. अन्य लगानी						
कुल लगानी	१,९९,३२,०००					

कर्जा, सापट तथा बिल खरिद वर्गीकरण र सोको लागि व्यवस्था (२०६७ साल आषाढ मसान्त)

अनुसूची ४.१३

विवरण	कर्जा					खरिद तथा डिस्काउण्ट गरिएका बिल			यस वर्ष रु.	गत वर्ष रु.
	स्वदेशी			विदेशी	जम्मा	स्वदेशी	विदेशी	जम्मा		
	प्राथमिक क्षेत्र		अन्य							
	विमित	अविमित								
१. सक्रिय कर्जा सापट	-	५१,८२,१०,१५६	१६,१७,१२,७०,५०६	-	१६,६८,९४,८०,६६२	११,६६,१२,०९३	-	११,६६,१२,०९३	१६,८०,६०,९२,७५५	१३,४४,४४,९३,३४३
१.१ असल	-	५१,८२,१०,१५६	१६,१५,२८,०१,५९३	-	१६,६७,१०,११,७४९	९,६७,५०,०००	-	९,६७,५०,०००	१६,७६,७७,६९,७४९	१३,३९,४९,०७,९९९
१.२ पुनरतालिक्तीरण/पुनरसंरचना	-	-	१,८४,६८,९१३	-	१,८४,६८,९१३	१,९८,६८,०९३	-	१,९८,६८,०९३	३,८३,३९,००६	४,०३,८६,९४४
२. निष्क्रिय कर्जा सापट	-	१,३२,४८०	८,९९,२३,०९५	-	८,९९,२३,४७५	-	-	-	८,९९,२३,४७५	६,०३,०२,३४७
२.१ कमसल	-	-	२,०५,८९,७७९	-	२,०५,८९,७७९	-	-	-	२,०५,८९,७७९	१,४०,३०,८५५
२.२ शङ्कास्पद	-	-	९५,७१,६५२	-	९५,७१,६५२	-	-	-	९५,७१,६५२	२,७६,८८,७४९
२.३ खराब	-	१,३२,४८०	५,८९,६१,६६३	-	५,९०,९४,९४३	-	-	-	५,९०,९४,९४३	१,८५,८२,७४९
क) कुल कर्जा	-	५१,८२,४२,६३६	१६,२६,०३,९३,६००	-	१६,७७,८७,३६,२६६	११,६६,१२,०९३	-	११,६६,१२,०९३	१६,८०,६०,९२,७५५	१३,५०,४७,९३,७९२
३. कर्जा नोक्सानी व्यवस्था	-	-	-	-	-	-	-	-	-	-
३.१ असल	-	५१,८२,१०२	१६,१५,२८,०१६	-	१६,६७,१०,११७	९,६७,५००	-	९,६७,५००	१६,७६,७७,६९७	१३,३९,४९,०७२
३.२ पुनरतालिक्तीरण/पुनरसंरचना	-	-	२३,०८,६९४	-	२३,०८,६९४	२४,८२,७६२	-	२४,८२,७६२	४७,९९,३७६	६२,९८,२६८
३.३ कमसल	-	-	५१,४७,४४५	-	५१,४७,४४५	-	-	-	५१,४७,४४५	३५,०७,७४४
३.४ शङ्कास्पद	-	-	४७,८५,८२६	-	४७,८५,८२६	-	-	-	४७,८५,८२६	१,३८,४४,३७०
३.५ खराब	-	१,३२,४८०	५,८९,६१,६६३	-	५,९०,९४,९४३	-	-	-	५,९०,९४,९४३	१,८५,८२,७४९
ख) कुल व्यवस्था	-	५३,१४,५८२	२३,२७,३१,५६५	-	२३,८०,४६,१४५	३४,५०,२६२	-	३४,५०,२६२	२४,१४,९६,४०७	१७,६९,७४,९८६
४. गत वर्षसम्मको व्यवस्था	-	-	-	-	-	-	-	-	-	-
४.१ असल	-	३८,९५,१५६	१२,८९,००,०४६	-	१३,२७,९५,२०२	९,५०,५००	१,९५,३७०	११,४५,८७०	१३,३९,४९,०७२	९,३७,६४,४४९
४.२ पुनरतालिक्तीरण/पुनरसंरचना	-	-	३०,२२,४१९	-	३०,२२,४१९	३२,७५,८४९	-	३२,७५,८४९	६२,९८,२६८	१,१९,७२,६०२
४.३ कमसल	-	-	३५,०७,७४५	-	३५,०७,७४५	-	-	-	३५,०७,७४५	५९,४५,८३२
४.४ शङ्कास्पद	-	-	१,३८,४४,३७०	-	१,३८,४४,३७०	-	-	-	१,३८,४४,३७०	७८,८८,८६९
४.५ खराब	-	१,३२,४८०	१,८४,४७,९२८	-	१,८५,८२,७४९	-	-	-	१,८५,८२,७४९	२,५६,९७,४६९
ग) गत वर्षसम्मको कुल व्यवस्था	-	४०,२९,९८९	१६,७७,२२,४७०	-	१७,१७,५२,४६७	४२,२६,३४९	१,९५,३७०	४४,२१,७१९	१७,६९,७४,९८६	१४,५१,९९,२०५
घ) यस वर्षको व्यवस्थाबाट फिर्ता	-	-	-	-	-	-	-	-	-	८८,५७,४६६
ङ) यस वर्षको थप व्यवस्था	-	१२,८४,५९२	६,५०,०९,०८७	-	६,६२,९३,६७९	(७,७६,०८७)	(१,९५,३७०)	(९,७१,४५७)	६,५३,२२,२२१	३,९८,४२,४४७
च) यस वर्षको खुद थपघट	-	५३,१४,५८२	२३,२७,३१,५६५	-	२३,८०,४६,१४५	३४,५०,२६२	-	३४,५०,२६२	२४,१४,९६,४०७	१७,६९,७४,९८६
खुद कर्जा (क-ख)	-	५१,३०,२८,०५४	१६,०२,७६,६२,०३६	-	१६,५४,०६,९०,०९०	११,३१,६१,८३२	-	११,३१,६१,८३२	१६,६५,३८,५१,९२२	१३,३२,८६,९१,५१५

सुरक्षणका आधारमा कर्जा, सापट र बिल खरिद

अनुसूची ४.१३ (क)

(२०६७ साल आषाढ मसान्त)

विवरण	यस वर्ष रु.	गत वर्ष रु.
क) सुरक्षित	१७,६२,६५,४८,६२६	१३,८८,०८,६२,६९२
१. चल/अचल सम्पत्तिको सुरक्षणमा	१५,१९,९४,९३,३९१	१२,३६,३५,०९,०९९
२. स्वदेशी इजाजत प्राप्त संस्थाको जमानतमा	—	१८,४१,६१,४०९
३. सरकारी जमानतमा	१३,५०,५०,०००	६,०६,७०,०००
४. अन्तराष्ट्रिय श्रेणीकृत बैंकको जमानतमा	—	—
५. निर्यात कागजातको सुरक्षणमा	—	१४,०७,९३,७९२
६. मुद्दती रसिदको सुरक्षणमा	७३,१२,००,२९७	३७,६०,६६,९९१
क) आफ्नै बैंकको मुद्दती रसिदको सुरक्षण	५०,२३,११,३७२	१९,४०,९५,२३३
ख) अन्य बैंकको मुद्दती रसिदको सुरक्षण	२२,८८,८८,९२५	१८,१९,७१,७५८
७. सरकारी ऋणपत्रको सुरक्षणमा	—	—
८. काउन्टर जमानतमा	—	—
९. व्यक्तिगत जमानतमा	—	—
१०. अन्य सुरक्षणमा	८२,९६,०४,६४१	३७,९५,९४,४१०
ख) असुरक्षित	—	—
जम्मा (क+ख)	१६,८९,५३,४८,३२९	१३,५०,४७,९५,७०१

स्थिर सम्पत्ति

अनुसूची ४.१४

(२०६७ साल आषाढ मसान्त)

विवरण	सम्पत्ति					यस वर्ष रु.	गत वर्ष रु.
	भवन	परिवहन साधन	मेशिनरी	कार्यालय सामान	अन्य		
१. परलमोल							
क) गत वर्षको मौज्दात	—	४,७७,४४,६१९	—	७,७५,००,९०३	—	१२,५२,४५,५२३	९,११,५६,९०३
ख) यस वर्षको थप	—	१,६१,१०,५२४	—	६,९१,१३,५६९	—	८,५२,२४,०९३	५,३७,२३,६२४
ग) यस वर्ष पुनर्मूल्याङ्कन/पुनर्लेखन	—	—	—	—	—	—	—
घ) यस वर्षको बिक्री	—	(२७,०५,५००)	—	(६९,३८,३१९)	—	(९६,४३,८१९)	(१२,००,०००)
ङ) यस वर्षको अपलेखन	—	—	—	—	—	—	(५६,३५,७०५)
कुल परलमोल (क+ख+ग+घ+ङ)	—	६,११,४९,६४३	—	१३,९६,७६,१५३	—	२०,०८,२५,७९७	१३,८०,४४,८२२
२. हास कट्टी							
क) गत वर्षसम्मको	—	१,५५,५९,४४६	—	३,२६,०५,६४४	—	४,८१,६५,०९०	४,३८,६८,९२८
ख) यस वर्षको	—	७९,६५,४५३	—	१,७०,९८,९५२	—	२,५०,६४,४०५	१,५०,१७,७३०
ग) हास कट्टी पुनर्मूल्याङ्कन/पुनर्लेखन	—	—	—	—	—	—	—
घ) हास कट्टी समायोजन/अपलेखन	—	(१२,१७,२९७)	—	(५८,२१,२००)	—	(७०,३८,४९८)	(५,४३,३६०)
कुल हास कट्टी (क+ख+ग+घ)	—	२,२३,०७,६०२	—	४,३८,८३,३९४	—	६,६१,९०,९९७	५,८३,४३,२९८
३. बुक भ्यालु (१-२)	—	३,८८,४२,०४२	—	९,५७,९२,७५८	—	१३,४६,३४,८००	७,९७,०१,५२४
४. जग्गा	—	—	—	—	४,१९,५५,६००	४,१९,५५,६००	१,८२,००,०००
५. पुँजीगत निर्माण (पुँजीकरण गरिनु पर्ने)	—	—	—	—	७,६०,८७,०११	७,६०,८७,०११	६,००,५१,५२२
६. लिजहोल्ड सम्पत्ति	—	—	—	—	१०,७७,४८,३५१	१०,७७,४८,३५१	१,४२,०५,०८५
जम्मा (३+४+५+६)	—	३,८८,४२,०४२	—	९,५७,९२,७५८	२२,५७,९०,९६२	३६,०४,२५,७६२	१७,२१,५८,१३१

गैर बैकिङ्ग सम्पत्ति

(२०६७ साल आषाढ मसान्त)

अनुसूची ४.१५

ऋणी वा पार्टीको नाम ठेगाना	गैर बैकिङ्ग सम्पत्ति सकार गरेको मिति	कुल गैर बैकिङ्ग सम्पत्ति रकम रु.	नोक्सानी व्यवस्था		खुद गैर बैकिङ्ग सम्पत्ति रु.	गत वर्ष रु.
			प्रतिशत	रकम रु.		
कुल जम्मा						

अन्य सम्पत्ति

(२०६७ साल आषाढ मसान्त)

अनुसूची ४.१६

विवरण	यस वर्ष	गत वर्ष
१. मसलन्द मौज्दात	-	-
२. लगानीमा असुल गर्न बाँकी आम्दानी	३,५४,७३,४१९	१,७०,७५,२५१
३. कर्जामा असुल गर्न बाँकी ब्याज (-) न्यून: ब्याज मुलतवी रकम	३,६६,२१,२०८ (३,६६,२१,२०८)	१,९७,७३,२९१ (१,९७,७३,२९१)
४. असुल गर्न बाँकी कमिशन	-	-
५. सन्डी डेटर्स	२,०९,९८,०५७	२,५१,२०,२३५
६. कर्मचारी सापटी र पेशकी	१५,६०,९७,०७१	१०,९१,१९,१४५
७. अग्रिम भुक्तानी	५८,७९,२०५	४६,०८,६०८
८. मार्गस्थ नगद	-	-
९. मार्गस्थ अन्य (चेकसमेत)	३१,७०,८६३	५०,१८,६०८
१०. विना सूचना ड्राफ्टको भुक्तानी	-	-
११. अपलेखन हुन बाँकी खर्च	६६,४७,५०७	-
१२. शाखा हिसाब मिलान	१,१८,७७७	७४,१२,१९०
१३. स्थगन कर सम्पत्ति	१६,२०,२७१	३१,६७,२१८
१४. अन्य	१८,५६९	७,४७,३४१
जम्मा	२३,००,२३,७३८	१७,२२,६८,५९४

अन्य सम्पत्ति (थप वितरण)

अनुसूची ४.१६ (क)

३२ आषाढ २०६७ (१६ जुलाई २०१०)

विवरण	यस वर्ष रु.				गत वर्ष रु.
	१ वर्ष सम्म	१ देखि ३ वर्ष सम्म	३ वर्ष भन्दा माथि	जम्मा	
१. कर्जामा असुल गर्न बाँकी ब्याज	२,८२,५२,९०३	८३,६८,३०५	-	३,६६,२१,२०८	१,९७,७३,२९१
२. बिना सूचना ड्राफ्टको भुक्तानी	-	-	-	-	-
३. शाखा हिसाब मिलान	१,१८,७७७	-	-	१,१८,७७७	७४,१२,१९०
४. स्वदेशी विदेशी एजेन्सी हिसाब	-	-	-	-	-
जम्मा	२,८३,७१,६८०	८३,६८,३०५	-	३,६७,३९,९८४	२,७१,८५,४८१

सम्भावित दायित्वहरू

अनुसूची ४.१७

३२ आषाढ २०६७ (१६ जुलाई २०१०)

विवरण	यस वर्ष रु.	गत वर्ष रु.
१. संस्थाउपर दावी परेको तर संस्थाले दायित्व स्वीकार नगरेको	-	-
२. प्रतितपत्रहरू (पूरा रकम)	-	-
क) ६ महिना भन्दा कम अवधिको	१,१६,८१,४६,५३६	८७,५१,६७,०४८
ख) ६ महिना भन्दा बढी अवधिको	-	२४,५४,७१,९४८
३. पुनः डिस्काउण्ट गरिएका बिलहरू	-	-
४. म्याद नाघि नसकेको ग्यारेन्टी/बण्ड	-	-
क) बिड बण्ड	१८,८४,६३,१५१	७,४०,५५,४०५
ख) परफोर्मेन्स बण्ड	६२,९५,५६,३६४	५७,९२,११,६८४
ग) अन्य ग्यारेन्टी/बण्ड	-	-
५. चुक्ता वा भुक्तान हुन बाँकी शेयर लगानी	-	३५,७५,०००
६. फरवार्ड एक्स्चेञ्ज कन्ट्राक्टको बाँकी दायित्वहरू	-	-
७. कलेक्सनमा रहेका बिलहरू	१,३६,९४,५९०	६,०३,०६,९५८
८. मञ्जुरी तथा समर्थन	१२,०२,८६,३४१	८,३१,८१,४०८
९. प्रत्याभूति प्रतिवद्धता	-	-
१०. अपरिवर्त्य कर्जा प्रतिवद्धता	१,६३,९३,५९,४४३	-
११. अन्तर्राष्ट्रिय श्रेणीकृत बैंकको काउण्टर ग्यारेन्टीमा दिएको ग्यारेन्टी	-	-
१२. अग्रिम भुक्तानी ग्यारेन्टी	४,१०,६४,८५४	३,६२,८८,४९७
१३. कर्जा प्रवाहको लागि वित्तीय जमानत	-	-
१४. आयकर वापत सम्भावित दायित्व	४१,६९,२४१	१४,०५,८७२
१५. अन्य	-	-
जम्मा	३,८०,४७,४०,५२०	१,९५,८६,६३,८१९

ब्याज आमदानी

अनुसूची ४.१८

(मिति १ श्रावण २०६६ देखि ३२ आषाढ २०६७ सम्म)

विवरण	यस वर्ष रु.	गत वर्ष रु.
क) कर्जा, सापट र अधिविकर्षमा	१,८३,४६,६८,९४९	१,१३,५९,३३,२०७
१. कर्जा तथा सापट	१,१२,५२,८३,४७९	७४,७९,९७,८३९
२. अधिविकर्ष	७०,९३,८५,४७०	३८,८९,३५,३७६
ख) लगानीमा	१३,४०,९४,६३६	११,२८,९६,४०८
१. नेपाल सरकारको ऋणपत्र	९,९०,४५,६६२	६,७५,६५,८२९
क) ट्रेजरी बिल्स	८,१६,५८,८३०	६,६५,२९,९६८
ख) विकास ऋणपत्र	१,७३,८६,८३३	१०,४३,८५४
ग) राष्ट्रिय बचतपत्र	-	-
२. विदेशी ऋणपत्र	-	-
३. नेपाल राष्ट्र बैंकको ऋणपत्र	-	-
४. डिबेन्चर तथा बण्ड	-	-
५. अन्तर बैंक लगानी	३,५०,४८,९७३	४,५३,३०,५८७
क) बैंक/वित्तीय संस्थाहरू	३,५०,४८,९७३	४,५३,३०,५८७
ख) अन्य संस्थाहरू	-	-
ग) एजेन्सी मौज्दातमा	९१,०८,३०२	४९,२५,७६६
१. स्वदेशी बैंक/वित्तीय संस्थाहरू	८६,९८,३७८	४८,०८,५६२
२. विदेशी बैंकहरू	४,०९,९२४	१,१७,२०४
घ) माग तथा अल्प सूचनामा प्राप्त हुने मौज्दातमा	३,९०,१५,०५८	१,११,००,२५५
१. स्वदेशी बैंक/वित्तीय संस्थाहरू	१,४९,५३,६८८	२८,२०,६८६
२. विदेशी बैंकहरू	२,४०,६१,३७०	८२,७९,५६८
ङ) अन्यमा	१४,०४,८६९	७,२६,४९५
१. सर्टिफिकेट अफ डिपोजिट	-	-
२. अन्तर बैंक/वित्तीय संस्था कर्जा	-	-
३. अन्य	१४,०४,८६९	७,२६,४९५
जम्मा	२,०१,८२,९१,८१३	१,२६,५५,८२,१३१

ब्याज खर्च

अनुसूची ४.१९

(मिति १ श्रावण २०६६ देखी ३२ आषाढ २०६७ सम्म)

विवरण	यस वर्ष रू.	गत वर्ष रू.
क) निक्षेप दायित्वमा	१,२८,४६,६९,६१२	७४,०९,४६,६१३
१. मुद्दती निक्षेप	७५,८८,४८,६२४	४१,६९,४४,७३१
१.१ स्वदेशी मुद्रा	७४,६२,११,५८४	४१,३५,३७,०७५
१.२ विदेशी मुद्रा	१,२६,३७,०४०	३,४,०७,६५६
२. बचत निक्षेप	१९,२१,२३,५२६	१४,२४,८५,०२७
२.१ स्वदेशी मुद्रा	१९,१९,२२,०८५	१४,२०,२६,२३१
२.२ विदेशी मुद्रा	२,०१,४४२	४,५८,७९६
३. मागेको बखत तिर्नुपर्ने निक्षेप	३३,३६,९७,४६१	१८,१५,१६,८५६
३.१ स्वदेशी मुद्रा	३३,२५,६३,५७२	१७,९४,४३,७४४
३.२ विदेशी मुद्रा	११,३३,८९०	२०,७३,११२
४. सर्टिफिकेट अफ डिपोजिट्स	-	-
ख) कर्जा सापटमा	१२,१८,१९,९५९	७,२६,७२,४२९
१. ऋणपत्र तथा बण्ड	१,९४,१३,४९३	१,२९,४२,३२९
२. नेपाल राष्ट्र बैंकबाट प्राप्त कर्जा	५,१०,९१,७३२	१,०४,५१,५२८
३. अन्तर बैंक/वित्तीय संस्था कर्जा	५,१३,१४,७३५	४,९२,७८,५७२
४. अन्य संगठित संस्था	-	-
५. अन्य कर्जा	-	-
ग) अन्यमा	-	-
जम्मा	१,४०,६४,८९,५७२	८१,३६,१९,०४२

कमिशन तथा डिस्काउण्ट आम्दानी

अनुसूची ४.२०

(मिति १ श्रावण २०६६ देखी ३२ आषाढ २०६७ सम्म)

विवरण	यस वर्ष रू.	गत वर्ष रू.
क) बिल खरिद तथा डिस्काउण्ट	५,४८,५३१	४,१२,२३५
१. स्वदेशी	५,४८,५३१	४,१२,२३५
२. विदेशी	-	-
ख) कमिशन	४,१८,९७,४१३	२,५४,७५,७०९
१. प्रतिपत्र	१,३०,१७,३४१	१,१९,५९,९५२
२. जमानतपत्र	९०,६३,७६३	८५,५६,३८१
३. कलेक्सन फी	१४,५३,४२०	१५,१०,८९९
४. रेमिटेन्स फी	१,५०,८९,६२८	३३,५१,५५९
५. क्रेडिट कार्ड	-	-
६. शेयर प्रत्याभूति/निष्काशन	-	-
७. सरकारी कारोबार वापत	-	-
८. एजेन्सी कमिसन वापत	३०,२९,७१३	९६,९१७
९. बट्टा आम्दानी	२,४३,५४८	-
ग) अन्य	३,१२,३३८	६६,५९,८८६
जम्मा	४,२७,५८,२८३	३,२५,४७,८३०

अन्य सञ्चालन आम्दानी
(मिति १ श्रावण २०६६ देखी ३२ आषाढ २०६७ सम्म)

अनुसूची ४.२१

विवरण	यस वर्ष रु.	गत वर्ष रु.
१. सेफ डिपोजिट भल्टको भाडा	४६,७५०	१,३१,३७५
२. क्रेडिट कार्ड निष्काशन तथा नवीकरण	-	-
३. डेबिट कार्ड निष्काशन तथा नवीकरण	१२,४००	-
४. टेलिक्स/टी.टी.	३६,११,४०७	३८,५१,८६०
५. सेवा शुल्क	४,३७,४२,१४१	४,०३,४०,५९४
६. नवीकरण शुल्क	-	-
७. अन्य	३२,८१,७२४	२०,३०,३८२
क) भाडाबाट आम्दानी	४,४७,२२७	४,४७,२२७
ख) पोस्टेज एण्ड कुरियर	२,९५,४१५	३,३९,४७३
ग) अन्य आम्दानी	२५,३९,०८३	१२,४३,६८३
जम्मा	५,०६,९४,४२२	४,६३,५४,२१२

सटही घटबढ आम्दानी/(नोक्सानी)

(मिति १ श्रावण २०६६ देखी ३२ आषाढ २०६७ सम्म)

अनुसूची ४.२२

विवरण	यस वर्ष रु.	गत वर्ष रु.
क) विनिमय दरमा भएको फरकबाट	(२,३१,२५,८८५)	१,२०,३०,२८०
ख) विदेशी मुद्रा कारोबारबाट (बढ्दा बाहेक)	३,५२,९३,५८७	२,६६,५१,८८३
जम्मा आम्दानी/(नोक्सान)	१,२१,६७,७०२	३,८६,८२,१६३

कर्मचारी खर्च

(मिति १ श्रावण २०६६ देखी ३२ आषाढ २०६७ सम्म)

अनुसूची ४.२३

विवरण	यस वर्ष रु.	गत वर्ष रु.
१. तलब	५,२१,७३,०९४	३,७१,५०,९६१
२. भत्ता	३,५५,६१,२१९	२,५०,६६,६३६
३. सञ्चयकोषमा थप	४६,१९,८९१	३१,४५,२४६
४. तालिम खर्च	६,७४,०८२	५,४७,९२८
५. पोशाक	१३,९०,९५४	१९,६५,९८८
६. औषधोपचार	१४,६७,७७५	१३,४४,९९५
७. बीमा	१६,७१,२९९	९,३६,९०२
८. पेन्सन तथा उपदान	२६,८९,३९७	२९,७६,४८६
९. अन्य	३४,३२,४६८	६२,४९,६४४
क) संचित विदा वापतको खर्च	३४,३२,४६८	६२,४९,६४४
जम्मा	१०,३६,८०,१७८	७,९३,८४,७८५

अन्य सञ्चालन खर्च

अनुसूची ४.२४

(मिति १ श्रावण २०६६ देखी ३२ आषाढ २०६७ सम्म)

विवरण	यस वर्ष रू.	गत वर्ष रू.
१. घर भाडा	३,४६,४३,७८५	२,५०,१३,३२९
२. विजुली र पानी	५५,८६,६४१	२७,४१,५६१
३. मर्मत तथा सम्भार	१५,६१,८४४	१६,६९,२१८
क) भवन	५५,२५८	७३,४९६
ख) सवारी साधन	१०,२२,९५२	६,८०,०४३
ग) अन्य	४,८३,६३४	९,१५,६८०
ग.१) सफ्टवेयर	३,२३,५९४	५,६१,२१५
ग.२) अन्य	१,६०,०४०	३,५४,४६५
४. बीमा	३१,२०,५००	२२,६५,६४६
५. फोन्टेज, टेलिक्स, टेलिफोन, फ्याक्स	१,१७,२१,२५८	८२,२६,१७९
क) हुलाक तथा कुरियर खर्च	८,६४,२८८	६,६३,९६५
ख) टेलिफोन तथा फ्याक्स र ईन्टरनेट कनेक्टिभिटी खर्च	८१,७२,२३३	४७,२६,४६१
ग) स्वीफ्ट खर्च	२६,८४,७३७	२८,३५,७५३
६. कार्यालय उपकरण तथा फर्निचर सम्भार	१८,१०,६१६	१२,७९,२१३
७. भ्रमण भत्ता र खर्च	४०,७९,३३९	३२,३९,३६५
८. मसलन्द र छपाई	१,०२,६१,९०८	४७,५५,१८०
९. पत्रपत्रिका तथा पुस्तक	१,७६,९१३	२,२८,७६९
१०. विज्ञापन	५०,१७,४६८	४७,५४,१५८
११. कानुनी खर्च	४,८१,०११	५,४८,५०५
१२. चन्दा	७०,५१३	६,६७,२३६
१३. सञ्चालक समिति सम्बन्धी खर्च	३९,५१,८१२	४१,९७,६३०
क) बैठक भत्ता	११,०९,७३२	८,८६,०००
ख) अन्य सञ्चालक समिति सम्बन्धी खर्च	२८,४२,०८०	३३,११,६३०
ख.१) भ्रमण खर्च	१०,५५,५८३	-
ख.२) संचार तथा पत्रपत्रिका	४,४०,०००	-
ख.३) अन्य समिति फी तथा खर्च	९,८९,९००	-
ख.४) अन्य खर्च	३,५६,५९७	-
१४. साधारण सभा सम्बन्धी खर्च	२,६६,८४५	५,२१,१३४
१५. लेखापरीक्षण सम्बन्धी	८,६५,१३०	५,३७,९३८
क) लेखापरीक्षण शुल्क	५,००,०००	४,६०,०००
ख) अन्य खर्च	३,६५,१३०	७७,९३८
१६. रकम स्थानान्तरण कमिशन	६७,१२,५१६	२२,१५,०३९
१७. स्थिर सम्पत्तिमा ह्रास कट्टी	२,५०,६४,४०५	१,३४,७४,७४१
१८. स्थगन खर्च अपलेखन	७९,०१,१३९	५५,४६,८२८
१९. शेयर निष्काशन खर्च	२७,२१,८४१	१२,७७,०७०
२०. प्राविधिक/पेशागत सेवा शुल्क	-	-
२१. मनोरञ्जन, व्यापार प्रवर्द्धन तथा विकास खर्च	८८,५०,२२८	५१,४२,८४६
क) व्यापार मनोरञ्जन खर्च	२२,९३,३५२	७,८७,७३६
ख) व्यापार/रेमिटेन्स प्रवर्द्धन तथा विकास खर्च	६५,५६,८७६	४३,५५,११०
२२. अपलेखन खर्च	-	-
२३. सुरक्षा खर्च	१,२७,७७,२२८	६५,३९,०९५
२४. कर्जा सुरक्षण प्रिमियम	-	-
२५. कमिशन तथा डिस्काउण्ट	७,६२,७४४	९,०३,६१४
२६. अन्य	२,७३,२९,६१३	१,९०,७२,५९१
क) पेशागत खर्च-आन्तरिक लेखापरीक्षण	१९,१९,६८५	२५,६८,६७९
ख) इन्धन खर्च	८४,८२,८६०	५६,३५,६५५
ग) शुल्क र दस्तुर	९,१४,५०८	१४,६१,४०६
घ) एससीटी खर्च	८,४९,९०४	६,२०,९२५
ङ) ज्याला खर्च (जेनेटोरियल/सरसफाई/माली)	७२,७९,२३३	३७,७२,५८३
च) सदस्यता खर्च	८,५०,२६१	९,२६,५५३
छ) नन् क्यापिटलाइज्ड आईटम्स	५,४७,९४२	५,०६,२८८
ज) गल्ली, जरिवाना र घाटा	-	१०,०४,११५
झ) कर्मचारी भर्ना खर्च	७,४२,१७९	१५,०००
ञ) सवारी भाडा खर्च	१४,९०,६१३	-
ट) उदघाटन खर्च	८,०९,३३५	-
ठ) आउटसोर्सिङ्ग खर्च (चालक र बाहक)	११,८१,४९०	-
ड) अन्य कार्यालय खर्च (चिया खर्च)	१२,०५,४३०	-
ढ) विविध	१०,५६,१७५	२५,६१,३८७
जम्मा	१७,५७,३५,३००	११,४८,१६,८८५

सम्भावित नोक्सानी व्यवस्था

अनुसूची ४.२५

(मिति १ श्रावण २०६६ देखि ३२ आषाढ २०६७ सम्म)

विवरण	यस वर्ष रु.	गत वर्ष रु.
१. कर्जा नोक्सानी व्यवस्थामा भएको वृद्धि	६,५३,२२,२२१	३,९८,४२,४४७
२. लगानी नोक्सानी व्यवस्थामा भएको वृद्धि	-	-
३. गैर बैकिङ्ग सम्पत्ति नोक्सानी व्यवस्था	-	-
४. अन्य सम्पत्तिमा गरिएको व्यवस्था	-	-
जम्मा	६,५३,२२,२२१	३,९८,४२,४४७

गैर सञ्चालन आम्दानी / (नोक्सान)

अनुसूची ४.२६

(मिति १ श्रावण २०६६ देखि ३२ आषाढ २०६७ सम्म)

विवरण	यस वर्ष रु.	गत वर्ष रु.
१. लगानी विक्रीबाट आम्दानी / (नोक्सान)	-	-
२. सम्पत्ति विक्रीबाट आम्दानी / (नोक्सान)	१,०१,०८,५७७	-
३. लाभांश	७,५०,०००	-
४. नेपाल राष्ट्र बैकबाट प्राप्त सहूलियत	-	-
क) तोकिएको शाखाहरूको नोक्सान वापत क्षतिपूर्ति	-	-
ख) ब्याज क्षतिपूर्ति	-	-
ग) सटही काउण्टर	-	-
५. अन्य	-	-
क) गैर बैकिङ्ग सम्पत्तिको विक्रीबाट फाइदा	-	-
खुद गैर सञ्चालन आम्दानी / (नोक्सान)	१,०८,५८,५७७	-

सम्भावित नोक्सानी व्यवस्थाबाट फिर्ता

अनुसूची ४.२७

(मिति १ श्रावण २०६६ देखि ३२ आषाढ २०६७ सम्म)

विवरण	यस वर्ष रु.	गत वर्ष रु.
१. कर्जा नोक्सानी व्यवस्थाबाट फिर्ता	-	८८,५७,४६६
२. गैर बैकिङ्ग सम्पत्ति नोक्सानी व्यवस्थाबाट फिर्ता	-	-
३. लगानी व्यवस्थाबाट फिर्ता	-	-
४. अन्य सम्पत्तिको व्यवस्थाबाट फिर्ता	-	-
जम्मा	-	८८,५७,४६६

असामान्य कारोबारबाट भएको आम्दानी/(खर्च)

अनुसूची ४.२८

(मिति १ श्रावण २०६६ देखि ३२ आषाढ २०६७ सम्म)

विवरण	यस वर्ष रु.	गत वर्ष रु.
१. अपलेखन भएको कर्जाको असुली	-	-
२. स्वेच्छिक अवकाश खर्च	-	-
३. असुली हुन नसक्ने कर्जाको अपलेखन (अनुसूची २८ क)	-	८८,५७,४६६
४. अन्य (खर्च)/आम्दानी	-	-
जम्मा	-	८८,५७,४६६

अपलेखित कर्जाको विवरण

अनुसूची ४.२८(क)

(आर्थिक वर्ष २०६६/०६७)

क्र. सं.	कर्जा प्रकार	अपलेखन गरिएको रकम	धितोको प्रकार तथा रकम	धितो मूल्याङ्कनको आधार	कर्जा स्वीकृत गर्ने अधिकारी र तह	कर्जा असुलीका लागि भए गरेका प्रयास	कैफियत
१	चालु पुँजी कर्जा	-					
२	परियोजना कर्जा	-					
३	स्थिर पुँजी कर्जा	-					
४	अन्य कर्जा	-					
	जम्मा	-					

सञ्चालक, कार्यकारी प्रमुख, संस्थापक, कर्मचारी तथा एक प्रतिशतभन्दा बढी शेयर लिने शेयरहोल्डरहरूलाई गएको कर्जा सापट विवरण

अनुसूची ४.२९

(२०६७ आषाढ मसान्त सम्म)

खरिद तथा डिस्काउन्ट गरिएका बिलहरू र कर्जा, सापट तथा अधिविकर्षमा प्रवाहित कुल रकममध्ये सञ्चालक, कार्यकारी प्रमुख, संस्थापक, कर्मचारी, शेयर होल्डरहरू र निजहरूको परिवारका सदस्य वा त्यस्ता व्यक्ति जमानी बसेको वा मैनेजिङ एजेन्ट भएको कुनै संस्था वा कम्पनीलाई गएको रकमको विवरण देहाय बमोजिम छ ।

संस्थापक/सञ्चालक/कार्यकारी प्रमुखको नाम	गत वर्षको बाँकी		यस वर्ष असुली		यस वर्ष रु. थप कर्जा	आषाढ मसान्तसम्म बाँकी	
	साँवा	ब्याज	साँवा	ब्याज		साँवा	ब्याज
१) सञ्चालक	-	-	-	-	-	-	-
२) कार्यकारी प्रमुख	-	-	-	-	-	-	-
३) संस्थापक	-	-	-	-	-	-	-
४) कर्मचारी	-	-	-	-	-	-	-
५) शेयरधनीहरू	-	-	-	-	-	-	-
जम्मा	-	-	-	-	-	-	-

पुँजीकोष तालिका

२०६७ साल आषाढ मसान्त (१६ जुलाई २०१०)

अनुसूची ४.३०(क१)

रु. हजारमा

विवरण	यस वर्ष	गत वर्ष
१.१) जोखिम भारित सम्पत्ति		
क. कर्जा जोखिम	१,८२,६०,३८६	१,४५,८१,४११
ख. सञ्चालन जोखिम	८,५२,४४०	६,२२,२९३
ग. बजार जोखिम	७९,६२६	६,४८२
कुल जोखिम भारित सम्पत्ति (Pillar II अन्तर्गतको समायोजन अघि)	१,९१,८४,४५२	१,५२,१०,१८६
Pillar II अन्तर्गतको समायोजन		
जोड: ६.४ (क) (५) अनुसार सम्पत्ति दायित्व व्यवस्थापन सन्तोषजनक नरहेको कारण खुद ब्याज आम्दानीको १% बजार जोखिममा समायोजन	६,९१८	-
जोड: ६.४ (क) (९) अनुसार समग्र जोखिम व्यवस्थापन सन्तोषजनक नभएकोले कुल जोखिम भारित सम्पत्तिमा २% समायोजन	३,८३,६८९	-
जोड: ६.४ (क) (१०) अनुसार Disclosure requirement को व्यवस्था पालना नगरेकोले जोखिम भारित सम्पत्तिमा १% समायोजन	१,९१,८४५	-
कुल जोखिम भारित सम्पत्ति (Pillar II अन्तर्गतको समायोजन पछि)	१,९७,६६,१०३	१,५२,१०,१८६
१.२) पुँजी		
क) प्राथमिक पुँजी (तह १)	१५,८१,५६८	१२,५७,०७०
क. चुक्ता पुँजी	१३,१०,४३६	९,५२,२००
ख. फिर्ता नहुने अग्राधिकार शेयर	-	-
ग. शेयर प्रिमियम	-	-
घ. प्रस्तावित बोनस शेयर	-	१,४२,८३०
ङ. साधारण जगेडा कोष	१,६६,५५५	१,१८,३८५
च. सञ्चित नाफा/(नोक्सान) गत आ.व. सम्मको	४४,९३०	१८,१६७
छ. चालू आ.व.को नाफा/(नोक्सान)	-	-
ज. पुँजी फिर्ता जगेडा कोष	-	-
झ. पुँजी समायोजन कोष	७,९४९	७,९४९
ञ. लाभांश समिकरण कोष	-	-
ट. ऋणपत्र भुक्तानी कोष	६५,०७७	३२,५३९
ठ. अन्य स्वतन्त्र कोष (स्थगन कर कोष)	१,६२०	-
घटाउने		
क. ख्याति (Goodwill) वापतको रकम	-	-
ख. अपलेखन नगरिएको विविध खर्च	-	-
ग. इजाजत प्राप्त संस्थामा गरिएको शेयर लगानी	-	-
घ. वित्तीय स्वार्थ रहेको कम्पनीमा रहेको लगानी	१५,०००	१५,०००
ङ. सीमाभन्दा बढी लगानी	-	-
च. प्रत्याभूति (Underwriting) अन्तर्गत गरिएको लगानी	-	-
छ. पारस्परिक क्रस होल्डिङ	-	-
ज. अन्य	-	-
ख) पूरक पुँजी (तह २)	४,०२,४२२	३,६८,३८५
क. क्युमुलेटिभ र रिडिमेबल प्रिफरेन्स शेयर	-	-
ख. सुरक्षण नराखिएको सहायक आवधिक ऋण	२,२७,७७०	२,२७,७७०
ग. हाइब्रिड पुँजी उपकरणहरू	-	-
घ. असल कर्जा नोक्सानी व्यवस्था	१,६७,६७८	१,३३,९४१
ङ. सटही समीकरण कोष	६,६७४	६,६७४
च. लगानी समायोजन कोष	३००	-
छ. सम्पत्ति पुनर्मूल्याङ्कन कोष	-	-
ज. अन्य कोष	-	-
कुल पुँजीकोष (तह १+२)	१९,८३,९९०	१६,२५,४५६
१.३) पुँजीकोष अनुपात		
प्राथमिक पुँजी/कुल जोखिम भारित सम्पत्ति (Tier I)	८.००	८.२६
पुँजीकोष/कुल जोखिम भारित सम्पत्ति (Tier I तथा Tier II)	१०.०४	१०.६९

कर्जा जोसिम

(२०६७ आषाढ मसान्त सम्म)

अनुसूची ४.३०(ख)

रु. हजारमा



Siddhartha Bank

विवरण	यस वर्ष					गत वर्ष		
	किताबी मूल्य (क)	विशेष व्यवस्था (ख)	गणना गर्न सकिने CRM (ग)	खुद रकम (घ-क-ख-ग)	जोखिम भारत प्रतिशत (ड)	जोखिम भारत रकम (च-घ-ड)	खुद रकम	जोखिम भारत रकम
क) बासलात भित्रको कारोबार								
नगद मौज्जात	३,२६,८६८	-	-	३,२६,८६८	०%	-	२,७०,९४६	-
नेपाल राष्ट्र बैंकमा रहेको मौज्जात सुन	१०,२७,४६५	-	-	१०,२७,४६५	०%	-	९,८४,९८१	-
नेपाल सरकारको ऋणपत्रमा गरिएको लगानी	१४,०१,३६१	-	-	१४,०१,३६१	०%	-	१६,९३,५७३	-
नेपाल सरकार उपरको सम्पूर्ण दावी	१,५२,४७१	-	-	१,५२,४७१	०%	-	७४,१०४	-
नेपाल राष्ट्र बैंक उपरको सम्पूर्ण दावी	-	-	-	-	०%	-	-	-
विदेशी सरकार तथा केन्द्रीय बैंक उपरको दावी (ECA Rating 0-1)	-	-	-	-	०%	-	-	-
विदेशी सरकार तथा केन्द्रीय बैंक उपरको दावी (ECA Rating -2)	-	-	-	-	२०%	-	-	-
विदेशी सरकार तथा केन्द्रीय बैंक उपरको दावी (ECA Rating -3)	-	-	-	-	४०%	-	-	-
विदेशी सरकार तथा केन्द्रीय बैंक उपरको दावी (ECA Rating 4-6)	-	-	-	-	१००%	-	-	-
विदेशी सरकार तथा केन्द्रीय बैंक उपरको दावी (ECA Rating -7)	-	-	-	-	१५०%	-	-	-
BIS, IMF, ECB, FICR बहुक्षेत्रीय विकास बैकहरू उपरको दावी	-	-	-	-	०%	-	-	-
अन्य बहुक्षेत्रीय विकास बैकहरू उपरको दावी	-	-	-	-	१००%	-	-	-
सार्वजनिक संस्था उपरको दावी (ECA Rating 0-1)	-	-	-	-	२०%	-	-	-
सार्वजनिक संस्था उपरको दावी (ECA Rating -2)	-	-	-	-	४०%	-	-	-
सार्वजनिक संस्था उपरको दावी (ECA Rating 3-6)	-	-	-	-	१००%	-	-	-
सार्वजनिक संस्था उपरको दावी (ECA Rating -7)	-	-	-	-	१५०%	-	-	-
तोकिएको पूंजीकोष कायम गर्ने स्वदेशी बैंक उपरको दावी	१९,७०,०६०	-	-	१९,७०,०६०	२०%	३,९४,०१२	७,३८,४४५	१,४७,६८९
तोकिएको पूंजीकोष कायम नगर्ने स्वदेशी बैंक उपरको दावी	१७,६१७	-	-	१७,६१७	१००%	१,७६,९१७	-	-
विदेशी बैंक उपरको दावी (ECA Rating 0-1)	५,५९,६३३	-	-	५,५९,६३३	२०%	१,०३,९२७	३,०८,९१९	६१,७८४
विदेशी बैंक उपरको दावी (ECA Rating -2)	-	-	-	-	४०%	-	-	-
विदेशी बैंक उपरको दावी (ECA Rating 3-6)	२,६१,२३५	-	-	२,६१,२३५	१००%	२,६१,२३५	-	-
विदेशी बैंक उपरको दावी (ECA Rating -7)	-	-	-	-	१५०%	-	-	-
तोकिएको पूंजीकोषमा १ प्रतिशत भन्दा बढीले पूंजीकोष कायम गर्ने SAARC क्षेत्रभित्र स्थापना भएका विदेशी बैंक उपरको दावी	४२,८८३	-	-	४२,८८३	२०%	८,५७७	१,९५,४८१	३९,०९६
स्वदेशी संघ संस्थाहरू उपरको दावी	९३,८१,५८९	-	४,३०,२०२	९८,११,७९१	१००%	८,५१,३८७	६८,८२,३६२	६८,८२,३६२
विदेशी संघ संस्थाहरू उपरको दावी (ECA Rating 0-1)	-	-	-	-	२०%	-	-	-
विदेशी संघ संस्थाहरू उपरको दावी (ECA Rating -2)	-	-	-	-	४०%	-	-	-
विदेशी संघ संस्थाहरू उपरको दावी (ECA Rating 3-6)	-	-	-	-	१००%	-	-	-
विदेशी संघ संस्थाहरू उपरको दावी (ECA Rating -7)	-	-	-	-	१५०%	-	-	-
उपभोग्य तथा साना कर्जा (Regulatory Retail Portfolio) (भाखा नाथको)	१९,२४,९९३	-	-	१९,२४,९९३	७४%	१,४,४३,७४४	१४,८१,२४९	११,१४,१४८
ग्रानुलारीटी सीमा बाहेक अन्य शर्त पालना गरेको उपभोग्य तथा साना कर्जा	११,८१,४८१	-	-	११,८१,४८१	६०%	७,०८,८८८	९,३१,०३६	५,४८,६२२
आवासिय घरजग्गाबाट सुरक्षित दावी	-	-	-	-	१५०%	-	-	-
आवासिय घरजग्गाबाट सुरक्षित दावी (भाखा नाथको)	-	-	-	-	१००%	-	-	-
आवासिय घरजग्गाबाट पूर्ण सुरक्षित नभएको दावी	३१,८६,०६४	-	-	३१,८६,०६४	१००%	३१,८६,०६४	२३,०४,८२२	२३,०४,८२२
व्यापारिक घरजग्गाबाट सुरक्षित दावी	१,२७,५८७	-	-	१,२७,५८७	१५०%	८०,६४२	७०,६३५	१,०४,९४३
भुक्तानी अवधि समाप्त भइसकेको दावी (आवासिय घरजग्गा सुरक्षित बाहेक)	९,२९,६६१	-	-	९,२९,६६१	१५०%	१,३९,४९२	१,४,७१,८४१	२२,०७,७६२
उच्च जोखिमयुक्त दावी	-	-	-	-	१००%	-	-	-
स्टक एक्सचेंजमा सूचीकृत कम्पनीको शेयर र अन्य पूंजीगत उपकरणमा भएको लगानी	४,९२२	-	-	४,९२२	१५०%	७,३९८	१,३५,७	२,०३६
स्टक एक्सचेंजमा सूचीकृत नभएको कम्पनीको शेयर र अन्य पूंजीगत उपकरणमा भएको लगानी	७,०८,१७५	१,१७,७३५	-	८,२५,९१०	१००%	५,९०,४४०	७६,२४०	७६,२४०
अन्य सम्पति	२,३१,६४,०७२	१,९१,४४४	४,३०,२०२	२,२५,४२,६९८	१,७१,४८,४४१	१,७१,४८,४४१	१,७१,४२,७४७	१,३५,२३,९८६
जम्मा (क)								

रु.सम्म

कर्जा जोखिम

(२०६७ आषाढ मसान्त सम्म)

अनुसूची ४.३०(ख)

र. हजारमा

क्रमशः



Siddhartha Bank

विवरण	यस वर्ष					गत वर्ष		
	किताबी मूल्य (क)	विशेष व्यवस्था (ख)	गणना गर्न सकिने CRM (ग)	खुद रकम (घ=क-ख-ग)	जोखिम भागित प्रतिशत (ङ)	जोखिम भागित रकम (च=घ*ङ)	खुद रकम	जोखिम भागित रकम
ख) वासलात बाहिरका कारोबार								
जुनसुकै बेला फिर्ता लिन सकिने प्रतिबद्धता					०%			
बिल कलेक्सन	१३,६९५	-	-	१३,६९५	०%		६०,२०७	
अग्रिम विनिमय सम्झौता					१००%			
६ महिना भन्दा कम अवधिको प्रतिल-पत्र स्वदेशी कारोबार पक्ष	११,६६,१४७	-	५०,५४२	११,१७,६८९	२०%	२,२३,५२१	६,१३,९९९	१,६२,६००
विदेशी कारोबार पक्ष (Counter party) ECA 0-1)					२०%			
विदेशी कारोबार पक्ष (Counter party) ECA -2)					५०%			
विदेशी कारोबार पक्ष (Counter party) ECA 3-6)					१००%			
विदेशी कारोबार पक्ष (Counter party) ECA -7)					१५०%			
६ महिना भन्दा बढी अवधिको प्रतिल-पत्र स्वदेशी कारोबार पक्ष					५०%		२,३३,१८२	१,१६,५९१
विदेशी कारोबार पक्ष (Counter party) ECA 0-1)					२०%			
विदेशी कारोबार पक्ष (Counter party) ECA -2)					५०%			
विदेशी कारोबार पक्ष (Counter party) ECA 3-6)					१००%			
विदेशी कारोबार पक्ष (Counter party) ECA -7)					१५०%			
विदेशी कारोबार पक्ष (Counter party) ECA 3-6)					१५०%			
विदेशी कारोबार पक्ष (Counter party) ECA -7)					५०%			
बिड वण्ड, परफरमेन्स वण्ड, काउन्टर ग्यारण्टी स्वदेशी कारोबार पक्ष	६,१४,५४६		३३,४४४	७,४७,९९०	५०%	३,९०,५०१	६,०९,६०५	३,०१,३०२
विदेशी कारोबार पक्ष (Counter party) ECA 0-1)					२०%			
विदेशी कारोबार पक्ष (Counter party) ECA -2)					५०%			
विदेशी कारोबार पक्ष (Counter party) ECA 3-6)					१००%			
विदेशी कारोबार पक्ष (Counter party) ECA -7)					१५०%			
प्रत्याभूति (Underwriting) सम्बन्धित प्रतिबद्धता					५०%			
बैंकबाट सुरक्षणको रूपमा प्रदान गरिएका जमानतहरू (Lending of Bank's Securities or Posting of Securities as collateral)					१००%			
पुन खरीद सम्झौता अन्तर्गतको कर्जा					१००%			
अग्रिम भुक्तानी जमानत	४१,०६५		२,०७७	४३,१४२	१००%	४३,१४२	४३,१४२	४३,१४२
द्वितीय जमानत					१००%			
स्वीकार तथा दरापित Acceptance and Endorsements	१,२०,२८६			१,२०,२८६	१००%	१,२०,२८६	१,२०,२८६	१,२०,२८६
भुक्तानी नगरिएको भाग तथा आंशिक भुक्तानी गरिएको शेयर तथा सुरक्षण (Unpaid portion of Party paid shares and Securities)					१००%			
अपरिवर्त्य कर्जा प्रतिबद्धता छोटो अवधि	१६,३९,३४९			१६,३९,३४९	२०%	३,२७,८७२	१६,३९,३४९	३,२७,८७२
अपरिवर्त्य कर्जा प्रतिबद्धता लामो अवधि					५०%			
अन्य सम्भावित दायित्वहरू	४,१६९			४,१६९	१००%	४,१६९	४,१६९	४,१६९
जमानत दावी तर भुक्तानी नभएको (Guarantee claimed not settled)	३,४७४		१,७०	५,१७४	२००%	६,९०८	५,१७४	३,२९,७९
जम्मा (ख)	३६,०५,७११		६६,३३३	३७,१८,०४४		११,११,९४५	३४,९९,९८२	१०,५६,४२४
कुल कर्जा जोखिम (क+ख) (Pillar II अन्तर्गतको समायोजन अघि)	३६,९९,६६,६९३		५,१६,५४४	३७,९६,२११		१,६२,९०,३६९	३६,३३,३०९	१,५५,६९,४११
Pillar II अन्तर्गतको समायोजन								
जोडः ६.४ (क) (२) अन्तर्गत प्रति ग्राहक कर्जा तथा सुविधा सीमा भन्दा बढी प्रवाहित कर्जा तथा सुविधाको १०% समायोजन								
जोडः ६.४ (क) (४) अन्तर्गत पुनः स्वीकार हुने गरी बिक्री गरिएका कर्जाहरूको १% समायोजन								
कुल कर्जा जोखिम (Pillar II अन्तर्गतको समायोजन पछि)	३६,९९,६६,६९३		५,१६,५४४	३७,९६,२११		१,६२,९०,३६९	३६,३३,३०९	१,५५,६९,४११

Credit Risk Mitigation (CRM) को लागि योग्य रकम

(२०६७ आषाढ मसान्त सम्म)

बासलात भित्रका कारोबार	आफ्नो बैकमा रहेको निक्षेप	अन्य बैकमा रहेको निक्षेप	सुन	सरकार तथा नेपाल राष्ट्र बैकको सुरक्षण	नेपाल सरकारको जमानत	अन्य देयाको सरकारको जमानत	स्वदेशी बैकको जमानत	विदेशी बहुपक्षीय विकास बैकहरूको जमानत	विदेशी बैकको जमानत तथा सुरक्षण	जम्मा
नाद मोजुल	-	-	-	-	-	-	-	-	-	-
नेपाल राष्ट्र बैकमा रहेको मौजुदा	-	-	-	-	-	-	-	-	-	-
सुन	-	-	-	-	-	-	-	-	-	-
नेपाल सरकारको ऋणपत्रमा गरिएको लगानी	-	-	-	-	-	-	-	-	-	-
नेपाल सरकार उपरको सम्पूर्ण दावी	-	-	-	-	-	-	-	-	-	-
नेपाल राष्ट्र बैकको ऋणपत्रमा गरिएको लगानी	-	-	-	-	-	-	-	-	-	-
नेपाल राष्ट्र बैक उपरको सम्पूर्ण दावी	-	-	-	-	-	-	-	-	-	-
विदेशी सरकार तथा केन्द्रीय बैक उपरको दावी (ECA Rating-0-1)	-	-	-	-	-	-	-	-	-	-
विदेशी सरकार तथा केन्द्रीय बैक उपरको दावी (ECA Rating-2)	-	-	-	-	-	-	-	-	-	-
विदेशी सरकार तथा केन्द्रीय बैक उपरको दावी (ECA Rating-3)	-	-	-	-	-	-	-	-	-	-
विदेशी सरकार तथा केन्द्रीय बैक उपरको दावी (ECA Rating-4-6)	-	-	-	-	-	-	-	-	-	-
विदेशी सरकार तथा केन्द्रीय बैक उपरको दावी (ECA Rating-7)	-	-	-	-	-	-	-	-	-	-
BIS, IMF, ECB, EC / बहुपक्षीय विकास बैकहरू उपरको दावी	-	-	-	-	-	-	-	-	-	-
अन्य बहुपक्षीय विकास बैकहरू उपरको दावी	-	-	-	-	-	-	-	-	-	-
सार्वजनिक संस्था उपरको दावी (ECA Rating-0-1)	-	-	-	-	-	-	-	-	-	-
सार्वजनिक संस्था उपरको दावी (ECA Rating-2)	-	-	-	-	-	-	-	-	-	-
सार्वजनिक संस्था उपरको दावी (ECA Rating-3-6)	-	-	-	-	-	-	-	-	-	-
सार्वजनिक संस्था उपरको दावी (ECA Rating-7)	-	-	-	-	-	-	-	-	-	-
लोकिएको पूँजीकोष कायम गर्ने स्वदेशी बैक उपरको दावी	-	-	-	-	-	-	-	-	-	-
लोकिएको पूँजीकोष कायम नगर्ने स्वदेशी बैक उपरको दावी	-	-	-	-	-	-	-	-	-	-
विदेशी बैक उपरको दावी (ECA Rating-0-1)	-	-	-	-	-	-	-	-	-	-
विदेशी बैक उपरको दावी (ECA Rating-2)	-	-	-	-	-	-	-	-	-	-
विदेशी बैक उपरको दावी (ECA Rating-3-6)	-	-	-	-	-	-	-	-	-	-
विदेशी बैक उपरको दावी (ECA Rating-7)	-	-	-	-	-	-	-	-	-	-
लोकिएको पूँजीकोषमा १ प्रतिशत भन्दा बढीले पूँजीकोष कायम गर्ने SAARC क्षेत्रभित्र	-	-	-	-	-	-	-	-	-	-
स्थापना भएका विदेशी बैक उपरको दावी	३,९२,१२२	३८,०८०	-	-	-	-	-	-	-	४,३०,२०२
स्वदेशी सघ सस्थाहरू उपरको दावी	-	-	-	-	-	-	-	-	-	-
विदेशी सघ सस्थाहरू उपरको दावी (ECA Rating-0-1)	-	-	-	-	-	-	-	-	-	-
विदेशी सघ सस्थाहरू उपरको दावी (ECA Rating-2)	-	-	-	-	-	-	-	-	-	-
विदेशी सघ सस्थाहरू उपरको दावी (ECA Rating-3-6)	-	-	-	-	-	-	-	-	-	-
विदेशी सघ सस्थाहरू उपरको दावी (ECA Rating-7)	-	-	-	-	-	-	-	-	-	-
उपभोग्य तथा साना कर्जा (Regulatory Retail Portfolio) (भाषा ननाघेको)	-	-	-	-	-	-	-	-	-	-
उपभोग्य तथा साना कर्जा (Regulatory Retail Portfolio) (भाषा नाघेको)	-	-	-	-	-	-	-	-	-	-
ग्रानुलारीटी सीमा बाहेक अन्य शर्त पालना गरेको उपभोग्य तथा साना कर्जा	-	-	-	-	-	-	-	-	-	-
आवासिय घरजग्गाबाट सुरक्षित दावी	-	-	-	-	-	-	-	-	-	-
आवासिय घरजग्गाबाट पूर्ण सुरक्षित नभाएको दावी	-	-	-	-	-	-	-	-	-	-
आवासिय घरजग्गाबाट सुरक्षित दावी (भाषा नाघेको)	-	-	-	-	-	-	-	-	-	-
आवासिय घरजग्गाबाट सुरक्षित दावी (भाषा नाघेको)	-	-	-	-	-	-	-	-	-	-
व्यापारिक घरजग्गाबाट सुरक्षित दावी	-	-	-	-	-	-	-	-	-	-
भुक्तानी अवधि समाप्त भईसकेको दावी (आवासिय घरजग्गा सुरक्षित बाहेक)	-	-	-	-	-	-	-	-	-	-
उच्च जोखिमयुक्त दावी	-	-	-	-	-	-	-	-	-	-
स्टक एक्सचेंजमा सूचीकृत कम्पनीको शेयर र अन्य पूँजीगत उपकरणमा भएको लगानी	-	-	-	-	-	-	-	-	-	-
स्टक एक्सचेंजमा सूचीकृत नभएको कम्पनीको शेयर र अन्य पूँजीगत उपकरणमा भएको लगानी	-	-	-	-	-	-	-	-	-	-
अन्य सम्पत्ति	-	-	-	-	-	-	-	-	-	-
जम्मा (क)	३,९२,१२२	३८,०८०	-	-	-	-	-	-	-	४,३०,२०२

Credit Risk Mitigation (CRM) को लागि योग्य रकम

क्रमश

(२०६७ आषाढ मसान्त सम्म)

र. हजारमा

वास्तव्यता बाहिरका कारोबार	आफ्नो बैकमा रहेको निक्षेप	अन्य बैकमा रहेको निक्षेप	सुन	सरकार तथा नेपाल राष्ट्र बैंकको सुरक्षा	नेपाल सरकारको जमानत	अन्य देयको सर कारको जमानत	स्वदेशी बैंकको जमानत	विदेशी बहुराष्ट्रीय विकास बैंकहरूको जमानत	विदेशी बैंकको जमानत तथा सुरक्षा	जम्मा
जुनसुकै बेला फिर्ता दिन सकिने प्रतिबद्धता	-	-	-	-	-	-	-	-	-	-
बिल कलेक्सन	-	-	-	-	-	-	-	-	-	-
अग्रिम विनिमय सम्झौता	-	-	-	-	-	-	-	-	-	-
६ महिना भन्दा कम अवधिको प्रतिल-पत्र स्वदेशी कारोबार पक्ष	४०,४४२	-	-	-	-	-	-	-	-	४०,४४२
विदेशी कारोबार पक्ष (Counter party) (ECA-0-1)	-	-	-	-	-	-	-	-	-	-
विदेशी कारोबार पक्ष (Counter party) (ECA-2)	-	-	-	-	-	-	-	-	-	-
विदेशी कारोबार पक्ष (Counter party) (ECA-3-6)	-	-	-	-	-	-	-	-	-	-
विदेशी कारोबार पक्ष (Counter party) (ECA-7)	-	-	-	-	-	-	-	-	-	-
६ महिना भन्दा बढी अवधिको प्रतिल-पत्र स्वदेशी कारोबार पक्ष	-	-	-	-	-	-	-	-	-	-
विदेशी कारोबार पक्ष (Counter party) (ECA-0-1)	-	-	-	-	-	-	-	-	-	-
विदेशी कारोबार पक्ष (Counter party) (ECA-2)	-	-	-	-	-	-	-	-	-	-
विदेशी कारोबार पक्ष (Counter party) (ECA-3-6)	-	-	-	-	-	-	-	-	-	-
विदेशी कारोबार पक्ष (Counter party) (ECA-7)	-	-	-	-	-	-	-	-	-	-
बिड गपड, परफरमेन्स गपड, काउण्टर यारण्टी स्वदेशी कारोबार पक्ष	३३,४४४	-	-	-	-	-	-	-	-	३३,४४४
विदेशी कारोबार पक्ष (Counter party) (ECA-0-1)	-	-	-	-	-	-	-	-	-	-
विदेशी कारोबार पक्ष (Counter party) (ECA-2)	-	-	-	-	-	-	-	-	-	-
विदेशी कारोबार पक्ष (Counter party) (ECA-3-6)	-	-	-	-	-	-	-	-	-	-
विदेशी कारोबार पक्ष (Counter party) (ECA-7)	-	-	-	-	-	-	-	-	-	-
दावी परेको तथा भक्तानी नगरिएका जमानत	१७०	-	-	-	-	-	-	-	-	१७०
प्रत्याभूति (Underwriting) सम्बन्धित प्रतिलिखत	-	-	-	-	-	-	-	-	-	-
बैंकबाट सुरक्षाको रूपमा प्रदान गरिएका जमानतहरू	-	-	-	-	-	-	-	-	-	-
पुन खरीद सम्झौता अन्तर्गतको कर्जा	२,०७७	-	-	-	-	-	-	-	-	२,०७७
अग्रिम भुक्तानी जमानत	-	-	-	-	-	-	-	-	-	-
वित्तीय जमानत	-	-	-	-	-	-	-	-	-	-
स्वीकार तथा द्रष्टि Acceptance and Endorsements	-	-	-	-	-	-	-	-	-	-
भुक्तानी नगरिएको भाग तथा आंशिक भुक्तानी गरिएको शेयर तथा सुरक्षा (Unpaid portion of Party paid shares and Securities)	-	-	-	-	-	-	-	-	-	-
अपरिवर्त्य कर्जा प्रतिलिखत छोटे अवधि	-	-	-	-	-	-	-	-	-	-
अपरिवर्त्य कर्जा प्रतिलिखत लामो अवधि	-	-	-	-	-	-	-	-	-	-
अन्य सम्भावित दायित्वहरू	-	-	-	-	-	-	-	-	-	-
जम्मा (ब)	८६,३३३	३८,०८०	-	-	-	-	-	-	-	१२४,४१३
कुल कर्जा जोखिम (क+ब)	४,७८,४४४	३८,०८०	-	-	-	-	-	-	-	५,१६,५२४

सञ्चालन जोखिम

(३२ आषाढ, २०६७)

अनुसूची ४.३०(घ)

रु. हजारमा

विवरण	पहिलो वर्ष	दोश्रो वर्ष	तेस्रो वर्ष	गत वर्ष
खुद ब्याज आम्दानी	६,११,८०२	४,५१,९६३	३,२१,६८४	४,५१,९६३
कमिशन तथा डिस्काउण्ट	४२,७५८	३२,५४८	२१,४५४	३२,५४८
अन्य सञ्चालन खर्च	५०,६९४	४६,३५४	३१,२९४	४६,३५४
सटही घटबढ आम्दानी	१२,१६८	३८,६८२	२७,४८७	३८,६८२
थप ब्याज मुलतवी हिसाब	१६,८४८	(३,९७०)	३,११३	(३,९७०)
कुल आम्दानी: (क)	७,३४,२७१	५,६५,५७७	४,०५,०३२	५,६५,५७७
तोकिएको प्रतिशत (Alfa): (ख)	१५%	१५%	१५%	-
तोकिएको प्रतिशतले हुने कुल आम्दानी: (ग)=कxख	१,१०,१४१	८४,८३७	६०,७५५	८४,८३७
सञ्चालन जोखिमको लागि आवश्यक पुँजी: (घ)=ग को औसत	८५,२४४	-	-	६२,२२९
जोखिम भार (Reciprocal of Capital Requirement) : (ङ)	१०	-	-	१०
सञ्चालन जोखिमको लागि जोखिम भारित रकम: (च)=घxङ	८,५२,४४०	-	-	६,२२,२९३
Pillar II अन्तर्गतको समायोजन				
६.४ (अ) (द) अनुसार कुल आम्दानी ऋणात्मक भएमा कुल कर्जा तथा लगानी (विशेष व्यवस्थाको समायोजन पछि) सञ्चालन जोखिमका लागि आवश्यक पुँजी जोखिम भार (Reciprocal of Capital Requirement of 10%) : (छ)				
सञ्चालन जोखिमको लागि जोखिम भारित रकम: (ज)=च+छ	८,५२,४४०	-	-	६,२२,२९३

नोट: पहिलो वर्ष: आ.व. २०६६/०६७, दोस्रो वर्ष: आ.व. २०६५/०६६, तेस्रो वर्ष: आ.व. २०६४/०६५

बजार जोखिम

(३२ आषाढ, २०६६)

अनुसूची ४.३०(ङ)

रु. हजारमा

क्र.सं.	विवरण	२०६७ आषाढ मसान्त			२०६६ आषाढ मसान्त
		विदेशी मुद्राको खुद अवस्था (वि.मु)	विदेशी मुद्राको खुद अवस्था (ने.रु.)	विदेशी मुद्राको सान्दर्भिक खुद अवस्था (ने.रु.)	विदेशी मुद्राको सान्दर्भिक खुद अवस्था (ने.रु.)
१	भारतीय रुपैया	२८,७७४	४६,०३८	४६,०३८	७,१३०
२	अमेरिकी डलर	१,२६७	९४,७६५	९४,७६५	१,७६२
३	यूरो	७	६६२	६६२	४४६
४	पाउण्ड स्टर्लिङ	४	४६६	४६६	३,०२१
५	जापानिज येन	४६८	४०२	४०२	६०५
६	अष्ट्रेलियन डलर	१३	८४७	८४७	
७	कतार रियाल	०.०८	२	२	
८	सिङ्गापुर डलर	१	३७	३७	
९	चाइनिज यान	३	३४	३४	
१०					
	खुद अवस्था: (क)			१,४३,२५१	१२,९६४
	तोकिएको प्रतिशत: (ख)			५%	५%
	बजार जोखिमका लागि आवश्यक पुँजी: (ग) = (क)xख			७,१६३	६४८
	जोखिम भार (Reciprocal of Capital Requirement) (१००/१०) : (घ)			१०	१०
	बजार जोखिमका लागि जोखिम भारित रकम: (ङ) = (ग)xघ			७१,६२६	६,४८२

प्रमुख सूचकाङ्कहरू

अनुसूची ४.३१

विवरण	सूचकाङ्क	आर्थिक वर्ष						
		२०६०/६१	२०६१/६२	२०६२/६३	२०६३/६४	२०६४/६५	२०६५/६६	२०६६/६७
१. खुद नाफा/कुल आमदानी	प्रतिशत	-१९.३४%	२९.२४%	१९.१३%	१७.८३%	१७.६७%	१५.७५%	१९.३४%
२. प्रति शेयर आमदानी	रु.	(८.८९)	२०.०८	१३.०५	१५.८८	१७.२९	२२.८९	२९.९९
३. प्रति शेयर बजार मूल्य	रु.	-	-	३६०	७७८	१०९०	१०००	४४४.००
४. मूल्य आमदानी अनुपात (PE Ratio)	अनुपात	-	-	२७.५९	४८.९८	६३.०४	४३.७०	२०.९९
५. शेयर पुँजीमा लाभांश (बोनस सहित)	प्रतिशत	-	-	-	१५.७९%	१५.७९%	१५.७९%	८.४२%
६. शेयर पुँजीमा नगद लाभांश भुक्तानी	प्रतिशत	-	-	-	०.७९%	०.७९%	०.७९%	८.४२%
७. ब्याज आमदानी/कर्जा तथा सापट	प्रतिशत	७.३०%	७.४९%	७.३७%	६.३७%	६.९६%	८.४९%	१०.८६%
८. कर्मचारी खर्च/कुल सञ्चालन खर्च	प्रतिशत	१९.६८%	१४.९८%	११.६५%	९.३९%	९.१४%	७.८८%	६.९५%
९. ब्याज खर्च/कुल निक्षेप तथा सापटी	प्रतिशत	४.६०%	३.४७%	३.७५%	३.८५%	३.९३%	६.९२%	७.६६%
१०. सटही घटबढ आमदानी/कुल आमदानी	प्रतिशत	१.७२%	२.९८%	३.५३%	२.६६%	३.३९%	२.८०%	०.५७%
११. कर्मचारी बोनस/कुल कर्मचारी खर्च	प्रतिशत	-	४७.४९%	३५.०९%	४१.३८%	४४.९७%	३८.४२%	३३.६३%
१२. खुद नाफा/कर्जा तथा सापट	प्रतिशत	-२.९०%	२.७३%	१.७२%	१.५३%	१.५३%	१.६३%	१.४३%
१३. खुद नाफा/कुल सम्पत्ति	प्रतिशत	-१.६७%	२.२७%	१.३७%	१.२०%	१.२३%	१.२२%	१.०६%
१४. कुल कर्जा/निक्षेप	प्रतिशत	११४.९५%	१०४.४२%	९८.७५%	९५.३९%	९३.०३%	८५.९८%	८३.६५%
१५. कुल सञ्चालन खर्च/कुल सम्पत्ति	प्रतिशत	४.५०%	४.६२%	४.७९%	४.५४%	४.५२%	५.६४%	७.३९%
१६. जोखिम भारत सम्पत्तिमा पुँजीकोषको पर्याप्तता								
क) प्राथमिक पुँजी	प्रतिशत	१६.०४%	१२.७७%	१३.२९%	१०.७८%	१०.२७%	८.२६%	८.००%
ख) पूरक पुँजी	प्रतिशत	०.७२%	०.८७%	०.८७%	१.०५%	०.९७%	२.४२%	२.०४%
ग) कुल पुँजीकोष	प्रतिशत	१६.७६%	१३.६४%	१४.१६%	११.८४%	११.२४%	१०.६९%	१०.०४%
१७. तरलता प्रतिशत		६%	५.२९%	५.०३%	५.०७%	५.११%	६.३६%	५.६६%
१८. निष्क्रियकर्जा/कुल कर्जा	प्रतिशत	४.८५%	२.५८%	०.८७%	०.३४%	०.६९%	०.५५%	०.५३%
१९. ब्याज दर अन्तर	प्रतिशत	५.५३%	४.४६%	४.०७%	३.५७%	३.७९%	३.४५%	३.९४%
२०. बुक नेटवर्थ प्रतिशेयर	रु.	३९,७६,०९,०००	३८,७८,८९,०००	६०,३९,४९,४५५	७९,३७,०९,९३९	१,०६,८३,४६,०८६	१,२७,८७,४४,५२६	१,६०,३५,४२,९०८
२१. कुल शेयर	संख्या	३५,००,०००	३५,००,०००	५०,००,०००	६०,००,०००	८२,८०,०००	९५,२२,०००	१,०९,५०,३००
२२. कुल कर्मचारी	संख्या	४७	५६	७२	७९	११६	१६८	३२९

लेखा सम्बन्धी महत्वपूर्ण नीतिहरू

१) सामान्य जानकारी

सिद्धार्थ बैंक लिमिटेड (बैंक) नेपालमा स्थापित सिमित दायित्व भएको कम्पनी हो । यसको रजिष्टर्ड कार्यालय काठमाडौंमा रहेको छ । यो बैंक नेपाल धितोपत्र विनिमय बजार लिमिटेडमा सूचीकृत छ ।

यो बैंक नेपालमा वाणिज्य बैंकको रूपमा कार्यरत छ । संलग्न वित्तीय विवरणहरू बैंकको संचालक समितिले मिति ११ पौष २०६७ मा पारित गरेको थियो ।

२) प्रमुख लेखा नीतिहरूको सारांश

वित्तीय विवरणहरू तयार पार्दा आधार मानिएका सर्वमान्य लेखा नीतिहरू तल उल्लेख गरिएका छन् । अन्यथा लेखिएकोमा बाहेक यी नीतिहरूको पालना निरन्तर रूपमा गरिएको छ ।

३) लेखा सम्बन्धी अवधारणा

वित्तीय विवरणहरू अन्यथा उल्लेख भएका अवस्थाहरू बाहेक नेपाल लेखामान बोर्डद्वारा जारी गरिएका मापदण्डहरू, लेखाका सर्वमान्य सिद्धान्तहरू, बैंक तथा वित्तीय संस्था सम्बन्धी ऐन, नेपाल राष्ट्र बैंकद्वारा जारी गरिएका निर्देशनहरू तथा कम्पनी ऐनको अधिनमा रही तयार पारिएको छ ।

४) लेखाङ्कनको आधार

वित्तीय विवरणहरू नेपाली मुद्रामा निकटतम् रूपैयामा परिवर्तन गरि देखाईएका छन् । वित्तीय विवरणहरू ऐतिहासिक लागतको आधारमा तयार पारिएका छन् । नेपाल लेखा मापदण्डहरू तथा लेखाका सर्वमान्य सिद्धान्तहरू अनुरूप वित्तीय विवरणहरू तयार पार्दा केही आवश्यक लेखा अनुमानहरू गरिएका छन् । साथै विभिन्न लेखा नीतिहरूको पालना गर्ने क्रममा व्यवस्थापनद्वारा विवेक पनि प्रयोग गर्नुपर्ने आवश्यकता रहन्छ ।

५) ब्याज आम्दानी

कर्जा तथा सापटीमा प्राप्त हुने ब्याज नेपाल राष्ट्र बैंकको निर्देशिका अनुसार नगद प्राप्तिको आधारमा लेखांकन गरिएको छ । यसरी ब्याज आयलाई नगद प्राप्तिको आधारमा लेखांकन गर्नु नेपाल लेखामान (आयको लेखांकन) को आयलाई पाकेको आधारमा लेखांकन गर्नुपर्ने सिद्धान्तको अनुरूप छैन । बैंकद्वारा नेपाल राष्ट्र बैंकको निर्देशन अनुरूप पालना गरिएको लेखांकन विधि अझ संकीर्ण छ । लगानीबाट आर्जित ब्याज आम्दानीलाई पाकेको आधारमा लेखांकन गरिएको छ ।

६) शुल्क तथा कमिशन आम्दानी

एक आर्थिक वर्षभन्दा बढी अवधिका जमानत पत्रवापत प्राप्त हुने रु.१,००,००० (रु. एक लाख) भन्दा बढीको कमिसनलाई आर्जन भएको अवधिको आधारमा आम्दानी जनाउने गरिएको छ ।

७) लाभांश आय

शेयर लगानीबाट प्राप्त लाभांश आयलाई नगद प्राप्तिको आधारमा लेखांकन गरिएको छ । वोनस शेयर प्राप्त भएको अवस्थामा शेयर लागतमा कुनै थपघट नगरी शेयर संख्या मात्र बढाईएको छ ।

८) ब्याज खर्च

निक्षेप दायित्व तथा बैंकले लिएको सापटीमा तिर्नुपर्ने ब्याजलाई पाकेको आधार (accrual basis) मा लेखांकन गरिएको छ ।

९) विदेशी विनिमय कारोवारहरू

- ❖ विदेशी मुद्रामा रहेको सम्पत्ति एवं दायित्वहरूलाई वर्षान्तमा रहेको मध्य दर (Midrate) ले नेपाली रूपैयामा रूपान्तरण गरिएको छ ।
- ❖ विदेशी मुद्राको खरिद दर र विक्री दरको भिन्नताबाट प्राप्त आयलाई सट्टी घटवढ आम्दानी शिर्षकमा देखाईएको छ ।

- ❖ विदेशी मुद्राको विनिमय दरमा भएको फरकबाट भएको नाफा/नोक्सानलाई पुर्नमूल्यांकन आम्दानी/नोक्सान शिर्षकमा लेखाङ्कन गरिएको छ । नेपाल राष्ट्र बैंकको निर्देशानुसार यदि नाफा भएमा यस्तो नाफाको २५ प्रतिशतले हुने रकम नाफा-नोक्सान बाँडफाँड हिसाव मार्फत सटही घटबढ कोषमा सारिनु पर्ने प्रावधान रहेकोमा यस आर्थिक वर्षमा सटही पुर्नमूल्यांकन नोक्सान भएकोले सटही घटबढ कोषमा रकम छुटाईएको छैन ।

१०) कर्जा, सापट, अधिविकर्ष तथा बिल खरिद

यस शीर्षकमा ग्राहकलाई प्रदान गरिएका प्रत्यक्ष कर्जाहरू पर्दछन् । यस अन्तर्गत अल्पावधि कर्जा, दीर्घावधि कर्जा, उपभोक्ता कर्जा, चालु पुँजी कर्जा तथा प्राथमिकता प्राप्त र विपन्न वर्ग कर्जाहरू रहेका छन् जून नेपाल राष्ट्र बैंकको निर्देशिकाको अधिनमा रहि जोखिमको आधारमा वर्गीकरण गरिएका छन् । उपरोक्त कर्जा, सापट, अधिविकर्ष र बिल खरिद रकमलाई कर्जा नोक्सानी व्यवस्था घटाई खुद रकम वासलातमा देखाईएको छ ।

११) कर्मचारी कर्जा

बैंकका नियमहरूको अधिनमा रही कर्मचारीहरूलाई प्रदान गरिएका कर्जा तथा सापटीहरू “अन्य सम्पत्तिहरू” शिर्षक अन्तर्गत देखाईएको छ ।

१२) कर्जा नोक्सानी व्यवस्था

कर्जा तथा सापटमा निहित जोखिमलाई न्यूनीकरण गर्न कर्जा सापटलाई नेपाल राष्ट्र बैंकको निर्देशिका अनुसार वर्गीकरण गरी १ देखी १०० प्रतिशत सम्म सम्भावित कर्जा नोक्सानी बापत व्यवस्था गरिएको छ ।

१३) अपलेखन (Written off)

नेपाल राष्ट्र बैंकको निर्देशिका अनुसार खराब श्रेणिमा वर्गिकृत कर्जालाई नेपाल राष्ट्र बैंकद्वारा स्वीकृत बैंकको कर्जा अपलेखन विनियमावलीको अधिनमा रही सो ऋण उपर बैंकको दावीलाई अविच्छिन्न राखी कितावी अपलेखन गरिनेछ ।

१४) लगानीहरू

लगानीलाई व्यापारिक लगानी, भुक्तानी मितिसम्म धारण गर्ने लगानी र बिक्रीका लागि लगानीमा वर्गीकरण गरिएको छ ।

- ❖ सरकारी सुरक्षणहरूमा गरेको लगानीको लेखाङ्कन परलमोलमा गरिएको छ ।
- ❖ धितोपत्र बजारमा सूचीकृत नभएका कम्पनीको शेयरमा गरिएको लगानीहरू परलमोलमा लेखांकन गरिएको छ ।
- ❖ धितोपत्र बजारमा सूचीकृत भएका शेयरलाई परलमोल वा बजार मूल्यमध्ये जुन घटी हुन्छ सो को आधारमा लेखांकन गरिएको छ । नेपाल राष्ट्र बैंकको निर्देशन अनुसार लगानी पुनरावलोकन गर्ने गरिएको छ ।

१५) स्थिर सम्पत्ति तथा हासकट्टी

- ❖ स्थिर सम्पत्तिलाई ऐतिहासिक लागत अवधारणाका आधारमा हासकट्टा गरी देखाईएको छ ।
- ❖ अनुमानित उपयोगी आयु अवधि अनुरूप स्थिर सम्पत्तिको हासकट्टी घट्टो हासकट्टी दर प्रणालीअनुसार हासकट्टी गरिएको छ । जग्गामा हासकट्टी गरिएको छैन । विभिन्न वर्गका सम्पत्तिमा निम्न दरहरूमा हासकट्टी गर्ने गरिएको छ ।

सम्पत्तिको वर्ग	हासकट्टी दर
भवन	५%
कार्यालय संचालन उपकरण	२५%
कम्प्युटर	२५%
फर्निचर तथा फिक्सचर	२५%
सवारी साधन	२०%
अन्य सम्पत्ति	१५%

- ❖ स्थिर सम्पत्ति प्राप्तिका लागि अग्रिम भुक्तान गरिएका सम्पत्तिको लागत मुल्य जुन यस आ.व.को वर्षान्तसम्म प्रयोगमा आइ नसकेकालाई पुँजीगत निर्माण (Pending Capitalization) अन्तर्गत देखाइएको छ ।

१६) पुँजीकृत नगरिएका सम्पत्ति

एक वर्षभन्दा कम समय टिकने र/वा रु ५,००० भन्दा कम मूल्य रहेका सामानहरू पुँजीकृत नगरी खरिद गरेकै वर्षमा खर्च लेख्ने गरिएको छ ।

१७) सफ्टवेयर खर्च

सफ्टवेयरतर्फ गरिएको खर्चलाई परलमोलमा लेखाङ्कन गरी खरिद गरिएको मितिवाट पाँच वर्षभित्र परिशोधन गर्ने गरिएको छ ।

१८) स्थिर सम्पत्तिको परिशोधन (Amortization)

अदृश्य सम्पत्तिको अनुमानित आयु अवधिको आधारमा समदर प्रणाली अनुसार परिशोधन गरी नाफा/नोक्सानमा देखाईएको छ । अदृश्य सम्पत्तिलाई प्रयोगमा ल्याउन सकिने दिनवाट नै सम्पत्तिको रूपमा लेखाङ्कन गरिएको छ ।

पट्टामा लिएका सम्पत्तिहरूको खर्चलाई पाँच वर्षभित्र वा बाँकी रहेको पट्टा अवधिभित्र मध्ये जुन पहिले हुन्छ सो अवधिमा दामासाही रूपले परिशोधन गरिएको छ ।

१९) गैर बैकिङ्ग सम्पत्तिको लेखांकन

गैर बैकिङ्ग सम्पत्तिलाई प्रचलित बजार मूल्य वा उठाउन बाँकी ऋणको सांवा रकममध्ये जुन कम हुन्छ सोही अनुसार लेखाङ्कन गरिएको छ । गैर बैकिङ्ग सम्पत्तिहरूमा सम्भावित नोक्सानी व्यवस्था नेपाल राष्ट्र बैंकको निर्देशिका बमोजिम गरिएको छ ।

२०) अवकाश सुविधा

बैंकले आफ्ना कर्मचारीहरूलाई अवकाश सुविधा वापत मुख्यतया सञ्चयकोष, उपदान एवं सञ्चित विदा आदि प्रदान गर्दै आईरहेको छ ।

- ❖ कर्मचारी सञ्चयकोषलाई आर्जनको आधारमा गणना गरी कर्मचारी खर्चमा जोडिएको छ ।
- ❖ यस बैंकका स्थायी कर्मचारीहरूको लागि कर्मचारी नियमावलीमा व्यवस्था भए अनुसार उपदान कोषको व्यवस्था गरिएको छ । आषाढ मसान्त २०६७ सम्मको उपदान दायित्व बराबरको रकम उपदान कोषमा छुट्टाईएको छ ।
- ❖ सञ्चित विदा ९० दिन भन्दा बढी भएमा बैंकले सञ्चित विदा वापत व्यवस्था गर्ने गरेको छ र ९० दिन भन्दा कम भएमा नगदमा भुक्तानी गर्ने गरिएको छ । यसरी संचित विदा वापतको खर्च प्रचलित नगदको आधारमा लेखांकन गर्नु नेपाल लेखामान अनुरूप छैन ।

२१) स्टेशनरी मौज्दात

कार्यालयको लागि आवश्यक पर्ने मसलन्द तथा छुपाई खरिद गरेकै वर्षमा खर्च लेख्ने गरिएको छ ।

२२) आयकर व्यवस्था

आयकर खर्चले यस आ.व.को आयकर दायित्व र स्थगन करको जोडलाई प्रतिनिधित्व गर्दछ ।

आयकर व्यवस्था आयकर ऐन २०५८ (संशोधनसहित) बमोजिम गरिएको छ ।

वित्तीय विवरण अनुसारको सम्पत्ति तथा दायित्वको रकम तथा करका आधार बीच फरक भई श्रृजना हुने अस्थायी अन्तर (Temporary Difference) को कारणले भविष्यमा श्रृजना हुने कर दायित्व तथा सम्पत्तिको लगत राख्ने उदेश्यले सम्पत्ति तथा दायित्वको आधारमा स्थगन करको लेखांकन गरिएको छ । स्थगन कर सम्पत्ति तथा दायित्व मापन गर्नका लागि जुन वर्षमा अस्थायी अन्तर समायोजन हुन सक्छ सोही वर्षका लागि ऐनद्वारा लागु भईसकेको करको दर वा हालको करको दर लागु हुने अनुमान गरीएको छ । साथै स्थगन कर सम्पत्तिलाई भविष्यमा पर्याप्त कर योग्य आय सिर्जित भई उक्त कर योग्य आयमा समायोजन गर्न सक्ने अनुमान गरी गरी लेखांकन गरिएको छ ।

२३) संभावित दायित्व

बैंकको भविष्यमा आई पर्ने सक्ने जानकारीमा आएका संभावित दायित्वहरूलाई वासलातको अभिन्न अंगको रूपमा देखाईएको छ ।

२४) विगत वर्षको अंकहरू

गत वर्षको अंकहरू आवश्यकताअनुसार पुर्नवर्गीकरण तथा पुर्नलेखन गरिएको छ ।

लेखा सम्बन्धी टिप्पणीहरू

१. व्याज मुलतवी हिसाव

कर्जा तथा लगानीको व्याज आम्दानीलाई नगद प्राप्तीको आधारमा लेखांकन गरिएको छ। ३२ आषाढ २०६७ मा उठ्न बाँकी व्याज रु. ३,६६,२१,२०८ लाई नेपाल राष्ट्र बैंकको निर्देशिका अनुसार व्याज मूलतवी हिसावमा सारिएको छ।

२. कर्मचारी बोनस व्यवस्था

आ.व. २०६६/६७ मा जोखिम व्यवस्था तथा बोनस पछिको नाफाको १० प्रतिशतले हुने रकम रु.३,४८,६७,५९३ कर्मचारी बोनस को लागी व्यवस्था गरिएको छ।

३. कर्मचारी आवास सापटी व्यवस्था

बैंकको कर्मचारी नियमावली अनुसार योग्य कर्मचारीलाई आवास ऋणको व्यवस्था गरिएकोले श्रम ऐन २०४८ बमोजिम कर्मचारीहरूको लागि आवासको निमित्त छुट्टै कोषको व्यवस्था गरिएको छैन।

४. कल इन् एडभान्स

बैंकले रु. २१,५४,०६,४४५ हकप्रद शेयर निष्काशनका लागि संस्थापक शेयरधनीहरूबाट संकलन गरेको छ।

५. साधारण जगेडा कोष

बैंक तथा वित्तीय संस्था नियमावली २०६३ को आवश्यकता अनुसार खुद मुनाफाको २०% रकम अथवा रु.४,८१,६९,५५४ साधारण जगेडा कोषमा स्थानान्तरण गरिएको छ।

६. सटही घटबढ कोष

विदेशी मुद्रा विनिमय दरमा भएको फरकबाट भएको नाफा/नोक्सानलाई पुनर्मूल्यांकन आम्दानी/नोक्सान शिर्षकमा लेखांकन गरिएको छ। नेपाल राष्ट्र बैंकको निर्देशानुसार यदि नाफा भएमा यस्तो नाफाको २५% ले हुने रकम सटही घटबढ कोषमा सारिनु पर्ने प्रावधान रहेकोमा यस आ.व. मा सटही पुनर्मूल्यांकन नोक्सान भएकोले सटही घटबढ कोषमा कुनै रकम छुट्टाइएको छैन।

७. लगानी समायोजन कोष

नेपाल राष्ट्र बैंकको निर्देशिका अनुसार लगानी समायोजन कोषमा नाफा/नोक्सान बाँडफाँड हिसाब मार्फत रु. ३,००,००० (बिक्रीको लागि लगानीको २%) छुट्टाइएको छ। बिक्रीका लागि लगानी अन्तर्गत रु. १,९९,३२,००० रहेको जसमध्ये रु. ४९,३२,००० कर्जा सुचना केन्द्र, नेपाल क्लियरिङ हाउस लि. र नेशनल बैंकिङ ट्रेनिङ इन्स्टिच्युटमा लगानी रहेको र जसको लागि लगानी समायोजन कोषमा रकम छुट्टाउन आवश्यक छैन। तसर्थ सिद्धार्थ इन्स्योरेन्स लि.मा रहेको रु. १,५०,००,००० को २% मात्र लगानी समायोजन कोषमा रकम छुट्टाइएको छ।

८. उपदान कोष

यस बैंकका स्थायी कर्मचारीहरूका लागि कर्मचारी नियमावलीमा व्यवस्था भए अनुसार उपदान कोषको व्यवस्था गरिएको छ। उपदान दायित्व बराबरको रकम यस बैंकको स्वीकृत अवकास कोषमा जम्मा गरिएको छ।

९. आफ्नै सम्पत्ति धितो राखी लिएको सापटी (Borrowings)

बैंकले सुरक्षणका रूपमा आफ्नो सम्पत्ति धितो राखी सापटी लिइएको छैन तथापी ट्रेजरी बिल्स धितो राखेर भने सापटी लिइने गरिएको छ।

१०. आयकर निर्धारण

बैंकले ठूला करदाता कार्यालय हरिहरभवन, ललितपुरको आ.व. २०६१/०६२ आयकर निर्धारण रु.९.६० लाख को आदेश विरुद्ध राजश्व न्यायधिकरण, काठमाण्डौमा पुनरावेदन दिएको छ। त्यस्तै आ.व. २०६२/०६३ का लागि ठूला करदाता कार्यालयले रु. ३२.१० लाख बराबरको अतिरिक्त कर माग गरेको छ र सोका विरुद्ध प्रशासकीय पुनरावलोकन विभागमा मुद्रा दायर गरेको छ र सोही बराबरको रकम संभावित दायित्व अन्तर्गत देखाइएको छ।

बैंकले आ.व. २०६३/६४ पछिको आय विवरण दाखिला गरिसकेको तर कर कार्यालयबाट अन्तिम कर निर्धारण भईसकेको छैन।

११. अन्य संस्थाको पुँजी स्वामित्वमा लगानी

सिद्धार्थ इन्सोरेन्स लिमिटेडमा बैंकले रु.१ करोड ५० लाख (१५०,००० साधारण शेयर प्रति शेयर रु.१०० चुक्ता) लगानी गरेको छ, जसको मूल्यांकन लागत र बजार मूल्य जुन कम छ सो अनुसार लेखाङ्कन गरिएको छ। कर्जा सूचना केन्द्र लिमिटेडमा बैंकले रु.१४,०८० साधारण शेयर (बोनस शेयर समेत) लगानी गरेकोमा रु.१२,३२,००० (१२,३२० साधारण शेयर प्रति शेयर रु.१०० चुक्ता) को लागत मूल्यमा लेखाङ्कन गरिएको छ।

बैंकले नेपाल क्लियरिङ हाउस लिमिटेडमा रु. २५ लाख बराबरको साधारण शेयरमा र नेशनल बैंकिङ ट्रेनिङ इन्स्टिट्यूटमा रु. १२ लाख बराबरको साधारण शेयरमा लगानी गरेको छ, जसको लागत मूल्यमा लेखांकन गरिएको छ ।

१२. ऋणपत्र भूक्तानी जगेडा कोष

नेपाल राष्ट्र बैंकको निर्देशिकाअनुसार प्रत्येक वर्षको खुद आमदानीबाट ऋणपत्र भूक्तानी कोषमा भूक्तानी अवधि अनुसारले रकम कट्टा गरी ऋणपत्र भूक्तानी जगेडा कोष खडा गर्नुपर्ने प्रावधान रहेको छ सोही अनुरूप बैंकले यस आर्थिक वर्षमा रु. ३२,५३८,५७१ बराबरको रकम ऋणपत्र भूक्तानी जगेडा कोषमा राखेको छ ।

१३. नगद लाभांश (Cash Dividend)

बैंकले यस आ.व. को नाफा मध्येबाट आफ्ना शेयरधनीहरूलाई द. ४२% (कर सहित) नगद लाभांश वितरण गर्ने प्रस्ताव राखेको छ ।

१४. बोनश शेयर (Bonus Share)

यस बैंकको आठौँ वार्षिक साधारण सभाबाट १५% बोनश शेयर जारी गर्ने प्रस्ताव पारित भए अनुरूप यस आ.व.मा रु. १,४२८.३० लाख बराबरको बोनश शेयर जारी गरी बैंकले पुँजी वृद्धि गरेको छ ।

१५. संचित बिदा दायित्व ब्यवस्था (Provision for accumulated leave liability)

आ.व. २०६६/६७ मा कर्मचारी संचित बिदा वापत १३८ लाख दायित्व देखिएता पनि बैंकले सो वापत रु. ६३.८० लाख बराबरको रकम ब्यवस्था गरेको छ ।

१६. पट्टा (Lease)

वित्तीय पट्टा (Finance Lease)

बैंकले वित्तीय पट्टा वापत कुनै कार्य गरेको छैन र सो वापत कुनै दायित्व सृजना गरेको छैन ।

संचालन पट्टा (Operating Lease)

बैंकले कार्यालय भवन तथा एटिएम स्थानका लागि विभिन्न समयमा संचालन पट्टा सम्भौता गरेको छ र जुन सम्भौता कुनै पनि पक्षले पूर्व सूचना दिए पश्चात् खारेज गर्न सक्नेछन् ।

१७. कर दायित्व हिसाब मिलान (Tax Liability Reconciliation)

यस वर्षको आयकर व्यवस्था आयकर ऐन २०५८ र संशोधित नियमावलीको अधिनमा रही गणना गरिएको छ । जसको आधारहरू तल उल्लेखित छ ।

विवरण	रकम रु.
खुद नाफा (असमान्य कारोबार पछि)	३८,३५,४३,५२५
जोड:	
उपदान व्यवस्था	२५,५१,३२९
संचित विदा व्यवस्था	१५,१७,४३५
हासकट्टी (वित्तीय विवरण अनुसार)	२,५०,६४,४०५
स्थगन खर्च अपलेखन	७९,०१,१३९
मर्मत तथा सुधार खर्च (वित्तीय विवरण अनुसार)	१५,६१,८४४
चन्दा	७०,५१३
नन् क्यापिटलाईज्ड आइटम्स	५,४७,९४२
घटाउने:	
उपदान भूक्तानी	३,७६,३४३
हासकट्टी (आयकर ऐन अनुसार)	३,५४,७७,६९२
मर्मत तथा सुधार खर्च (आयकर ऐन अनुसार)	१५,६१,८४४
बोनस (बोनस ऐन २०३० अनुसार)	३,४८,६७,५९३
नगद लाभांश (सिद्धार्थ इन्व्योरेन्स कम्पनी)	७,५०,०००
खुद नाफा चन्दा अघि	३४,९७,२४,६५९
घटाउने: घटाउन पाउने चन्दा	—
कर योग्य आय	३४,९७,२४,६५९
कर दर	३०%
आयकर व्यवस्था	१०,४९,१७,३९८

१८. स्थगन कर (Deffered Tax)

स्थगन कर सम्पत्ति र दायित्वको गणना नेपाल लेखामान ९ को आधारमा गरिएको छ जुन विवरण यसप्रकार छः

बिवरण	आषाढ मसान्त सम्मको रकम (रु.)	आषाढ मसान्त सम्मको कर आधार (रु.)	भिन्नता (रु.)
स्थिर सम्पत्ति (द्वास आधार)	२४,९०,३०,६५८	२४,५४,९६,८१८	(३५,३३,८४०)
कर्मचारी उपदान व्यवस्था	२५,५९,३२९	-	२५,५९,३२९
संचित विदा वापत व्यवस्था	६३,८३,४९५	-	६३,८३,४९५
जम्मा			५४,००,९०४
कर दर			३०%
यस वर्षको स्थगन कर सम्पत्ति			१६,२०,२७१
गत वर्षको स्थगन कर सम्पत्ति			३९,६७,२१८
स्थगन कर खर्च/(आय)			१५,४६,९४७

१९. हिसाव मिलान नभई वक्यौता रहेका हिसावहरू

बैंकले नियमित रूपमा अन्तर शाखा र एजेन्सी हिसाव मिलान गर्दै आएको छ । हिसाव मिलान (Reconcile) नभई वक्यौता रहेका शाखा मिलान हिसाव र एजेन्सी मौज्जात हिसावको हिसाव मिलान अवस्था बारे भाखा नाघेको अवधि अनुसारको संक्षिप्त विवरण निम्नानुसार छः

बिवरण	जम्मा रु.	३ महिना भन्दा कम रु.	३ देखि ९ महिना रु.	९ महिना भन्दा बढी रु.
शाखा हिसाव मिलान	१,१८,७७७	१,१८,७७७	-	-
एजेन्सी हिसाव	३,९६,७८,५२२	३,६६,२६,२१०	२८,८७,७७०	१,६४,५४२

२०. यस वर्ष भरिमा गरिएका कर्जा वितरण, असुली तथा कर्जा र ब्याजको अपलेखन

यस वर्ष भरिमा वितरण भएको, असुली भएको र कर्जा तथा ब्याजको अपलेखन विवरण निम्नानुसार छन्ः

बिवरण	जम्मा रु. हजारमा
कर्जा वितरण	१,४०,८२,७०३
कर्जा असुली	१,०६,९२,९५०
कर्जा अपलेखन	-
कर्जा असुली	-

२१. निक्षेप दायित्वमा भएको परिवर्तन

निक्षेप दायित्व अन्तर्गत प्रत्येक शीर्षकमा वर्षभरीमा परिवर्तन भएका विवरणहरू निम्नानुसार छन्ः

रु.दस लाख मा

बिवरण	यस वर्ष	गतवर्ष	परिवर्तन (छ)
चलती / मार्जीन निक्षेप	४७५	४०९	१६
क) स्वदेशी मुद्रामा	४६४	३८७	२०
ख) विदेशी मुद्रामा	१२	२२	(१०)
बचत निक्षेप	२,९६९	३,४४६	(१४)
क) स्वदेशी मुद्रामा	२,९३९	३,४२२	(१४)
ख) विदेशी मुद्रामा	२२	२४	(२)
मागेको वखत तिर्नुपर्ने निक्षेप	६,५६५	४,८४९	३६
क) स्वदेशी मुद्रामा	६,५०५	४,६४०	४०
ख) विदेशी मुद्रामा	६०	२०९	(१४९)
मुद्दती निक्षेप	१०,९९६	७,९५८	३२
क) स्वदेशी मुद्रामा	९,९८७	६,९२६	३३
ख) विदेशी मुद्रामा	१,००९	२३२	७७७
जम्मा निक्षेप	२०,९९७	१५,८५५	२७

२२. भारतीय औषत ब्याज दरको अन्तर

बिवरण	प्रतिशत
कर्जामा भारत औषत ब्याजदर	११.४३
निक्षेपमा भारत औषत ब्याजदर	७.४९
खुद भारत औषत ब्याज दर अन्तर	३.९४

२३. अपलेखन हुन बाँकी खर्चहरूको विवरण

बैंकले सम्पूर्ण पूर्व संचालन खर्चलाई नाफा नोक्सान खातामा खर्च लेखेको छ। बैंकले कुनै गैर पुँजीगत स्थगन खर्च (Deffered revenue expenditure)/अवास्तविक सम्पत्ती (Fictitious assets) लाई अपलेखन गर्नु परेको छैन।

विवरण	परल मोल रु.	अपलेखन खर्च रु.	बाँकी रु.
सफ्टवेयर	१,७७,४२,७६४	१,१०,९५,२५७	६६,४७,५०७
पढा विकास खर्च	१२,२६,६१,१९७	१,४९,१२,८४६	१०,७७,४८,३५१

२४. एक समुहमा अधिकेन्द्रित सम्पत्ति तथा दायित्वको विवरण

रु. हजारमा

विवरण	ऋण, सापटी तथा बिल्लि खरिद	निक्षेप र सापटी	अन्य सम्भावित
३२ आषाढ २०६७ मा कुल रकम	१,६८,९५,३४८	२,०५,४२,०२९	२०,४३,१८५
एक इकाईमा भएको उच्चतम लगानी	२,६८,१२२	१३,२५,५३८	१,१०,०५८
एक इकाईमा भएको उच्चतम लगानीको प्रतिशत	१.५९	६.४५	५.३९

२५. भुक्तानी अवधिको आधारमा सम्पत्ति तथा दायित्वहरूको वर्गीकरण

रु. दस लाखमा

विवरण	१ - ९० दिन	९१ - १८० दिन	१८१ - २७० दिन	२७१ - ३६५ दिन	१ वर्षभन्दा माथि	जम्मा
सम्पत्ति						
नगद मौज्जात	३२६.८७	-	-	-	-	३२६.८७
बैंक मौज्जात	२,०७९.७४	-	-	-	-	२,०७९.७४
विदेशी बैंकहरूमा गरिएको लगानी	-	-	-	-	-	-
नेपाल सरकारको ऋण पत्र	१९६.४४	१७६.७६	३०३.२९	४१६.३१	३०८.५६	१,४०९.३६
शेयरमा गरिएको लगानी	-	-	-	-	१९.९३	१९.९३
नेपाल राष्ट्र बैंक ऋण पत्र	-	-	-	-	-	-
अन्तर बैंक कर्जा	१,३७५.५४	१४९.६०	६.९५	३५.९३	१६२.२०	१,७७९.२३
ऋण, सापटी तथा बिल्लि खरिद	५,००२.७१	२,०६२.९४	१,६९९.७३	१,३१४.३८	६,८१५.६०	१६,८९५.३६
अन्य सम्पत्तिहरू	२३०.०२	-	-	-	३६०.४३	५९०.४५
जम्मा सम्पत्ति	९,२११.३२	२,३६९.३०	२,००९.९७	१,७६६.६१	७,६६६.७२	२३,०४३.९३
दायित्व						
सापटी	३००.००	-	-	४५.००	-	३४५.००
चलती / मार्जिन निक्षेप	३३२.६२	-	-	-	१४२.५५	४७५.१८
बचत/कल निक्षेप	५,०५९.१८	-	-	-	४,४६६.९३	९,५२६.१२
मुद्दती निक्षेप	९९.२४	६३२.२५	२२२.६१	७,०६२.४१	२,१७९.२२	१०,१९५.७३
ऋणपत्र	-	-	-	-	२२७.७७	२२७.७७
अन्य दायित्वहरू	६७०.५८	-	-	-	-	६७०.५८
पूँजी र जगेडा कोष	-	-	-	-	१,६०३.५४	१,६०३.५४
जम्मा दायित्व	६,४६१.६४	६३२.२५	२२२.६१	७,०६७.४१	८,६२०.०२	२३,०४३.९३
खुद वित्तीय सम्पत्ति	२,७४९.६९	१,७५७.०५	१,७८७.३६	(५,३४०.८०)	(९५३.३०)	-
सञ्चित खुद वित्तीय सम्पत्ति	२,७४९.६९	४,५०६.७४	६,२९४.१०	९५३.३०	-	-

२६. सम्बन्धित पक्षहरू

- ❖ यस बैंकले आफ्नो वित्तीय स्वार्थ भएको सिद्धार्थ इन्सोरेन्स लिमिटेडको १,५०,००० कित्ता साधारण शेयरमा लगानी गरेको छ।
- ❖ मुख्य व्यवस्थापकलाई दिइएको तलब, भत्ता एवं विदा वापतको अल्पकालीन सुविधाहरू:

मुख्य व्यवस्थापकहरूको विवरण	जम्मा सुविधा (रु.)	कैफियत
अल्पकालीन सुविधा	३,३५,४९,२०८	तलब, संचय कोष भत्ता
सेवा अवधि पश्चातको सुविधा	-	
अवकास सुविधा	१२,६०,६७१	उपदान सुविधा
शेयरमा आधारित भुक्तानी	-	
अन्य दीर्घकालीन सुविधा	-	

- ❖ मिटिङ्ग फि का अतिरिक्त संचालकहरूलाई बैंकले साधारण सभाबाट पारित भएअनुरूपको अन्य सुविधा प्रदान गरेको छ।

Disclosures of Basel-II

1. Capital Structure and Capital Adequacy:

- **Tier 1 capital and a breakdown of its components:**
Provided in Schedule No.4.30(A1) of the Financial Statements
- **Tier 2 capital and a breakdown of its components:**
Provided in Schedule No.4.30(A1) of the Financial Statements
- **Detailed information about the Subordinated Term Debts with information on the outstanding amount, maturity, amount raised during the year and amount eligible to be reckoned as capital funds:**

The Bank issued Siddhartha Bank Limited Debenture 2072 in FY 2008/09 for Rs.228 million having face value of NPR 1,000. Main features of Siddhartha Bank Limited Debenture 2072 are as follows:

- Maturity period: 7 Years.
- Interest rate: 8.5% per annum.
- Interest Payment frequency: Half Yearly.
- Claim in case of liquidation: After depositors.
- Debenture Redemption Reserve shall be created to redeem the Bond at Maturity.
- The debenture can be pledged with other Banks and financial institution.
- Listed with Nepal Stock Exchange

- **Deductions from Capital:**

The Bank has investments of Rs.15 million in the equity shares of Siddhartha Insurance Limited, which has been deducted from the core capital while computing capital adequacy.

- **Total Qualifying Capital:**

Provided in Schedule No.4.30(A1) of the Financial Statements

- **Capital Adequacy Ratio:**

Provided in Schedule No.4.30(A1) of the Financial Statements

- **Summary of the Bank's internal approach to assess the adequacy of its capital to support current and future activities, if applicable:**

Siddhartha Bank is committed to comply with the regulatory guidelines in every aspect of its business and operations. Accordingly for the capital adequacy purpose also, the Bank has an approved capital plan in place in order to meet the capital requirement of Rs.2 billion by the end of FY 2069/70. In line with this, the Bank raised its paid up capital to Rs.1,095 million through issuance of 15% Bonus shares of Rs.142.83 million as declared in previous year's AGM. Further the Bank is in final process to issue 50% right shares as declared in previous year's AGM to enhance its paid up capital. In this regard, Bank has collected Rs.215.41 million from its promoter's as call in advance and has also announced right share application to its shareholders in the last quarter of this fiscal year for which the entire process has been completed in the first quarter of FY 2067/68.

Siddhartha Bank follows prudential norms to maintain a healthy capital adequacy to support its current and future business plans. Bank regularly reviews its exposures in different risk areas including Credit Risk, Market Risk and Operational Risk. In accordance with NRB guidelines, the Bank has adopted Simplified Standardized Approach (SSA) to measure credit risk while Basic Indicator Approach and indigenous Net Open Position Approach for measurement of Operational Risk and Market Risk respectively. The Bank continues to apply Basel II with prescribed approaches by NRB with effect from Mid July 2008 (FY 2065/66). Nepal Rastra Bank prescribes Banks to maintain a minimum capital to Risk Weighted Exposure of 10% with regard to credit risk, market risk and operational risk on an ongoing basis. The Bank has followed the NRB guidelines in force, to arrive at the eligible capital, risk weighted assets and CAR. The sufficient headroom available for the Bank for mobilizing Tier I and Tier II capital shall additionally support capital structure to meet the required CAR against future activities.

Bank's activities are weighed in terms of risk and return in light of capital requirement. Bank has established a culture whereby return on capital is justified in light of risk involved in each investing and operating activity. In order to assess the adequacy of capital, all major risks such as credit, credit concentration, operational, market, liquidity, reputational etc are identified, measured and reported on periodic basis. These are monitored by the Bank's Board, Assets Liability Management Committee and senior management periodically in addition to the monthly review and certification by the Internal Audit and Compliance Department of the Bank.

- **Summary of the terms, conditions and main features of all capital instruments, especially in case of subordinated term debts including hybrid capital instruments.**

For subordinated term debts, described as above.

2. Risk Exposures

- **Risk weighted exposures for Credit Risk, Market Risk and Operational Risk:**

Provided in Schedule No.4.30(A1) of the Financial Statements

- **Risk Weighted Exposures under each of 11 categories of Credit Risk:**

Provided in Schedule No.4.30(B) of the Financial Statements

- **Total Risk Weighted Exposure calculation table:**

Provided in Schedule No.4.30(A) of the Financial Statements

- **Amount of Non performing Assets (both Gross and Net)**

(Rs. In "000")

Particulars	Amount	Loan Loss Provision	Net NPL
Restructured/Rescheduled	38,331	4,791	33,540
Sub-Standard	20,590	5,147	15,442
Doubtfull	9,572	4,786	4,786
Loss	59,094	59,094	-
Total	127,587	73,819	53,768

- **NPA Ratios**

Particulars	in %
Gross NPA to Gross Advances	0.76
Net NPA to Net Advances	0.32

- **Movement in Non Performing Assets**

(Rs. In "000")

Particulars	This Year	Previous Year	Change (%)
Non-Performing Assets	127,587	110,689	15.27

- **Written Off Loans and Interest Suspense**

Rs. In "000"

Particulars	Amount
Loan Written Off	-
Interest Suspense	-

- **Movements in Loan Loss Provision and Interest Suspense:**

(Rs. In "000")

Particulars	This Year	Previous Year	Change (%)
Loan Loss Provision	241,496	176,174	37.08
Interest Suspense	36,621	19,773	85.21

- **Details of Additional Loan Loss Provisions:**

(Rs. In "000")

Particulars	This Year
Pass	33,737
Restructured/Rescheduled	(1,507)
Sub-Standard	1,640
Doubtfull	(9,059)
Loss	40,511
Total	65,322

- **Segregation of Investment Portfolio:**

(Rs. In "000")

Particulars	This Year
Held for Trading	-
Held to Maturity	3,131,586
Available for Sale	19,932
Total Investment	3,151,518

3. Risk Management Function:

- Siddhartha Bank has specific internal review mechanism to assess its position regarding each separate risk area including Credit Risk, Market Risk and Operational Risk.

Credit Risk

The Bank has its own Credit Policy Guidelines to handle the Credit Risk Management philosophy that involves a continual measurement of probability of default/loss; identification of possible risks and mitigations. The provisions of Capital Adequacy

Framework -2007 updated July, 2008 are complied in line to line basis to overcome the Credit Risk. In order to manage and eliminate the credit risk, the Bank has a practice of maintaining the best quality assets in its book. The Bank's Credit Policy elaborates detailed procedures for proper risk management. The Bank has delegated credit approval limits to various officials to approve and sanction various amount of credit request based on their individual expertise and risk judgement capability.

As a check and balance mechanism, each credit case requires dual approval. Regular monitoring of the credit portfolio ensures that the Bank does not run the risk of concentration of portfolio in a particular business sector or a single borrower. Similarly the Bank also exercises controlled investment policy with adequately equipped resource looking after the investment decisions.

To cap these all, the Bank has a strong Credit Committee in place comprising of various Directors from the Board of the Bank which reviews all credit proposals beyond a specified amount

Market Risk

As for the monitoring of market and liquidity risk, the Bank has an active Assets and Liability Management Committee (ALCO) in place which meets regularly and takes stock of the Bank's assets and liability position and profile of assets & liabilities, monitors risks arising from changes in exchange rates in foreign currencies. All foreign exchange positions are managed by treasury consisting of front office dealers with specific dealing limits and an independent back office. The back office executes the deals made by the dealers and also monitors the liquidity position of the Bank. For the purpose of proper check and control, the front dealing room of treasury and the back office have different reporting line.

Operational Risk

As a part of monitoring operational risks, the Bank has devised operational manuals for various Banking functions, which are reviewed and modified time to time as per the changing business context.

The Bank has adopted dual control mechanism in its all operational activities where each and every financial and non financial transaction is subject to approval from an authority higher than the transaction initiator. Regular review meetings are conducted to assess the adequacy of risk monitoring mechanism and required changes are made as and when felt necessary. Independent reconciliation unit is established to conduct daily reconciliation of all Nostro/agency accounts, Inter-Branch and Inter-Department account under direct supervision of Head of Finance, Head Office. The Bank has independent internal audit, which reports to the Audit Committee of the Bank. The Audit Committee meets frequently and reviews the business process and financial position of the Bank. The Bank has strong MIS in place to monitor the regular operational activities.

- Types of eligible credit risk mitigants used and the benefits availed under CRM.

(Rs. In "000")

Particulars	Eligible CRM
Deposit with Bank	392,122
Deposit with Other Bank/FI	38,080
Total	430,202

**संस्थापक/संस्थापक समूहका शेयरधनीले आफ्नो स्वामित्वमा रहेको शेयर
अन्य बैंक तथा वित्तीय संस्थामा धितो राखी कर्जा लिएको विवरण**

(३२ आषाढ २०६७)

अनुसूची ४.३४

क्र.सं.	संस्थापक/संस्थापक समूह अन्तर्गत पर्ने शेयरधनीको नाम	संस्थापकको स्वामित्वमा कायम रहेको शेयर		कर्जा विवरण			कैफियत
		कुल कित्ता संख्या	कुल चुक्ता पुँजीको %	कर्जा लिएको अन्य बैंक/वित्तीय संस्थाको नाम	कर्जा विवरण	धितोमा रहेको शेयर कित्ता संख्या	
१							
२							
३							
४							
५							

लेखापरीक्षण नभएको र लेखापरीक्षण भएको वित्तीय नतिजाको

तुलनात्मक विवरण

आर्थिक वर्ष २०६६/६७

अनुसूची ४.३५

रु. हजारमा

क्र.सं.	विवरण	लेखापरीक्षण नभएको प्रकाशित वित्तीय नतिजा	लेखापरीक्षण भएको वित्तीय नतिजा	फरक		फरकको कारण
				रकम	%	
१.	कुल पुँजी तथा दायित्व (१.१ देखि १.७ सम्म)	२,२७,७२,३७८	२,२८,०२,४२९	३०,०५२	०.१३	
१.१	चुक्ता पुँजी	१३,१०,४३६	१३,१०,४३६	-	-	
१.२	जगेडा तथा कोषहरू	४,२१,९५७	२,९३,१०६	(१,२८,८५१)	(३०.५४)	खुद नाफामा फरक तथा प्रस्तावित नगद लाभश
१.३	ऋणपत्र तथा बण्डहरू	२,२७,७७०	२,२७,७७०	-	-	
१.४	सापटी	३,४५,०००	३,४५,०००	-	-	
१.५	निक्षेपहरू (क+ख)	२,०१,९६,९४०	२,०१,९७,०२९	८९	०.००	
क	स्वदेशी मुद्रामा	१,९०,९४,०८३	१,९०,९४,१७२	८९	०.००	
ख	विदेशी मुद्रामा	११,०२,८५७	११,०२,८५७	-	-	
१.६	आयकर दायित्व	९,३९४	७,४३९	(१,९५५)	(२०.८१)	खुद नाफा तथा स्थगन करमा फरक
१.७	अन्य दायित्व	२,६०,८८०	४,२१,६४९	१,६०,७६९	६१.६३	उपयोगिता खर्च तथा नोष्ट्रो खाताको क्रेडिट रकम समायोजन
२.	कुल सम्पत्ति (२.१ देखि २.७ सम्म)	२,२७,७२,३७८	२,२८,०२,४२९	३०,०५२	०.१३	
२.१	नगद तथा बैंक मौज्जात	२३,७७,३७३	२४,०६,६१०	२९,२३८	१.२३	नोष्ट्रो खाताको क्रेडिट रकम अन्य दायित्व अन्तर्गत समायोजन
२.२	माग तथा अल्पसूचनामा प्राप्त हुने रकम	६,९९,०४२	६,९९,०४२	-	-	
२.३	लगानी	२४,५२,७२६	२४,५२,४७६	(२५०)	(०.०१)	नेपाल स्टक एण्ड डेरिभेटिभमा गरिएको अग्रिम लगानी फिर्ता
२.४	कर्जा तथा सापट	१,६६,५३,८५२	१,६६,५३,८५२	-	-	
२.५	स्थिर सम्पत्ति	३,६६,९३१	३,६०,४२६	(६,५०६)	(१.७७)	नयाँ शाखाका लागि अग्रिम भुक्तान पुँजीगत निर्माणलाई पुँजीगत गरिएको
२.६	गैर बैकिङ सम्पत्ति	-	-	-	-	
२.७	अन्य सम्पत्तिहरू	२,२२,४५४	२,३०,०२४	७,५७०	३.४०	स्थगन कर सम्पत्ति
३.	नाफा नोक्सान हिसाब					
३.१	व्याज आम्दानी	२०,१८,२९८	२०,१८,२९२	(६)	(०.००)	
३.२	व्याज खर्च	१४,०६,५४०	१४,०६,४९०	(५०)	(०.००)	
क	खुद व्याज आम्दानी (३.१-३.२)	६,११,७५८	६,११,८०२	४४	०.०१	
३.३	फी, कमिशन तथा डिस्काउण्ट	४२,७५८	४२,७५८	-	-	
३.४	अन्य संचालन आम्दानी	५०,८०६	५०,६९४	(११२)	(०.२२)	
३.५	सटही घटवढ आम्दानी	१२,१६८	१२,१६८	-	-	
ख	कुल संचालन आम्दानी (क+३.३+३.४+३.५)	७,१७,४९०	७,१७,४२३	(६६)	(०.०१)	
३.६	कर्मचारी खर्च	१,०३,६८०	१,०३,६८०	०	०.००	
३.७	अन्य संचालन खर्च	१,७४,९५५	१,७५,७३५	७८०	०.४५	विभिन्न उपयोगिता खर्च व्यवस्था गरेको भन्दा बढ्न गएको
ग	सम्भावित नोक्सानी व्यवस्था अधिको संचालन (ख-३.६-घ.७)	४,३८,८५५	४,३८,००७	(८४८)	(०.१९)	
३.८	सम्भावित नोक्सानी व्यवस्थाहरू	६५,३२२	६५,३२२	-	-	
घ	संचालन मुनाफा (ग-३.८)	३,७३,५३३	३,७९,६८५	(६१२)	(०.२३)	
३.९	गैर संचालन आम्दानी/(नोक्सान)(खुद)	१०,८५९	१०,८५९	-	-	
३.१०	सम्भावित नोक्सानी व्यवस्थाबाट फिर्ता	-	-	-	-	
ङ	नियमित कारोबारबाट भएको मुनाफा/(खर्च) (घ+३.९+३.१०)	३,८४,३९२	३,८३,५४४	(८४८)	(०.२२)	
३.११	असामान्य कारोबारबाट भएको मुनाफा/(खर्च) (खुद)	-	-	-	-	
च	बोनस तथा कर अधिको मुनाफा (ङ+३.११)	३,८४,३९२	३,८३,५४४	(८४८)	(०.२२)	
३.१२	कर्मचारी बोनस व्यवस्था	३४,९४५	३४,८६८	(८७)	(०.२२)	
३.१३	आयकर व्यवस्था	१,११,२०४	१,०७,८२८	(३,३७६)	(३.०४)	खुद नाफा तथा स्थगन कर सम्पत्तिमा फरक
छ	खुद नाफा/(नोक्सान) (च-३.१२-३.१३)	२,३८,२४३	२,४०,८४८	२,६०५	१.०९	

लेखापरीक्षण नभएको वित्तीय नतिजा

अनुसूची ४.क

आर्थिक वर्ष २०६६/६७ (चौथो त्रैमास)

र. हजारमा

क्र.सं.	विवरण	यस वर्ष (चौथो त्रैमासमा) ३२ आषाढ २०६७	यस वर्ष (तेस्रो त्रैमासमा) ३१ चैत्र २०६६	गत वर्ष (चौथो त्रैमासमा) ३१ आषाढ २०६६
१.	कुल पुँजी तथा दायित्व (१.१ देखि १.७ सम्म)	२,२७,७२,३७८	२,२७,८६,७१७	१,७८,८१,७५०
१.१	चुक्ता पुँजी	१३,१०,४३६	१२,३०,०३४	९,५२,२००
१.२	जगेडा तथा कोषहरू	४,२१,९५७	३,४७,६८६	३,२६,५४५
१.३	ऋणपत्र तथा बण्डहरू	२,२७,७७०	२,२७,७७०	२,२७,७७०
१.४	सापटी	३,४५,०००	११,४५,०००	३,२७,६००
१.५	निक्षेपहरू (क+ख)	२,०१,९६,९४०	१,९४,३०,७७०	१,५८,५४,७९८
	क. स्वदेशी मुद्रामा	१,९०,९४,०८३	१,८४,०६,५११	१,५३,७४,४९८
	ख. स्वदेशी मुद्रामा	११,०२,८५७	१०,२४,२५९	४,८०,३००
१.६	आयकर दायित्व	९,३९४	-	४,८४६
१.७	अन्य दायित्व	२,६०,८८०	४,०५,४५७	१,८७,९९१
२.	कुल सम्पत्ति (२.१ देखि २.७ सम्म)	२,२७,७२,३७८	२,२७,८६,७१७	१,७८,८१,७५०
२.१	नगद तथा बैंक मौज्जात	२३,७७,३७३	१७,७५,३१६	१५,४७,६८४
२.२	माग तथा अल्पसूचनामा प्राप्त हुने रकम	६,९९,०४२	११,१५,८८०	४,८४,८४०
२.३	लगानी	२४,५२,७२६	२३,९१,८३७	२१,७६,४२८
२.४	कर्जा तथा सापट	१,६६,५३,८५२	१,६८,४०,०२९	१,३३,२८,६२२
	क. रियल स्टेट कर्जा	३३,०९,०३५	३३,०३,५९९	२०,१३,१८०
	ख. घर-जग्गा कर्जा	७,०२,८२९	७,०६,२६३	६,६७,२०८
	ग. मार्जिन कर्जा	५,९८,९१३	५,७६,६९२	३,०३,३५४
	घ. आवधिक कर्जा	३३,८९,७३५	३१,३७,७६२	२६,४०,३४७
	ङ. ओभर ड्राफ्ट/टिआर लोन/चालु पुँजी कर्जा	७१,७९९	७७,६६,७३१	६४,२४,३८५
	च. अन्य	१५,३१,५४८	१३,४८,९८२	१२,८०,१४७
२.५	स्थिर सम्पत्ति	३,६६,९३१	२,०५,८९९	१,७२,१५८
२.६	गैर बैकिङ सम्पत्ति	-	-	-
२.७	अन्य सम्पत्तिहरू	२,२२,४५४	४,५७,७५६	१,७२,०१९
३.	नाफा नोक्सान हिसाब	यस वर्ष (चौथो त्रैमासमा)	यस वर्ष (तेस्रो त्रैमासमा)	गत वर्ष (चौथो त्रैमासमा)
३.१	ब्याज आम्दानी	२०,१८,२९८	१३,६०,०१०	१२,६५,५८२
३.२	ब्याज खर्च	१४,०६,४४०	९,५४,९६५	८,१३,६१९
क.	खुद ब्याज आम्दानी (३.१-३.२)	६,११,७५८	४,०५,०४५	४,५१,९६३
३.३	फी कमिशन तथा डिस्काउण्ट	४२,७५८	३०,०३१	३२,५४८
३.४	अन्य सञ्चालन आम्दानी	५०,८०६	४१,०४७	४८,३५४
३.५	सटही घटबढ आम्दानी	१२,१६८	१८,७६५	३८,६८२
ख.	कुल सञ्चालन आम्दानी (क+३.३+३.४+३.५)	७१,७७,४९०	४,९४,८८८	५,६९,५४७
३.६	कर्मचारी खर्च	१,०३,६८१	७०,६०८	७९,३८५
३.७	अन्य सञ्चालन खर्च	१,७४,९५५	१,०८,९७८	१,१४,८१७
ग.	सम्भावित नोक्सानी व्यवस्था अधिको सञ्चालन मुनाफा (ख-३.६-३.७)	४,३८,८५४	३,५५,३०२	३,७५,३४६
३.८	सम्भावित नोक्सानी व्यवस्थाहरू	६५,३२२	५७,६३४	३९,८४२
घ.	सञ्चालन मुनाफा (ग-३.८)	३,७३,५३२	२,९७,६६८	३,३५,५०३
३.९	गैर सञ्चालन आम्दानी/(नोक्सान) (खुद)	१०,८५९	-	-
३.१०	सम्भावित नोक्सानी व्यवस्थाबाट फिर्ता	-	-	८,८५७
ङ.	नियमित कारोबारहरूबाट भएको मुनाफा/(खर्च) (घ+३.९+३.१०)	३,८४,३९१	२,५७,६६८	३,४४,३६१
३.११	असमान्य कारोबारहरूबाट भएको मुनाफा/(खर्च) (खुद)	-	-	(८,८५७)
च.	बोनस तथा कर अधिको मुनाफा (ङ+३.११)	३,८४,३९१	२,५७,६६८	३,३५,५०३
३.१२	कर्मचारी बोनस व्यवस्था	३४,९४५	२३,४२४	३०,५००
३.१३	आयकर व्यवस्था	१,११,२०४	७०,२७३	८७,०८७
छ.	खुद नाफा/(नोक्सान) (च-३.१२-३.१३)	२,३८,२४२	१,६३,९७१	२,१७,९१६
४.	अनुपातहरू (%)	यस वर्ष (चौथो त्रैमासमा)	यस वर्ष (तेस्रो त्रैमासमा)	गत वर्ष (चौथो त्रैमासमा)
४.१	पुँजीकोष/जोखिम भारित रकम	११.०५%	१०.३१%	१०.६९%
४.२	निष्क्रिय कर्जा/कुल कर्जा	०.५३%	०.५९%	०.४५%
४.३	कुल कर्जा वापत जोखिम व्यवस्था/कुल निष्क्रिय कर्जा	२७०.५७%	२३२.२४%	२९२.१५%
४.४	कोषको लागत	७.३६%	६.८०%	५.८७%
४.५	कुल कर्जा/कुल निक्षेप (ने.रा. बैंकको निर्देशिका अनुसार)	८१.२१%	८५.५३%	८०.५९%



नेपाल राष्ट्र बैंक
बैंक सुपरिवेक्षण विभाग
गैर-स्थलगत सुपरिवेक्षण महाशाखा

केन्द्रीय कार्यालय
बालुवाटार, काठमाडौं
पोष्ट बक्स नं. : ७३
फोन नं. : ४४१७४९७
आन्तरिक: २०४,२०५ र २०६
फ्याक्स नं.: ४४१२३०६
E-mail : bsdooffice@nrb.org.np
Web Site: www.nrb.org.np

पत्रसंख्या:- बै.सु.वि./अफसाइट/एजिएम/३२/२०६७-६८

मिति २०६७/०९/२५

सिद्धार्थ बैंक लिमिटेड.
हात्तीसार, काठमाडौं।

विषय: वित्तीय विवरण प्रकाशनको स्वीकृति तथा लाभांश वितरण सम्बन्धमा।

महाशय,


तहाँको मिति २७ डिसेम्बर, २०१० को पत्रको सन्दर्भमा लेखिंदैछु।

त्यस बैंकको आर्थिक वर्ष २०६६/६७ को वासलात, नाफा नोक्सान हिसाव र सोसँग सम्बन्धित अनुसूचीहरु सहितको वित्तीय विवरणहरु देहायको निर्देशन सहित प्रकाशित गर्न स्वीकृति तथा तहाँबाट प्रस्ताव गरे बमोजिम हकप्रद शेयर बाँडफाँड पश्चात कायम हुने चुक्ता पूँजीको ८.४२ प्रतिशत नगद लाभांश वार्षिक साधारण सभाबाट स्वीकृति भएको आधारमा वितरण गर्न सहमति प्रदान गरिएको व्यहोरा निर्णयानुसार अनुरोध गर्दछु।

१. यस बैंकबाट जारी निर्देशनको पालना हुने गरी तरलता व्यवस्थापनलाई प्रभावकारी बनाउनु हुन।
२. ओभरड्राफ्ट खाताबाट स्वीकृत सिमाभन्दा बढी रकम ओभरड्रान हुने परिपाटीको कडाईका साथ नियन्त्रण गर्ने व्यवस्था मिलाउनु हुन।
३. लेखापरीक्षकले औल्याएका अन्य कैफियतहरु सुधार गर्न तथा त्यस्ता कैफियतहरु पुनः दोहोरिन नदिने व्यवस्था मिलाउनु हुन।

उपरोक्त निर्देशनलाई त्यस बैंकको वार्षिक प्रतिवेदनको छुट्टै पानामा प्रकाशित गर्नु हुन अनुरोध गर्दछु।

भवदीय,



(मुकुन्द महत)
उप-निर्देशक

बोधार्थ :

१. नेपाल राष्ट्र बैंक
बैंक तथा वित्तीय संस्था नियमन विभाग।
२. सिद्धार्थ बैंक लि. डेस्क।

विशेष प्रस्तावसँग सम्बन्धित प्रस्तावित संशोधनको विवरण

प्रवन्ध पत्रमा संशोधन

सिद्धार्थ बैंक लिमिटेडको प्रवन्ध पत्रमा भईरहेको केही व्यवस्थाहरु संशोधन गर्न आवश्यक भएकोले बैंकको संचालक समितिको बैठकले सिफारिस गरी यस बैंकका शेयरधनीहरुको साधारण सभाले यो प्रवन्ध पत्र पारित गरी कम्पनी रजिष्ट्रारको कार्यालयमा अभिलेख भई यो सिद्धार्थ बैंक लिमिटेडको प्रवन्ध पत्रमा संशोधन गरी यो प्रवन्ध पत्र लागु गरिएको छ ।

क्र.स.	साविकको व्यवस्था	संशोधित तथा थप व्यवस्था	संशोधन तथा थप गर्नुपर्नाको कारण
१	दफा ४ : बैंकको उद्देश्य प्राप्तिका लागि गरिने कामहरु: उप-दफा क देखि क्षक्ष सम्म	दफा ४ : बैंकको उद्देश्य प्राप्तिका लागि गरिने कामहरुमा थप: (त्रत्र) प्रचलित कानूनको अधीनमा रही लघु वित्त सम्बन्धी व्यवसाय, म्युचुअल फण्ड तथा धितोपत्र सम्बन्धी व्यवसाय गर्ने किसिमका सहायक कम्पनी स्थापना गर्ने, संचालन गर्ने तथा सो सम्बन्धी कार्य गर्ने ।	धितोपत्र सम्बन्धी प्रचलित कानून बमोजिम म्युचुअल फण्ड तथा अन्य धितोपत्र सम्बन्धी व्यवसाय गर्ने बैंकको योजना भएकोले ।



व्यवस्थापन समूह

सुरेन्द्र मण्डारी

प्रमुख कार्यकारी अधिकृत

शम्भु नाथ गौतम

महाप्रबन्धक

सुन्दर प्रसाद कडेल
सहायक महाप्रबन्धक
एवं कम्पनी सचिव

अर्जुन भद्र खनाल
प्रबन्धक-बिजनेस सपोर्ट

सृजन कृष्ण मल्ल
प्रमुख-सूचना प्रविधि

सन्तोष पाण्डे
प्रबन्धक-बजार व्यवस्था

दिपेश मान श्रेष्ठ
प्रमुख-मानव संशाधन

उपेन्द्र गतौला
सम्पर्क प्रबन्धक-विराटनगर

रामेश्वर प्रसाद बस्न्याल
प्रमुख-बजार व्यवस्था

सूर्य बहादुर तामाङ्ग
शाखा प्रबन्धक-न्यूरोड

आशिस कुमार शर्मा
प्रमुख-पेमेन्ट शोल्व्सन्स

डिल्ली राज लेखक
शाखा प्रबन्धक-विरगंज

प्रबिन ढुंगेल
प्रबन्धक-कर्जा प्रशासन

अनिन्द्र राज आचार्य
प्रबन्धक-नियन्त्रण तथा अनुपालन

शेर बहादुर बुढाथोकी
वरिष्ठ प्रबन्धक-कर्जा

शैलजा जवाली
प्रबन्धक-बजार व्यवस्था

कमल बस्नेत
शाखा प्रबन्धक-विराटनगर

विप्लवि सिंह
सम्पर्क प्रबन्धक

अशोक उपाध्याय
प्रबन्धक-शाखा संचालन

राम चन्द्र खनाल
प्रबन्धक-वित्त, योजना तथा लेखा

लक्ष्मण सुब्बा
प्रमुख-उपभोक्ता कर्जा
एवं साना तथा मझौला कर्जा

ईरा प्रधान
सम्पर्क-प्रबन्धक

पंकज पन्त
प्रबन्धक-ग्राहक सेवा

अमित श्रेष्ठ
सम्पर्क प्रबन्धक

प्रदिप पन्त
प्रबन्धक-बजार व्यवस्था

मोलानाथ ढुंगाना
प्रबन्धक-कानून तथा शेयर

अन्य शाखा प्रमुखहरू

तेज राज तिमिल्सिना
मेनरोड, धनगढी, कैलाली
फोन नं. ०९१-५२७४६३

बिन्नु मण्डारी (घिमिरे)
तिनकुने, काठमाडौं
फोन नं. ०१-४११९४१

बिन्जल श्रेष्ठ
धम्बोजी चोक, नेपालगंज, बाँके
फोन नं. ०८१-५२७९३३

रामु पन्थी
प्रहरी टोल, भैरहवा, रुपन्देही
फोन नं. ०७१-५२३६४५

नारायण प्रसाद मुठमरी
मेनरोड, टीकापुर, कैलाली
फोन नं. ०९१-५६११६३

प्रधानत कुमार भा
मिल्स एरिया, जनकपुर, धनुषा
फोन नं. ०४१-५२८०८१

सदीप आचार्य
सरस्वतीनगर, काठमाडौं
फोन नं. ०१-४८२२७३०

शिखा गुरुङ्ग
बगर, पोखरा, कास्की
फोन नं. ०६१-५२७७४७

कपिल काफ्ले
कमलामाई न.पा. माढी बजार, सिन्धुली
फोन नं. ०४७-५२०७४७

एक्सटरेन्सन काउन्टर
विदुर पुरी
बि.एण्ड वि. हस्पिटल, ग्वाको, ललितपुर
फोन नं. ०१-५५४३६२१

अच्युत जवाली
मिलनचोक, बुटवल, रुपन्देही
फोन नं. ०७१-५५१५४०

योगेश लाल जोशी
कुमारीपाटी, ललितपुर
फोन नं. ०१-५००८६४८

सरोज श्रेष्ठ
सगरमाथा कम्प्लेक्स, ठमेल, काठमाडौं
फोन नं. ०१-४७०१३४०

जानेन्द्र काकी
बौद्ध, काठमाडौं
फोन नं. ०१-४४९०७९७

सूर्य प्रसाद शर्मा
सहिद चोक, घोराही, दाङ्ग
फोन नं. ०८२-५६३१७४

सामर्थ उप्रेती
बैंक रोड, हेटौडा, मकवानपुर
फोन नं. ०५७-५२६७६७

प्रविन अमात्य
हलचोक स्वयम्भु, काठमाडौं
फोन नं. ०१-४०३३६०६

बाबुजी थापा
चन्द्रगढी, भूपा
फोन नं. ०२३-४५६९३९

विजय कुमार रसाईली
वी.पी. चोक, तुल्सीपुर, दाङ्ग
फोन नं. ०८२-५२१७०७

रमेश कुमार श्रेष्ठ
त्रिपुरेश्वर, काठमाडौं
फोन नं. ०१-४२३२५०४

शुसिल नेपाल
न्यूरोड, पोखरा, कास्की
फोन नं. ०६१-५५१३३८

हरि प्रसाद तिमल्सेना
दमक-१३, भूपा
फोन नं. ०२३-५८५१२७

उत्सव पराजुली
बैंक रोड, कृष्णनगर, कपिलवस्तु
फोन नं. ०७६-५२०६५५

सुमन सुवेदी
चापागाउ रोड, सातदोबाटो, ललितपुर
फोन नं. ०१-५५५३०२७

अर्जुन पोखरेल
महारजगंज, काठमाडौं
फोन नं. ०१-४३७४९०९

रुपेश के.सी.
संखुमल, काठमाडौं
फोन नं. ०१-४७८१३९६

ब्रजेन्द्र सुवेदी
सहिद चोक, नारायणगढ, चितवन
फोन नं. ०५६-५७११२७

राजेश पोखरेल
महेन्द्रपथ, धरान, सुनसरी
फोन नं. ०२५-५३४०२२

अजय कुमार सिंह
पुरानो बानेश्वर, काठमाडौं
फोन नं. ०१-४४८४९९६

धर्म कुमार बिष्ट
भिमदत्त न.पा.४, महेन्द्रनगर, कञ्चनपुर
फोन नं. ०९९-५२०१६३

अनन्त श्रेष्ठ
पाटन ढोका, ललितपुर
फोन नं. ०१-५००५५३१

प्रज्वल कुमार सुवेदी
गौंगबु, काठमाडौं
फोन नं. ०१-४३८९२२६

अंकित खनाल
कलंकी, काठमाडौं
फोन नं. ०१-४२७२५७०

पवन चन्द्र अधिकारी
मध्य ठिमी, गढाघर, भक्तपुर
फोन नं. ०१-५६३९४३५

मधुसुन्दर पोखरेल
बर्दिबास, महोत्तरी
फोन नं. ०४४-५५०६४०



केन्द्रीय कार्यालय
हात्तीशार, काठमाडौं
पो.ब.नं. १३८०६
फोन: ०१-४४४२२१५, ४४४२२२०
फ्याक्स: ५६६-१-४४४२२१५
टेलिफोन: २७५७ SBL NP, स्वीफ्ट: SIDDNPKA
email: sbl@siddharthabank.com
Website: www.siddharthabank.com