

# सिद्धार्थ बैंक लिमिटेड

पन्ध्रौं वार्षिक प्रतिवेदन

२०७२ / ०७३



## सञ्चालक समिति



मनोज कुमार केडिया  
अध्यक्ष  
(प्रतिनिधी, प्रुडेन्सियल इन्वेष्टमेन्ट क. प्रा. लि.)




नरेन्द्र कुमार अग्रवाल  
संचालक



विरेन्द्र कुमार शाह  
संचालक



दिनेश शंकर पालिस्ये  
संचालक



महेश प्रसाद पोखरेल  
संचालक  
सर्वसाधारण समुह



हेमन्त सवाली  
संचालक  
सर्वसाधारण समुह



राजेश कुमार केडिया  
संचालक  
सर्वसाधारण समुह  
(प्रतिनिधी, नेपाल मल्टिनेशनल प्रा.लि.)



भगत विष्ट  
विशेषज्ञ संचालक

कम्पनी सचिव  
भोलानाथ दुङ्गाना

लेखापरीक्षक  
शशि सत्याल  
सामोदार  
निमित्त टि.आर. उपाध्याय एण्ड कम्पनी  
चार्टर्ड एकाउन्टेन्ट्स

## सिद्धार्थ बैंक लिमिटेडका शेयरधनी महानुभावहरूलाई पन्ध्रौं वार्षिक साधारणसभाको सूचना

श्री शेयरधनी महानुभावहरू,

यस बैंकको मिति २०७३ साल पुष २७ गते (तदनुसार ११ जनवरी २०१६) गतेका दिन बसेको सञ्चालक समितिको बैठकको निर्णयानुसार बैंकको पन्ध्रौं वार्षिक साधारण सभा निम्न लिखित स्थान तथा मितिमा निम्न विषयहरू उपर छलफल तथा निर्णय गर्न बस्ने भएकोले सम्पूर्ण शेयरधनी महानुभावहरूको उपस्थितिका लागि अनुरोध गरिन्छ ।

### १. सभा हुने मिति, समय र स्थान

मिति : २०७३ साल फाल्गुण ५ गते बिहीबार (तदनुसार १६ फेब्रुवरी २०१७)

स्थान : ट्रेड टावर, दोश्रो तल्ला, थापाथली, काठमाडौं

सभा शुरु हुने समय : विहान ११ बजे

उपस्थिति पुस्तिका विहान १० बजे देखि नै खुल्ला राखिने छ ।

#### (क) सामान्य प्रस्ताव

१. सञ्चालक समितिको वार्षिक प्रतिवेदन २०७२/७३ पारित गर्ने ।

२. लेखापरीक्षकको प्रतिवेदन सहित २०७३ आषाढ मसान्तको वासलात र मिति २०७२ श्रावण १ देखि २०७३ आषाढ मसान्त सम्मको नाफा नोक्सान हिसाब, नाफा नोक्सान बाँडफाँड हिसाब, सोही अवधीको नगद प्रवाह विवरण, पूँजीमा भएको परिवर्तन र तत् सम्बन्धी अनुसूचीहरू पारित गर्ने ।

३. यस बैंकको सहायक कम्पनी "सिद्धार्थ क्यापिटल लि." को आ.ब. २०७२/०७३ को वित्तिय विवरण सहितको एकिकृत (Consolidated) वित्तिय विवरण स्वीकृत गर्ने ।

४. बैंक तथा वित्तिय संस्था सम्बन्धी ऐन २०६३ को दफा ६० तथा कम्पनी ऐन २०६३ को दफा १११ अनुसार आर्थिक वर्ष २०७२/०७३ को लागि बैंकको लेखापरीक्षण समितिको सिफारिश बमोजिम लेखापरीक्षकको नियुक्तिगर्ने र निजको पारिश्रमिक तोक्ने । (हालका लेखा परीक्षक श्री टि.आर.उपाध्याय एण्ड कम्पनी, चार्टर्ड एकाउन्टेन्टले बैंकमा लगातार ३ वर्ष सम्म लेखापरीक्षण गरिसक्नु भएको छ ।)

#### (ख) विशेष प्रस्ताव

(१) सञ्चालक समितिले प्रस्ताव गरे बमोजिम २०७३ आषाढ मसान्तमा समाप्तभएको वर्षको मुनाफा, मर्जरबाट प्राप्त प्रिमियम तथा पूँजी समायोजन कोषको रकम समेतबाट बोनस शेयर रु. १,४७,३२,६२,७०२ (अक्षरेपी एक अर्ब सत्तालीस करोड बत्तीस लाख बैसठ्ठी हजार सात सय दुई मात्र) अर्थात हालै जारी भएको २५ प्रतिशत हकप्रद शेयरलाई समेत समावेश गरिएको पूँजीको आधारमा गणना गर्दा ३९ प्रतिशत बोनस शेयर प्रदानगर्ने तथा उक्त बोनस शेयर जारी गर्दा हुन आउने भिन्न अंक (Fraction) लाई पछि समायोजन गर्ने गरी यथावत राख्ने सम्बन्धी विशेष प्रस्ताव पारित गर्ने ।

(२) माथी प्रस्ताव नं. (१) बमोजिमको बोनस शेयरमा समेत लागु हुनेगरी प्रति १०० कित्ता बराबर ३० कित्ता (अर्थात ३० प्रतिशत) हकप्रद शेयर जारी गर्ने सम्बन्धी विशेष प्रस्ताव पारित गर्ने ।

(३) माथि विशेष प्रस्ताव नं. (१) र (२) बमोजिम बोनस शेयर तथा हकप्रद शेयर प्रस्ताव गरिएकोमा सोही हद सम्म बैंकको जारी तथा चुक्ता पूँजी वृद्धि गर्ने लगायतका विषयहरू समावेश गरी बैंकको प्रवन्धपत्रमा संशोधन गर्ने सम्बन्धी विशेष प्रस्ताव पारित गर्ने तथा प्रस्तावित संशोधनमा नेपाल राष्ट्र बैंक वा अन्य नियमनकारी निकायले फेरवदल गरेमा आवश्यक समायोजन गर्न सञ्चालक समितिलाई अख्तियारी प्रदानगर्ने ।

(ग) यस बैंकमा बिजनेस युनिभर्सल डेभलपमेण्ट लि. गाभ्ने क्रममा नेपाल राष्ट्र बैंकबाट भएको निर्देशन बमोजिम तथा बैंकको प्रवन्धपत्र एवं नियमावली बमोजिम सञ्चालक समितिमा संस्थापक समूहबाट प्रतिनिधित्व गर्ने ४ जना तथा सर्वसाधारण समूहबाट प्रतिनिधित्व गर्ने ३ जना सञ्चालकहरूको निर्वाचन गर्ने ।

#### (घ) विविध

सञ्चालक समितिको आज्ञाले



कम्पनी सचिव

## साधारणसभासम्बन्धी संक्षिप्त जानकारी

- १) साधारण सभाको प्रयोजनको लागि मिति २०७३ माघ २० गते एक दिनको लागि बैंकको शेयर दाखिल खारेज दर्ता बन्द गरिनेछ । सो दिन भन्दा अघि शेयर बाँडफाँड भई वा नेपाल स्टक एक्सचेञ्ज लिमिटेडमा सो दिनभन्दा अघि कारोबार भई बैंकको शेयरधनी दर्ता किताबमा कायम शेयरधनीहरूले सभामा भाग लिन, छलफल गर्न र मतदान गर्न सक्नु हुनेछ ।
- २) शेयरधनीहरूले आफै वा प्रतिनिधि मार्फत सभामा भाग लिन, छलफल गर्न र मतदान गर्न सक्नेछन् । नाबालक शेयरधनीहरूको तर्फबाट नाबालकको संरक्षक वा निजले नियुक्त गरेको प्रतिनिधिले सभामा भाग लिन, छलफल गर्न र मतदान गर्न सक्नेछन् । शेयरधनीहरूको दर्ता किताबमा संरक्षकको रूपमा नाम लेखिएको व्यक्तिलाई मात्र संरक्षक मानिनेछ ।
- ३) संयुक्त रूपमा एकजना भन्दा बढी व्यक्तिको नाममा शेयर लिएकोमा त्यस्तो साभेदारहरूद्वारा मनोनित गरिएको साभेदारले वा निजहरूले मनोनित गरेको प्रतिनिधिले र सो बमोजिम कुनै साभेदार मनोनित हुन नसकेकोमा शेयरधनीहरूको दर्ता किताबमा जसको नाम पहिले उल्लेख भएको छ सोहि व्यक्तिले दिएको मत वा प्रतिनिधि पत्र मात्र सदर हुनेछ ।
- ४) सभामा भाग लिन, छलफल गर्न र मतदान गर्नको लागि प्रतिनिधि नियुक्त गर्न चाहने शेयरधनीले बैंकको अर्को कुनै शेयरधनीलाई मात्र प्रतिनिधि नियुक्त गर्न सक्नुहुनेछ ।
- ५) प्रतिनिधि नियुक्त हुने शेयरधनीले सभा सुरु हुनु भन्दा ७२ घण्टा अगावै प्रतिनिधिपत्र यस बैंकको शेयर रजिष्ट्रार सिद्धार्थ क्यापिटल लिमिटेड बबर महल, काठमाण्डौमा बुझाई सक्नु पर्नेछ ।
- ६) प्रतिनिधि नियुक्त गरी सोको लागि प्रतिनिधिपत्र यस बैंकको शेयर रजिष्ट्रार सिद्धार्थ क्यापिटल लि., बबरमहल, काठमाण्डौमा बुझाई सके पछि प्रतिनिधि बदर गरी अर्को प्रतिनिधि दिन चाहेमा सोको सूचना सभा सुरु हुनुभन्दा ४८ घण्टा अगावै यस बैंकको शेयर रजिष्ट्रार सिद्धार्थ क्यापिटल लि., बबरमहल, काठमाण्डौमा नै दिनु पर्नेछ ।
- ७) एकै शेयरधनीले एक भन्दा बढी प्रतिनिधि नियुक्त गरेको अवस्थामा दफा ५ बमोजिम बदर गरिएकोमा बाहेक त्यस्तो सबै प्रतिनिधि बदर हुनेछ ।
- ८) प्रतिनिधि नियुक्त गर्ने शेयरधनीले कुनै कारणवश त्यस्तो प्रतिनिधि बदर गरी आफै सभामा उपस्थित भई सभामा भाग लिन, छलफल गर्न र मतदान गर्न चाहेमा सोको लिखित सूचना सभा सुरु हुनु भन्दा ४८ घण्टा अगावै यस बैंकको शेयर रजिष्ट्रार सिद्धार्थ क्यापिटल लि., बबरमहल, काठमाण्डौमा बुझाई सक्नु पर्नेछ ।
- ९) विविध शीर्षक अन्तर्गत प्रश्न गर्न चाहने शेयरधनीले आफूले प्रश्न गर्न चाहेको विषयबारे सभा हुनु भन्दा ७ दिन अगावै बैंकको हात्तीसार, काठमाण्डौ स्थित प्रधान कार्यालयमा जानकारी दिनु पर्नेछ । त्यसरी जानकारी नदिएको विषय उपर छलफल गर्न सकिने छैन ।
- १०) आफ्नो परिचयपत्र सहित बैंकले जारी गरेको प्रवेश-पत्र वा शेयर प्रमाण पत्रवा बैंकको शेयर अभौतिकीकरण गरेको देखिने अभौतिकीकरण खाता (DMAT Account) को विवरण (BOID Statement) प्रस्तुत गरेपछि मात्र सभा कक्ष भित्र प्रवेश गर्न पाईनेछ ।
- ११) सभाको दिन सभा सुरु हुनु भन्दा पहिले नै उपस्थित भई दिनु हुन हार्दिक अनुरोध गर्दछु । साथै शेयरधनी महानुभावहरूको सुविधाको लागि सभाहुने दिन बिहान १०:०० बजेदेखि हाजिर पुस्तिका खुल्ला रहनेछ ।

### नोट:

१. साधारण सभासंग सम्बन्धित वार्षिक प्रतिवेदन र छलफलका विषयहरू यस बैंकको वेबसाइट [www.siddharthabank.com](http://www.siddharthabank.com) मा पनि उपलब्ध हुनेछ ।
२. निर्वाचन कार्यक्रम सम्बन्धी जानकारीको लागि सिद्धार्थ बैंक लिमिटेडको प्रधान कार्यालयमा रहेको निर्वाचन अधिकृतको कार्यालयमा सम्पर्क राख्नुहुन अनुरोध गरिन्छ ।

**साधारण सभामा मतदान गर्न आफ्नो प्रतिनिधि नियुक्त गर्ने निवेदन**

श्री सञ्चालक समिति  
सिद्धार्थ बैंक लिमिटेड  
हात्तीसार, काठमाडौं ।

**विषय: प्रतिनिधि नियुक्त गरेकोबारे ।**

महाशय,

.....जिल्ला.....म.न.पा./न.पा./गा. वि.स. वडा नं. ....  
बस्ने म/हामी ..... ले त्यस बैंकको शेयरधनीको हैसियतले मिति २०७३ फाल्गुण ०५ गते  
बिहीबारका दिन हुने पन्ध्रौं वार्षिक साधारण सभामा स्वयं उपस्थित भई छुलफल तथा निर्णयमा सहभागी हुन नसक्ने भएकाले उक्त  
सभामा भाग लिन तथा मतदान गर्नका लागि ..... जिल्ला ..... म.न.पा./न.पा./गा.वि.स.  
वडा नं. .... बस्ने त्यस कम्पनीका शेयरधनी श्री ..... (शेयर प्रमाणपत्र/ शेयरधनी  
नं...../हितग्राही नं. ....) लाई मेरो/हाम्रो प्रतिनिधि मनोनित गरी पठाएको छु/छौं ।

**निवेदक**

दस्तखत:

नाम:

ठेगाना:

शेयर प्रमाण पत्र नं./शेयरधनी नं./हितग्राही नं.

कित्ता नं. .... देखि ..... सम्म

जम्मा शेयर संख्या:

मिति:

**द्रष्टव्य :** यो निवेदन साधारणसभा हुनुभन्दा कम्तीमा ७२ घण्टा अगावै यस बैंकको केन्द्रीय कार्यालय हात्तीसार काठमाडौंमा पेश गरी सक्नुपर्नेछ ।

**प्रवेश पत्र**

शेयरधनीको नाम: श्री.....

शेयर प्रमाणपत्र नं./शेयरधनी नं. : ..... शेयर संख्या: .....

**सिद्धार्थ बैंक लिमिटेडको पन्ध्रौं वार्षिक साधारण सभामा उपस्थित हुन जारी गरिएको प्रवेश पत्र**



.....  
शेयरधनीको हस्ताक्षर

.....  
कम्पनी सचिव

(सभामा भाग लिन आउँदा यो प्रवेश-पत्रमा नाम, दस्तखत, शेयरको प्र.प.नं./शेयरधनी नं. तथा कुल शेयर संख्या उल्लेख गरी साथै लिई आउनु अनिवार्य छ ।)



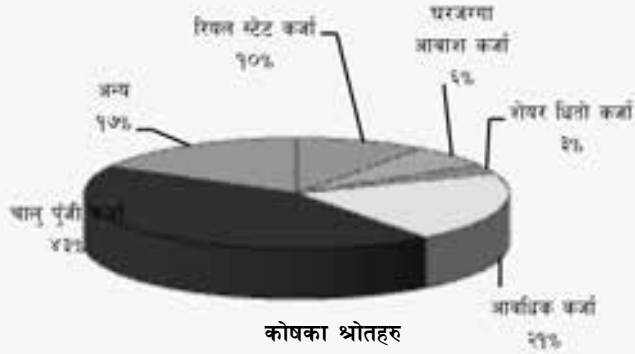
### वित्तीय भलकहरू

#### निकष मिश्रण



#### मुद्दी

#### कर्जा मिश्रण



#### कोषका श्रोतहरू



#### निकष तथा सापटी

#### कोषको उपयोग



### विषय सूची

पन्ध्रौं वार्षिक साधारणसभाको सूचना	१
साधारणसभासम्बन्धी संक्षिप्त जानकारी	२
बैंक सञ्चालक समितिको अध्यक्षज्यूको सन्देश	६
सञ्चालक समितिको वार्षिक प्रतिवेदन	७
एकीकृत लेखापरीक्षकको प्रतिवेदन	१५
एकीकृत वासलात	१७
एकीकृत नाफा नोक्सान	१८
एकीकृत नाफा नोक्सान बाँडफाँड हिसाब	१९
एकीकृत नगद प्रवाह विवरण	२०
लेखापरीक्षकको प्रतिवेदन	२१
वासलात	२३
नाफा नोक्सान हिसाब	२४
नाफा नोक्सान बाँडफाँड हिसाब	२५
इक्वीटीमा भएको परिवर्तनसम्बन्धी विवरण	२६
नगद प्रवाह विवरण	२७
अनुसूचीहरू	२८
लेखासम्बन्धी महत्त्वपूर्ण नीतिहरू	५६
लेखासम्बन्धी टिप्पणीहरू	६०
Basel II सम्बन्धी विवरण	६८
नेपाल राष्ट्र बैंकको निर्देशन	७७
टिपोट	७९



## बैंक संचालक समितिका अध्यक्षज्यूको संबदेश

बैंकले आफ्नो स्थापना कालको १५वर्ष पार गरेको छ । तपाईं सम्पूर्ण शेरधनी महानुभावहरुको निरन्तरको साथ, सहयोग एवं योगदानका कारण आज सिद्धार्थ बैंक, बैकिङ उद्योगको एउटा प्रतिष्ठित एवं भरपर्दो संस्थाको रूपमा चिनिन सफल भएको छ । यसका लागि संचालक समितिका तर्फबाट यहाँहरु प्रति हार्दिक आभार व्यक्त गर्दै सम्पूर्ण शेरधनी महानुभावहरुलाई यस १५औं वार्षिक साधारण सभामा हार्दिक स्वागत गर्दछु । देशको समग्र आर्थिक परिदृश्यको संक्षिप्त चर्चा सहित बैंकले गत आर्थिक वर्षमा गरेको मुख्य मुख्य कार्यहरु, हासिल गरेका उपलब्धिलाई समेत समेटेर तयार गरिएको संचालक समितिको प्रतिवेदनबाट यहाँहरुले जानकारी हासिल गर्नु हुनेछ भन्ने मेरो विश्वास छ ।

सम्पूर्ण शेरधनी महानुभावहरुको विश्वास, ग्राहकहरुको साथ र सहयोग, बैंकको उच्च व्यवस्थापन लगायत सम्पूर्ण कर्मचारीहरुको मेहनत एवं परिश्रम तथा नेपाल राष्ट्र बैंक लगायत नियमनकारी निकायहरुबाट प्राप्त मार्गनिर्देशले गर्दा नै आज सिद्धार्थ बैंक एउटा सबल र समृद्ध संस्थाको रूपमा स्थापित भएको छ ।

गएको आर्थिक वर्षमा बैंकले विजनेश युनिभर्सल डेभलपमेण्ट बैंक लि. संगको मर्जर प्रक्रियालाई सहजरूपमा सम्पन्न गर्न सफल भएको छ । छोटो अवधी भित्रै सरल एवं सहजरूपमा मर्जर सम्पन्न गर्न सहयोग पुऱ्याउनु भएकोमा सम्पूर्ण शेरधनी महानुभावहरुलाई हार्दिक धन्यवाद व्यक्त गर्न चाहन्छु । मर्जर पश्चात बैंकको पूँजी वृद्धि योजना कार्यान्वयनका साथै व्यवसाय विस्तारमा समेत सघाउ पुगेको छ । उक्त मर्जरबाट बैंकको चुक्ता पूँजीमा ५८.४६ करोडले वृद्धि भएको छ भने निक्षेप तथा कर्जा रकममा क्रमशः ५९४.६७ करोड तथा ५५९.७६ करोडले वृद्धि भएको छ ।

गत आर्थिक वर्षमा बैङ्कको कूल निक्षेप र कर्जा तथा सापट सहितको समष्टीगत कारोबार करीब ४८.३५ प्रतिशतले वृद्धि भई करीब रु १२० अर्ब २८ करोड पुगेको छ । जस अन्तर्गत निक्षेप तर्फ ४५.९३ प्रतिशतले वृद्धि भई रु. ६४ अर्ब ९३ करोड पुऱ्याउन बैङ्क सफल भएको छ भने बैङ्कको कर्जा तथा सापट तर्फ ५२.९० प्रतिशतले वृद्धि भई रु ५६ अर्ब ५० करोड पुगेको छ ।

समीक्षा अवधीमा बैङ्कको नोक्सानी व्यवस्था अघिको सञ्चालन मुनाफामा ५६ प्रतिशतले वृद्धि भई रु. १ अर्ब ९९ करोड पुगेको छ भने गत वर्षको खुद मुनाफामा ६३ प्रतिशतले वृद्धि भई रु. १ अर्ब २५ करोड खुद मुनाफा आर्जन गरेको छ । यसमा विजनेश युनिभर्सल डेभलपमेण्ट बैंक लि.को मर्जरका कारण करीब १० करोड योगदान रहेको व्यहोरा समेत स्पष्ट गर्न चाहन्छौं ।

देशमा अपेक्षाकृत आर्थिक क्रियाकलाप हुन नसक्दा आर्थिक वृद्धिदर पनि बढ्न सकेको छैन । राजनीतिक तथा अन्य कारणले सरकारले लक्ष गरेको पूँजीगत बजेटको हालसम्म एक चौथाई समेत खर्च हुन सकेको छैन । जसले गर्दा गत वर्ष केही सहज देखिएको तरलतामा अहिले निकै असहज अवस्था सिर्जना हुन गएको छ । जसका कारण बैंकको निक्षेप व्याजदर त्वात्तै बढेको छ भने लगानीयोग्य रकम कम हुँदै गएको छ । यसका बावजुद पनि बैंकले चालु आ.व.मा करीब रु २ अर्ब ६४ करोडको हाराहारीमा सञ्चालन मुनाफा गर्ने लक्ष्य लिएको छ । विविध प्रतिकलताका बावजुद चालु आ.व.को दोश्रो त्रैमासमा बैंकले रु ७२.६० करोड नोक्सानी व्यवस्था अघिको संचालन मुनाफा आर्जन गर्न सफल भएको जानकारी समेत यहाँहरु समक्ष गराउन चाहन्छौं ।

आफ्नो सेवाको पहुँच देशव्यापी विस्तार गर्ने ध्येयले बैंकले शाखा विस्तारलाई पनि प्रथामिकता दिएको छ । गत आर्थिक वर्षमा टाँडी, बेलटार, खाँदबारी, धनुषाको महेन्द्रनगर (क्षिरेश्वर)मा नयाँ शाखा स्थापना गरेको छ भने मर्जरका कारण साविक विजनेश युनिभर्सल डेभलपमेण्ट बैंकका कूल १४ वटा शाखाहरु थप भएका छन् । त्यसैगरी साविक विजनेश युनिभर्सलका केही शाखाहरु स्थानान्तरण गर्ने क्रममा रहेका छन् । शाखा विस्तारकै क्रममा बैंकले थप १२ स्थानमा तत्काल शाखा संचालनका लागि नेपाल राष्ट्र बैंक समक्ष अनुमतिको लागि पेश गरी स्वीकृतिको अन्तीम चरणमा रहेको व्यहोरा समेत जानकारी गराउँदछौं ।

नगदमा आधारित भुक्तानी तथा कारोबारलाई क्रमशः प्रविधिका विभिन्न माध्यमबाट कारोबार गर्ने प्रणाली विकास गर्नमा बैंकले निरन्तर कार्य गरिरहेको छ । यसै क्रममा बैंकले मोबाइल, इन्टरनेट, कार्ड जस्ता विभिन्न वैकल्पिक भुक्तानी उपकरणहरु विकास गर्दै लागु गरिरहेको छ । बैंकका सबै प्रकारका कार्ड सेवा थप सुरक्षित र भरपर्दो बनाउन यसै आ.व. भित्र EMV chip मा आधारित नयाँ कार्डहरु जारी गर्ने योजना रहेको छ भने एटीएम, POS मेशीनलाई पनि सोही अनुसार सुधार एवं परिमार्जन गर्ने योजना रहेको छ ।

मुद्रा निर्मलीकरण तथा आतंकवादी क्रियाकलापमा हुन सक्ने लगानी सम्बन्धी जोखिम न्यूनिकरणका कार्यलाई थप प्रभावकारी बनाइनेछ । जसका लागि कर्मचारीलाई आवश्यक तालिम प्रदान गर्ने, वित्तीय जानकारी इकाइ लगायत नियमनकारी निकायहरुलाई गरिने रिपोर्टिङलाई अरु चुस्त बनाइनेछ ।

पूँजी तर्फ हेर्दा मर्जर एवं गत २०७३ बैशाखमा सम्पन्न विशेष साधारण सभाको निर्णय अनुसार जारी गरिएको २५ प्रतिशत हकप्रद शेर पश्चात बैङ्कको चुक्ता पूँजी रु. ३ अर्ब ७७ करोड ७५ लाख ९६ हजार ६७३ पुगेको छ । यस वर्ष संचालक समितिले शेरधनीहरुलाई रु. १ अर्ब ४७ करोड ३२ लाख ६२ हजार ७०२ बराबरको अर्थात् ३९ प्रतिशत बोनस शेरजारी गर्ने प्रस्ताव यसै साधारण सभा समक्ष पेश गरेको छ । त्यसैगरी नेपाल राष्ट्र बैंकले तोके अनुरूप पूँजी पुऱ्याउने प्रयोजनकै लागि यस वर्ष ३० प्रतिशत हकप्रद शेर जारी गर्ने प्रस्ताव समेत तपाईं शेरधनी महानुभावहरु समक्ष पेश गरेका छौं । यसरी बैंकले नेपाल राष्ट्र बैंक समक्ष पेश गरेको पूँजी योजना अनुरूप नै पूँजी वृद्धि कार्यलाई अगाडि बढाईरहेको व्यहोरा म शेरधनी महानुभावहरुलाई जानकारी गराउन चाहन्छु ।

अन्त्यमा यस पन्ध्रौं साधारण सभामा उपस्थित शेरधनी लगायत सम्पूर्ण महानुभावहरुलाई पुनः स्वागत गर्दै संचालक समितिको प्रतिवेदन तथा बैंकको अन्य वित्तीय विवरण माथि छलफलमा भाग लिई रचनात्मक सल्लाह सुझाव प्रदान गरिदिनु हुन हार्दिक अनुरोध गर्दछु ।

मनोज कुमार केडिया

अध्यक्ष

संचालक समिति



## सिद्धार्थ बैंक लिमिटेड

### सञ्चालक समितिको वार्षिक प्रतिवेदन

#### राष्ट्रिय तथा अन्तराष्ट्रिय आर्थिक गतिविधि

अन्तराष्ट्रिय मुद्रा कोषले विश्व अर्थतन्त्रको समग्र आर्थिक वृद्धिदर सन् २०१६ मा ३.२ प्रतिशत र सन् २०१७ मा ३.५ प्रतिशत रहने अनुमान गरेको थियो । सन् २०१६ मा विकसित मुलुकहरूको अर्थतन्त्र १.९ प्रतिशतले र विकासशील तथा उदीयमान मुलुकहरूको अर्थतन्त्र ४.१ प्रतिशतले वृद्धि हुने कोषको प्रक्षेपण छ । त्यसैगरी, सन् २०१६ मा भारत तथा चीनको आर्थिक वृद्धिदर क्रमशः ७.५ प्रतिशत र ६.५ प्रतिशत रहने कोषले जनाएको छ । सन् २००८ को वित्तीय संकटपश्चात् विकसित मुलुकका केन्द्रीय बैंकहरूले अवलम्बन गर्दै आएको मौद्रिक नीतिको गैर-परम्परावादी अडानमा केही परिवर्तन देखिएको छ । अमेरिकी फेडेरल रिजर्भले सन् २०१५ डिसेम्बरमा फेडेरल फण्ड रेट ०.२५ प्रतिशत विन्दुले वृद्धि गरी मौद्रिक नीतिलाई सामान्यीकरण गर्दै लैजाने सङ्केत गरेको छ भने जापान तथा स्वीट्जरल्याण्ड जस्ता मुलुकहरूले ऋणात्मक ब्याजदर नीति अवलम्बन गरेका छन् ।

त्यस्तै राष्ट्रिय आर्थिक परिस्थितिलाई हेर्दा आर्थिक वर्ष २०७२/७३ मा कुल गार्हस्थ्य उत्पादन वृद्धिदर लक्षित ६ प्रतिशतभन्दा अत्यन्त न्यून ०.६ प्रतिशत (उत्पादकको मूल्यमा) मा मात्रै सीमित भएको छ । जसमध्ये कृषि क्षेत्रको वृद्धिदर १.३ प्रतिशत र गैर-कृषि क्षेत्रको वृद्धिदर ०.६ प्रतिशत रहेको छ । अधिल्लो आर्थिक वर्ष २०७१/७२ मा कुल गार्हस्थ्य उत्पादन वृद्धिदर २.७ प्रतिशत रहेको थियो ।

आर्थिक वर्ष २०७२/७३ मा वार्षिक औसत मुद्रास्फीति दर ८.५ प्रतिशत रहने प्रक्षेपण गरिएकोमा सीमा नाका सृजित आपूर्ति व्यवधानका कारण औसत उपभोक्ता मुद्रास्फीति दर भण्डै ९.९ प्रतिशतमा रह्यो । अधिल्लो वर्ष यस्तो मुद्रास्फीति दर ७.२ प्रतिशत रहेको थियो । आर्थिक वर्ष २०७२/७३ मा पुँजीगत खर्च रु. २०९ अर्ब र चालू खर्च रु. ४८४ अर्ब रहने अनुमान गरिएकोमा पुँजीगत खर्च केवल ३३.२ प्रतिशतको हाराहारीमा मात्र हुन सको भन्ने चालू खर्च ६५.१ प्रतिशत भएको छ ।

२०७२ बैशाखमा गएको विनाशकारी भूकम्प पश्चात उत्पादित वस्तुको मागमा आएको संकुचन, उर्जा अभाव एवं लामो समयसम्म दक्षिण तर्फको सीमा नाका बन्दका कारण अत्यावश्यक इन्धन तथा कच्चा पदार्थको आपूर्ति रोकिदा समग्र औद्योगिक क्षेत्रको उत्पादन प्रभावित भएको हो ।

#### बैंक तथा वित्तीय क्षेत्रको साधन तथा स्रोतहरूको परिचालन

गत आ.व.मा बैंक तथा वित्तीय संस्थाहरूको निक्षेप २०.०१ प्रतिशतले बढेको छ । नेपाल राष्ट्र बैंकले जारी गरेको प्रतिवेदन अनुसार समीक्षा वर्षमा वाणिज्य बैंक र विकास बैंकहरूको निक्षेप क्रमशः २० प्रतिशत र १८ प्रतिशतले बढेको छ भने वित्त कम्पनीहरूको निक्षेप २ प्रतिशतले घटेको छ । जबकि आ.व. २०७०/७१ मा वाणिज्य बैंक, विकास बैंक र वित्त कम्पनीहरूको निक्षेप क्रमशः २१ प्रतिशत, १५ प्रतिशत र ०.६ प्रतिशत बढेको थियो । त्यस्तै गत आ.व.मा बैंक तथा वित्तीय संस्थाहरूको कर्जा तथा लगानी २२.६४ प्रतिशतले बढेको छ । समीक्षा वर्षमा निजी क्षेत्रतर्फ प्रवाहित कर्जामध्ये वाणिज्य बैंक, विकास बैंक र वित्त कम्पनीहरूको कर्जा प्रवाह क्रमशः २२ प्रतिशत, १२.५ प्रतिशत बढेको छ भने वित्त कम्पनीहरूका १.७ प्रतिशतले घटेको छ ।

#### समीक्षा वर्षमा बैंकको कारोबारको सिंहावलोकन

गत आर्थिक वर्षमा बैंक भित्र भएका मुख्य गतिविधि एवं बैंकले गरेका कार्य तथा प्राप्त महत्वपूर्ण उपलब्धिहरूका बारेमा संक्षेपमा देहाय अनुसार प्रस्तुत गरिएको छ ।

#### मर्जरको सफल कार्यान्वयन

बैंकको व्यवसाय वृद्धिमा पूँजीको आधार अत्यन्त महत्वपूर्ण पक्ष हो । यसै तथ्यलाई ध्यानमा राखी बैंकले विगतका वर्षहरू देखिनै विभिन्न तवरबाट पूँजीमा वृद्धि गर्दै आईरहेको छ । यसै क्रममा गत आ.व.मा पनि २० प्रतिशत बोनस शेयर जारी गरिएको थियो । नेपाल राष्ट्र बैंकले मौद्रिक नीति २०७२/७३

मार्फत आ.व. २०७३/७४ सम्ममा बाणिज्य बैंकहरूको चुक्ता पूँजी रु ८ अर्ब पुऱ्याउनु पर्ने व्यवस्था गरेको र सोही अनुसार आवश्यक निर्देशन समेत जारी गरेको परिप्रेक्षमा बैंकले तदनुसरुप आफ्नो पूँजी वृद्धिका लागि नेपाल राष्ट्र बैंक समक्ष पूँजी योजना समेत पेश गरेको थियो । मर्जर/एक्वीजिसनलाई पनि पूँजी वृद्धिको एउटा रणनीतिको रूपमा बैंकले लिएको थियो ।

मर्जरको लागि विभिन्न बैंक तथा वित्तीय संस्थाहरूबाट औपचारिक अनौपचारिक रूपमा विभिन्न प्रस्तावहरू बैंक समक्ष प्राप्त भएका थिए । ती विभिन्न प्रस्ताव उपर संचालक समिति, मर्जर सम्बन्धी उप समिति गरी विभिन्न तहमा भएका गृहकार्यका आधारमा राष्ट्रिय स्तरको विकास बैंकको रूपमा रहेको बिजनेस युनिभर्सल डेभलपमेण्ट बैंक लि. बाट आएको प्रस्ताव उपर पटक पटक छलफल हुँदा उक्त संस्थालाई मर्ज गर्दा उपयुक्त हुने ठानी संचालक समितिको निर्णयको आधारमा दुई संस्था बीच मिति २०७२ पुस २३ गते मर्जर सम्बन्धी समझदारी पत्र (Memorandum of Understanding) मा हस्ताक्षर सम्पन्न गरिएको थियो ।

सोही अनुरूप नेपाल राष्ट्र बैंकबाट मिति २०७२ चैत्र ३ मा सैद्धान्तिक सहमति प्राप्त गरी २०७३ बैशाख १२ मा सम्पन्न विशेष साधारण सभाले मर्जरलाई पारित गरेको थियो । तत्पश्चात नेपाल राष्ट्र बैंकबाट २०७३ जेष्ठ २३ मा तथा २०७३ जेष्ठ २८ मा कम्पनी रजिष्ट्रारको कार्यालयको स्वीकृति लिई २०७३ असार २१ गते देखि नै संयुक्त कारोबार शुरु गरेको थियो । यसरी बैंकले छोटो अवधि भित्रै मर्जरको सफलतापूर्वक सम्पन्न गरी संयुक्त कारोबार गर्न सफल भएको थियो ।

मर्जर पश्चात बैंकको पूँजी वृद्धि योजना कार्यान्वयनका साथै व्यवसाय विस्तार मा समेत सघाउ पुगेको छ । उक्त मर्जरबाट बैंकको चुक्ता पूँजीमा ५८.४६ करोडले वृद्धि भएको छ भने निक्षेप तथा कर्जा रकममा क्रमशः ५९४.६७ करोड तथा ५५१.७६ करोडले वृद्धि भएको छ ।

#### बैंकको शाखा सञ्जाल विस्तार

बैंकले गत आर्थिक वर्षमा चितवनको टाँडी, उदयपुरको बेलटार र संखुवासभाको खाँदबारी, धनुषाको महेन्द्रनगर (क्षिणेश्वर) मा नयाँ शाखा स्थापना गरेको छ भने मर्जरका कारण साविक बिजनेस युनिभर्सल डेभलपमेण्ट बैंकका कुल १४ वटा शाखाहरू थप भएका छन् ।

बैंकको शाखा कार्यालय नजीकै रहेका साविक बिजनेस युनिभर्सलका काठमाडौंको पुरानो बानेश्वर स्थित शाखालाई भक्तपुरको कमल विनायक, न्युरोड खिचापोखरी शाखालाई कुलेश्वर, मोरङको विराटनगरस्थित महेन्द्र चौक शाखालाई विराटचोक, सुनसरीको धरान शाखालाई धनकुटाको हिले, रुपन्देहीको बुटवल शाखालाई पाल्पाको तानसेन र चितवनको नारायणघाटमा रहेको शाखालाई नवलपरासीको कावासोतीमा स्थानान्तरण गर्न नेपाल राष्ट्र बैंकबाट स्वीकृति प्राप्त भई सकेको छ । एक्सटेन्सन काउन्टर तथा उपरोक्त सबै शाखाहरूलाई जोडदा बैंकको कुल शाखा संजाल ६७ वटा पुगेको छ । यसका साथै शाखा विस्तारकै क्रममा बैंकले थप १२ स्थानमा तत्काल शाखा संचालनका लागि नेपाल राष्ट्र बैंक समक्ष अनुमिका लागि पेश गरी स्वीकृतिको अन्तिम चरणमा रहेको व्यहोरा समेत जानकारी गराउँदछौं । यसैगरी बैंकले गत आ.व. मा १८ नयाँ ठाउँहरूमा तथा यस आ.व.को हालसम्म थप २ स्थानमा शाखा रहित सजिलो बैंकिङ्ग सेवा शुरु गरेको छ । यसरी बैंकले कुल ६९ स्थानबाट शाखारहित सजिलो बैंकिङ्ग सेवा प्रदान गर्न सकेको छ । त्यसैगरी बैंकका कुल ८२ एटीएम संचालनमा रहेका छन् ।

यसका अतिरिक्त बैंकले विगत वर्षमा नै संचालनमा ल्याएको अत्याधुनिक मोबाईल एटीएम सेवा अझ प्रभावकारीरूपमा संचालन भईरहेको छ । यस मार्फत बैंकले काठमाडौं उपत्यका भित्र मानिसहरूको बढी आवतजावत हुने क्षेत्र, विभिन्न पर्वहरू एवं उपत्यका भित्र तथा बाहिर विभिन्न स्थानमा समय-समयमा आयोजना हुने व्यापारिक मेलाहरूमा अस्थायीरूपमा एटीएम सेवा प्रदान गर्दै आएको छ ।

## कार्ड तथा प्रविधिमा आधारित सेवाहरू

नगदमा आधारित भुक्तानी तथा कारोबारलाई क्रमशः प्रविधिका विभिन्न माध्यमबाट कारोबार गर्ने प्रणाली तर्फ रुपान्तरण गरी बैंकले निरन्तर कार्य गरिरहेको छ । यसै क्रममा बैंकले मोबाइल, इन्टरनेट, कार्ड जस्ता विभिन्न वैकल्पिक भुक्तानी उपकरणहरू विकास गर्दै लागु गरिरहेको छ । यी विभिन्न सेवा तथा उपकरणहरूका बारेमा संक्षेपमा उल्लेख गरिएको छ ।

### १. सिद्धार्थ बैंक स्मार्ट

बैंकले आइओएस (iOS) तथा एन्ड्रोइड दुवै प्रणालीका मोबाइलमा चलाउन मिल्ने गरी सिद्धार्थ बैंक स्मार्ट नामक मोबाइल बैंकिङ्ग सेवा संचालनमा ल्याएको छ । यस अघि बैंकले शुरु गरेको एमकनेक्ट मोबाइल बैंकिङ्ग सेवामा भन्दा सुरक्षित, सरल एवं सहज तरिकाबाट ग्राहकहरूले रकम भुक्तानी, स्थानान्तरण जस्ता सेवाहरू यसबाट लिन सक्नु हुनेछ ।

### २. क्रेडिट कार्ड कारोबारको द्रुत जानकारी (Credit Card Transaction Alert)

बैंकले करीव चार वर्ष अघि देखि नै शुरु गरेको क्रेडिट कार्ड सेवालार्इ अझै ग्राहक मैत्री, सुरक्षित एवं प्रभावकारी बनउने क्रममा बैंकले गएको आर्थिक वर्ष देखि नै क्रेडिट कार्डबाट भएका कारोबारहरूको तत्काल तपाईंको मोबाइलमा एसएमएसमार्फत जानकारी (Alert) आउने व्यवस्था मिलाएको छ । ग्राहक महानुभावहरूले क्रेडिट कार्ड मार्फत गरेका हरेक भुक्तानी कारोबारको तत्काल मोबाइलमा जानकारी प्राप्त हुने व्यवस्था मिलाईएको छ ।

यसका अतिरिक्त कर्जाको किस्ता भुक्तानी सम्बन्धी जानकारी र सो सम्बन्धमा आवश्यक ताकेता पनि एसएमएसबाट गर्ने व्यवस्था मिलाईएको छ ।

### ३. इ सेवा फोन पे (eSewa Fonepay)

अनलाइन भुक्तानीका लागि प्रसिद्ध इ सेवा फोन पे को नेटवर्कसंग समन्वय गरी विविध सेवाको आवश्यक भुक्तानी सेवालार्इ सहज बनाउने कार्य बैंकले गरेको छ । जस अनुसार सिद्धार्थ बैंक स्मार्ट मार्फत इसेवा मोबाइल वालेटमा रकम स्थानान्तरण गर्ने अनि त्यसबाट बिजुली, टेलिफोन, मोबाइलको बिल भुक्तानी तथा रिचार्ज, सिनेमाको टिकट खरीद, डिसहोम तथा इन्टरनेट सेवा प्रदायकहरूलाई भुक्तानी गर्ने पर्ने सेवा शुल्कको भुक्तानी एवं रिचार्ज गर्न सकिने व्यवस्था मिलाईएको छ ।

### ४. आइकनेक्टको माध्यमबाट बिल भुक्तानी

बैंकले आइकनेक्ट सेवामार्फत विभिन्न सेवा प्रदायकहरूको सेवा वापतको भुक्तानी गर्न सकिने व्यवस्था गरेको छ ।

### ५. POS मर्चेन्ट अक्वाएरिङ्ग (POS Merchant Acquiring)

बैंकले गत आर्थिक वर्षदेखि विभिन्न व्यापारिक केन्द्र, पसलहरूमा POS मेशीन राख्न शुरु गरेको छ । अघिल्लो आ.व.मा ११७ स्थानमा POS मेशीन राखिएकोमा चालु आ.व.मा यो संख्या ३०० पुऱ्याउने बैंकको योजना रहेको छ । यसले गर्दा ग्राहकहरूले सपिङ्ग सेन्टरहरूमा रहेको सिद्धार्थ बैंकको POS मेशीनमा डेबिट वा क्रेडिट कार्डको प्रयोग गरी भुक्तानी गर्न सक्नु हुनेछ । बैंकले शुरु गरेको यो नयाँ सेवाबाट बैंकको व्यवसाय विस्तार संगसंगै ग्राहकहरूलाई समेत थप सेवा प्राप्त हुने बैंकको अपेक्षा रहेको छ ।

यी बाहेक बैंकले यस अघि देखि नै प्रदान गर्दै आएका डेबिट कार्ड, क्रेडिट कार्ड, ट्राभल कार्ड, विद्यार्थी प्रिपेड कार्ड, राउड टेबल उन्नो क्रेडिट कार्ड, मेडिकल कार्ड, एम कनेक्ट लगायतका सेवाहरू बैंकले नियमित रूपमा संचालन गर्दै आइरहेको छ । गएको आर्थिक वर्षदेखि नै बैंकको कार्डसेवाको स्वीचिड प्रणाली आफ्नो समेत लगानी रहेको नेपाल इलेक्ट्रोनिक पेमेण्ट सिस्टम (नेप्स) को प्रणाली अन्तर्गत संचालन गर्न शुरु गरेको थियो । यसबाट बैंकले स्वदेशमै विकसित प्रविधि अन्तर्गत आफ्नो सेवाहरू मितव्ययी एवं प्रभावकारी रूपमा संचालन गरी आफ्नो सेवाको गुणस्तर वृद्धि गर्न सफल भइरहेको छ ।

### सूचना प्रविधिको क्षेत्रमा भएका कार्यहरू

आधुनिक र सुरक्षित बैंकिङ्ग सेवा प्रवाहका लागि बैंकलाई सूचना प्रविधिको दृष्टिबाट सवल एवं भरपर्दो तुल्याउनु आवश्यक हुन्छ । यसका लागि बैंकले निरन्तर कार्य गर्दै सूचना प्रविधिलाई थप अध्यावधिक गर्दै आइरहेको छ । मुख्य लक्ष मध्ये प्राविधिकरूपमा दक्ष संस्थाको रूपमा आफुलाई स्थापित गर्नु

पनि हो । गत आ.व. तथा यस आ.व.को हालसम्ममा बैंकले सूचना प्रविधिको क्षेत्रमा गरेका मुख्य कार्यहरू निम्न अनुसार रहेका छन् ।

### मर्जर पश्चात बैंकिङ्ग सूचना प्रविधि प्रणालीको सहज स्थानान्तरण

मर्जर अघि विजनेस युनिभर्सल डेभलपमेण्ट बैंकले Core Banking System को रूपमा पुमरी प्लस सफ्टवेयर प्रयोग गर्दै आएकोमा मर्जर पश्चात उक्त सफ्टवेयर प्रणाली अन्तर्गतका तथ्याकंहरूलाई सहजै बैंकको फ्लेक्सक्यूवमा स्थानान्तरण गर्ने कार्य सहज रूपमा सम्पन्न भएको ।

### Core Banking Software को RISC अध्यावधिकरण

बैंकले विश्व प्रसिद्ध ओन्याकल कम्पनीद्वारा विकास गरिएको फ्लेक्सक्यूव (Flexcube) सफ्टवेयर प्रणाली अवलम्बन गर्दै आएको छ । जसलाई बैंकको आफ्नो व्यवसायिक आवश्यकता, आइपर्न सक्ने विभिन्न जोखिमहरूको न्यूनिकरणको लागि आवश्यक सुरक्षा व्यवस्था (Security Feature) को लागि बैंकले RISC, risk based hardware Server खरीद गरी आफ्नो प्रणालीलाई आवश्यक अध्यावधिक गर्ने कार्य गरेको छ ।

### विद्युतीय दस्तावेज व्यवस्थापन प्रणाली (Electronic Document Management-eDMS) को अवलम्बन

बैंकको कार्य प्रणालीमा कागजको प्रयोग घटाउने, आन्तरिक कार्य प्रणालीलाई चुस्त एवं छिटो छरितो बनाउने र कार्यप्रणालीमा सूचना प्रविधिको अधिकतम उपयोग गर्ने उद्देश्यले आफ्नो आन्तरिक कार्यलाई क्रमशः प्रविधिमा आधारित बनाउँदै लैजान बैंकले eDMS व्यवस्था लागु गरेको छ । शुरुमा संचालक समितिसंग सम्बन्धित दस्तावेजहरूको प्रवाह एवं व्यवस्थापनबाट शुरु गरिएको यो प्रणालीलाई हाल उपत्यका भित्र कर्जा संग सम्बन्धित कामको व्यवस्थापनको लागि पनि प्रयोग गर्न शुरु गरिएको छ । निकट भविष्यमा नै यसलाई देशव्यापीरूपमा लागु गर्ने बैंकको उद्देश्य रहेको छ । यसले बैंकको सेवा प्रवाह अझ प्रभावकारी हुने बैंकको अपेक्षा रहेको छ ।

यस बाहेक बैंकले मुद्रा निर्मलीकरण नियन्त्रण तथा ग्राहक पहिचान, रेमिटान्स व्यवसायका साथै सिद्धार्थ क्यापिटलको लागि सहयोगी हुने सूचना प्रविधिसंग सम्बन्धित विभिन्न कार्यहरू गर्दै आएको छ ।

### एसबीएल रेमिट

देशको अर्थतन्त्रकै मुल आधारको रूपमा रहेको रेमिटान्सलाई बैंकिङ्ग प्रणालीमार्फत देश भित्र ल्याउनका लागि बैंकले महत्वपूर्ण योगदान पुऱ्याउँदै आएको छ । सोको लागि बैंकले एसबीएल रेमिट नामक नयाँ नाम र ब्राण्डमा बैंकको आफ्नै शाखा सञ्जाल एवं देश भित्र रहेका करीब ४००० भन्दा बढी व्यवसायिक प्रतिनिधिमार्फत विभिन्न मुलुकहरू जस्तै कतार, साउदी अरब, कोरिया, बेलायत, अष्ट्रेलिया, जापान, मलेशिया, यमन, बहाराइन आदि मुलुकमा रहेका नेपाली समुदायलाई यो सुविधा निरन्तर उपलब्ध गराउँदै आइरहेको छ । त्यसैगरी वेष्टर्न युनियन मनी ट्रान्सफर, एक्सप्रेस मनी, मनी ग्राम जस्ता अन्य अन्तर्राष्ट्रिय कम्पनीहरूबाट विप्रेषण गरिएका रकम समेत यस बैंकका शाखाहरूबाट भुक्तानी प्राप्त गर्न सकिने गरी विश्वका कुनै पनि देशबाट रेमिटान्स पठाउन सकिने व्यवस्था मिलाईएको छ ।

### निक्षेप सम्बन्धी सेवाहरू

विगत वर्षहरूदेखि संचालन गर्दै आएका निक्षेप योजनाहरू सर्वोत्तम बचत, सुपर सेलरी खाता, नारी बचत, जेष्ठ नागरिक बचत, सिद्धार्थ रेमिट खाता, इन्भेष्टर सेभिङ्ग्स, बाल बचत, जस्ता योजनालाई यस वर्ष पनि बैंकले सफल रूपमा निरन्तरता दिदै आएको छ । साथै हालको बजारलाई मध्यनजर गर्दै सर्वसाधारण निक्षेपकर्ताका लागि उच्च प्रतिफल सहितका अवकाश मुद्दती, प्रिमियम मुद्दती, १८० दिन मुद्दती र Structured Fixed Deposit जस्ता निक्षेप योजनाहरू लागु गरेको छ । मुद्दती निक्षेपको अलावा इसेवा संगको सहकार्यमा इसेवा बचत खाता पनि यसै आर्थिक वर्षबाट सुरुवात गरिएको छ ।

यसको अलावा बैंकले विभिन्न शैक्षिक संस्थाहरूका लागि सूचना प्रविधिमा आधारित विशेष शुल्क व्यवस्थापन सफ्टवेयर विकास गरी बैंकिंग सेवा प्रदान गर्दै आएको छ । यस क्रममा बैंकले गत वर्ष देखि इन्जिनियरीङ्ग अध्ययन संस्थान अन्तर्गत पूल्चोक क्याम्पस, काठमाडौं इन्जिनियरीङ्ग कलेजको लागि

विद्यार्थीहरूको शुल्क व्यवस्थापन तथा बचतका लागि छुट्टै सफ्टवेयरहरू विकास गरी सेवा प्रदान गर्दै आएको छ भने दाङ तुल्सीपूर स्थित खानेपानी परियोजनाको लागि उपभोक्ताबाट संकलन गरी शुल्क व्यवस्थापन गर्नका लागि पनि छुट्टै सफ्टवेयर विकास गरी सेवा पुऱ्याउँदै आएको छ । बैंकले प्रदान गर्दै आएको यस प्रकारको सेवालाई आगामी दिनमा थप विस्तार गर्दै लैजाने बैंकको योजना रहेको छ ।

यस्ता निक्षेप योजनाबाट बैंकको निक्षेपमा अझ विविधकरण गरी सोको लागतलाई थप सुधार गर्दै जाने योजना अनुरूप बैंकले बचत तथा चल्ती निक्षेप परिचालनमा विशेष जोड दिँदै आएको छ ।

### सामाजिक उत्तरदायित्व

सिद्धार्थ बैंकले आफ्नो स्थापनाकालदेखि नै संस्थागत सामाजिक उत्तरदायित्व निर्वाहलाई उच्च प्राथमिकता दिँदै आएको छ । अधिल्ला वर्षहरूमा जस्तै आ.व. २०७२/७३ मा पनि बैंकको सामाजिक उत्तरदायित्व निर्वाह सम्बन्धी विविध कार्यक्रमहरूमा सहभागिता रह्यो ।

आ.व. २०७२/७३ मा पनि बैंकले विगतका वर्षहरूमा झैं गंगा क्लबको सहकार्यमा काठमाडौं उपत्यकाको प्रचलित पर्व इन्द्रजात्रामा सहभागिता जनायो । उक्त अवसरमा बैंकले वसन्तपुर दरबार क्षेत्रका विभिन्न स्थानहरूमा “सांस्कृतिक धरोहरको जर्गना गरौं” भन्ने सामाजिक सन्देश सहितको ब्यानरहरू समेत राखेको थियो । यसैगरी बैंकले गंगा क्लबका सदस्यहरूलाई टी शर्ट प्रदान गर्नुका अन्य सहयोगत समेत उपलब्ध गराएको थियो ।

यसैगरी बैंकले रोज फाउन्डेसन नेपालद्वारा आयोजित “Walkathon – Together for Hope” कार्यक्रमका लागि बैंकले सहयोग उपलब्ध गराएको थियो । क्यान्सर सम्बन्धी सचेतना जगाउने उद्देश्यले आयोजित उक्त कार्यक्रम पाटन दरबार स्क्वायरबाट शुरु भई पाटनकै आइडियल मोडल स्कुलमा गई समापन भएको थियो ।

गत आर्थिक वर्षमा सिद्धार्थ बैंकले कास्कीको लेखनाथ नगरपालिका, भण्डार ढिकमा फाल्गुण ५-१६, २०७२ सम्म आयोजित १२ औं लेखनाथ महोत्सव २०७२ का लागि सहयोग प्रदान गरेको थियो । लेखनाथ चेम्बर अफ कर्मा तथा उद्योग वाणिज्य महासंघद्वारा आयोजित उक्त कार्यक्रम पोखरा तथा यसका आसपासका क्षेत्रको कृषि, साना तथा घरेलु उद्योग, पर्यटन, व्यापार व्यवसाय, शिक्षा तथा साहित्यिक क्षेत्रको प्रवर्द्धनमा केन्द्रित रहेको थियो ।

यसैगरी सोही आर्थिक वर्षमा बैंकले प्रथम दक्षिण एसियाली महिला बास्केटबल प्रतियोगिताका लागि सहयोग प्रदान गरेको थियो । चैत्र १६-२०, २०७२ मा काठमाडौंको दशरथ रंगशालामा आयोजित उक्त प्रतियोगितामा अफगानिस्तान, बंगलादेश, भुटान, माल्दिभ्स, नेपाल, श्रीलंका लगायतका दक्षिण एसियाली मुलुकहरूका खेलाडीहरूको सहभागिता रहेको थियो । उक्त प्रतियोगितामा ५,००० भन्दा बढी दर्शकले अवलोकन गरेका थिए ।

उपरोक्त सामाजिक उत्तरदायित्व सम्बन्धि कार्यका साथसाथै बैंकले आफ्ना विभिन्न शाखाहरू मार्फत् सामाजिक उत्तरदायित्वसँग सम्बन्धित विविध कार्यक्रमहरूमा सहयोग तथा सहभागिता जनाउँदै आएको छ ।

नेपाल राष्ट्र बैंकद्वारा जारी मौद्रिक नीति २०७३/०७४ मा बैंक तथा वित्तीय संस्थाहरूले आफ्नो मुनाफाको १ प्रतिशत रकम संस्थागत सामाजिक उत्तरदायित्व अन्तर्गत खर्च गर्नुपर्ने भनी नीतिगत व्यवस्था गरेको परिप्रेक्ष्यमा यससम्बन्धी छुट्टै नीति नै बनाई आगामी दिनहरूमा सामाजिक उत्तर दायित्वसँग सम्बन्धित क्रियाकलापहरूलाई थप विस्तार गरी अझै प्रभावकारी रूपमा अधि बढाउँदै लैजाने बैंकको योजना रहेको छ ।

### सिद्धार्थ क्यापिटल लिमिटेडले गरिरहेका कार्यहरू

#### १. सिद्धार्थ वृद्धि योजना-१ तथा सिद्धार्थ इक्वीटी ओरियन्टेड स्कीमको सफल संचालन

“सिद्धार्थ म्युचुअल फण्ड” अन्तर्गत बैंकको सहायक कम्पनी सिद्धार्थ क्यापिटल लि. ले पहिलो पटक जारी गरेको रु ५० करोडको सिद्धार्थ वृद्धि योजना १

तथा दोश्रो योजनाको रूपमा रु १ अर्बको सिद्धार्थ इक्वीटी ओरियन्टेड स्कीम जारी भएकोमा दुवै योजनाहरू सफलतापूर्वक संचालन भईरहेका छन् ।

#### २. सिद्धार्थ इक्वीटी स्किमको योजना

क्यापिटलले हाल संचालन गरिरहेको उपरोक्त दुई वटा योजनाका अतिरिक्त तेश्रो योजनाको रूपमा रु १ अर्ब २० करोडको सिद्धार्थ इक्वीटी स्किम जारी गर्न आवश्यक स्वीकृतिको लागि नेपाल धितोपत्र बोर्ड समक्ष पेश गरेको छ । स्वीकृति प्राप्त हुनासाथ उक्त स्कीममा लगानीका लागि खुला गरिनेछ ।

#### ३. निक्षेप सदस्य (Depository Participat) सेवा

क्यापिटलले विगत वर्षदेखि शुरु गरेको निक्षेप सदस्य (Depository Participant) सेवालाई अझै प्रभावकारीरूपमा संचालन गरिरहेको छ । कम्पनीले आफ्ना ग्राहकहरूलाई आफ्नो शेयर कारोवारको सम्बन्धमा मोबाइल एसएमएस (SMS Alert) मार्फत जानकारी प्राप्त हुने व्यवस्था मिलाएको छ । डिपी खाताहरू सिद्धार्थ क्यापिटलका साथै सिद्धार्थ बैंकका देशभरीका शाखाबाट समेत खाता खोल्न सकिने व्यवस्था मिलाईएका हुँदा तपाईं सम्पूर्ण शेयरधनी महानुभावहरूलाई पनि सिद्धार्थ बैंकको जुनसुकै शाखामा गई आफ्नो डिपी खाता खोली लाभ उठाउन हुन अनुरोध गर्दछौं ।

#### ४. मर्चेण्ट बैंकिङ्ग सेवा

सिद्धार्थ क्यापिटलले विगत आ.व. देखि शुरु गरेको मर्चेण्ट बैंकिङ्ग सेवा हाल निरन्तर विस्तार हुँदै गएको छ । जस अन्तर्गत शेयर रजिष्ट्रार, शेयर तथा डिबेन्चरको बिक्री प्रवन्धक, लगानी व्यवस्थापक तथा अन्डरराइटिङ्ग सेवाहरू प्रदान गरिरहेको छ ।


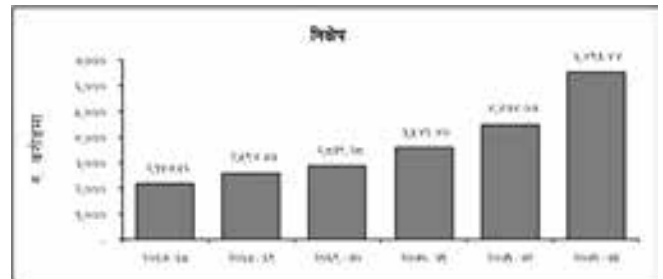
#### आशवा (ASWA) सेवा संचालन

नेपाल धितोपत्र बोर्डले सेवाग्राहीहरूको खातामा रहेको रकम रोक्का राखी शेयर दरखास्त गर्ने प्रणाली (Account Supported by Blocked Amount-ASBA) यही २०७३ माघदेखि संचालन शुरु गरेको छ । बैंकले पहिलो चरणमा नै यसको अनुमति प्राप्त गरेको छ । बैंकका सबै शाखाबाट यो सेवा उपलब्ध भईरहेको छ ।

बैंकले गत आर्थिक वर्षमा गरेका विविध कार्यहरूलाई संक्षेपमा उल्लेख गरिसके पश्चात अब बैंकको समग्र व्यवसायको आकार, शेयरधनीहरूको कोष तथा अन्य विषयहरूमा संक्षेपमा देहाय अनुसार उल्लेख गर्न चाहन्छौं ।

#### बैंकको कुल निक्षेप तथा लगानी

गत आर्थिक वर्षमा बैंकको कुल निक्षेप र कर्जा तथा सापट सहितको समष्टीगत कारोवार करीब ४८.३५ प्रतिशतले वृद्धि भई करीब रु १२० अर्ब २८ करोड पुगेको छ । जस अन्तर्गत निक्षेप तर्फ ४५.१३ प्रतिशतले वृद्धि भई रु. ६४ अर्ब ९३ करोड पुऱ्याउन बैंक सफल भएको छ भने बैंकको कर्जा तथा सापट तर्फ ५२.१० प्रतिशतले वृद्धि भई रु ५६ अर्ब ५० करोड पुगेको छ ।






### शेयर संरचना

बैंकमा ५१ प्रतिशत संस्थापक तथा ४९ प्रतिशत सर्वसाधारण शेयरधनीहरूको स्वामित्व रहेको छ । गत २०७३ पुस मसान्त सम्मको अभिलेख अनुसार कुल ३२ हजार शेयरधनीहरू रहेका छन् ।

### शेयरधनीहरूको कोष

बैंकको व्यवसायिक विस्तारको लागि पूँजी महत्वपूर्ण आधार भएको हुँदा बैंकको पूँजी आधारलाई बढाउँदै लैजाने बैंकको योजना अनुरूप बैंकले गत आ.व.मा राष्ट्रियस्तरको विकास बैंक विजनेश युनिभर्सल डेभलपमेण्ट बैंक लि. लाई सफलतापूर्वक सम्पन्न गरेको मर्जर एवं गत २०७३ बैशाखमा सम्पन्न विशेष साधारण सभाको निर्णय अनुसार जारी गरिएको २५ प्रतिशत हकप्रद शेयर पश्चात बैंकको चुक्ता पूँजी रु. ३ अर्ब ७७ करोड ७५ लाख ९६ हजार ६७३ पुगेको छ ।

यस वर्ष संचालक समितिले शेयरधनीहरूलाई रु. १ अर्ब ४७ करोड ३२ लाख ६२ हजार ७०२ बराबरको अर्थात् ३९ प्रतिशत बोनस शेयर जारी गर्ने प्रस्ताव यसै साधारण सभा समक्ष पेश गरेको छ । त्यसैगरी नेपाल राष्ट्र बैंकले तोक अनुरूप पूँजी पुऱ्याउने प्रयोजनकै लागि यस वर्ष ३० प्रतिशत हकप्रद शेयर जारी गर्ने प्रस्ताव समेत तपाईं शेयरधनी महानुभावहरू समक्ष पेश गरेका छौं ।




### खुद ब्याज आम्दानी

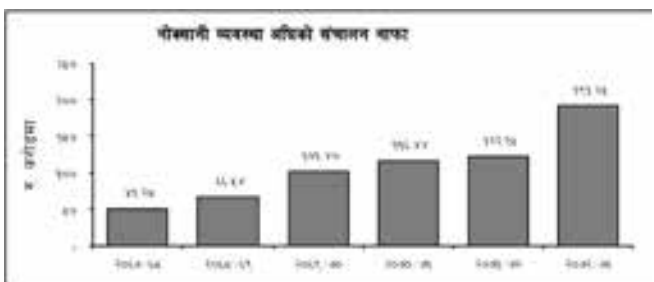
समीक्षा वर्षमा बैंकको आम्दानीको मुख्य श्रोतको रूपमा रहेको ब्याज आम्दानी रु. ४ अर्ब ११ करोड पुगेको छ भने ब्याज खर्च रु २ अर्ब ९ लाख हुनगई खुद ब्याज आम्दानी रु. २ अर्ब ११ करोड पुगेको छ, जुन अघिल्लो वर्षको तुलनामा ४७ प्रतिशत बढी हो ।

### कुल आम्दानी एवं खर्च

बैंकको कुल आम्दानी गत वर्षको तुलनामा ३८ प्रतिशतले वृद्धि भई रु. २ अर्ब ७७ करोड पुगेको छ । त्यस्तै बैंकको कुल खर्च गत वर्षको तुलनामा ९ प्रतिशतले वृद्धि भई रु. ८६ करोड पुगेको छ ।



### नोक्सानी व्यवस्था अधिको संचालन एवं खुद मुनाफा



समीक्षा अवधीमा बैंकको नोक्सानी व्यवस्था अधिको संचालन मुनाफामा ५६ प्रतिशतले वृद्धि भई रु. १ अर्ब ९१ करोड पुगेको छ भने गत वर्षको खुद मुनाफामा ६३ प्रतिशतले वृद्धि भई रु. १ अर्ब २५ करोड खुद मुनाफा आर्जन गरेको छ । यसमा विजनेश युनिभर्सल डेभलपमेण्ट बैंक लि.को मर्जरका कारण करीब रु. १० करोड योगदान रहेको व्यहोरा समेत स्पष्ट गर्न चाहन्छौं ।

### सम्पत्तिको गुणस्तर



दुई वर्ष अघिको विनाशकारी भूकम्प तथा गत आ.व.मा नेपाल भारत सीमामा देखिएको अवरोधले समग्र अर्थतन्त्रमा नै नकारात्मक अवस्था देखापर्न गयो । गत वर्ष देशको आर्थिक वृद्धि अत्यन्त न्यून अर्थात् ०.७७ प्रतिशतमात्र हुन गयो । समग्र अर्थतन्त्रमा देखापरेको यस प्रकारको अवस्थाको असर बैंकिङ व्यवसायमा पनि नपरेको होईन । तथापि बैंकले कूल कर्जामा निष्कृत कर्जाको अनुपात १.४७ मा मात्र सीमित राख्न सफल भएको छ । हाल बाणिज्य बैंकहरूको कुल निष्कृत कर्जाको अनुपात २ प्रतिशतको हाराहारीमा रहेको अवस्थामा बैंकको हालको निष्कृत कर्जाको अनुपातलाई सन्तोषजनक नै मान्नु पर्दछ । बैंकले सम्भाव्य कर्जा नोक्सानीको लागि प्रयाप्त नोक्सानी कोषको व्यवस्था गरेको हुँदा निष्कृत कर्जाका कारण हुन सक्ने जोखिमबाट बैंक पूर्ण रूपमा सुरक्षित रहेको व्यहोरा जानकारी गराउँदछौं ।

### चालु आर्थिक वर्षको वित्तीय स्थिती तथा लक्ष्य

माथि नै उल्लेख गरिएजस्तै देशमा अपेक्षाकृत आर्थिक क्रियाकलाप हुन नसक्दा आर्थिक वृद्धिदर पनि बढ्न सकेको छैन । राजनीतिक तथा अन्य कारणले सरकारले लक्ष गरेको पूँजीगत बजेटको हालसम्म एक चौथाई समेत खर्च हुन सकेको छैन । जसले गर्दा गत वर्ष केही सहज देखिएको तरलतामा अहिले निकै असहज अवस्था सिर्जना हुन गएको छ । जसका कारण बैंकको निक्षेप व्याजदर हवातै बढेको छ भने लगानीयोग्य रकम कम हुँदै गएको छ । यसका बावजुद पनि बैंकले चालु आ.व.मा करीब रु २ अर्ब ६४ करोडको हाराहारीमा संचालन मुनाफा गर्ने लक्ष्य लिएको छ । विविध प्रतिकूलताका बावजुद चालु आ.व.को दोश्रो त्रैमासमा बैंकले रु १२९ करोड नोक्सानी व्यवस्था अधिको संचालन मुनाफा आर्जन गर्न सफल भएको जानकारी समेत यहाँहरू समक्ष गराउन चाहन्छौं ।

### मानव संसाधन

दक्ष जनशक्तिका माध्यमबाट नै बैंकले आफ्नो सेवा प्रभावकारी रूपमा प्रवाह गर्न सक्दछ । बैंकले क्षमता र योग्यताको आधारमा दक्ष जनशक्ति छनोट तथा भर्ना गर्ने परिपाटीको विकास गरेको छ । यसका लागि आवश्यक कार्य गर्न बैंकमा छुट्टै पदपूर्ति समिति रहेको छ ।

त्यस्तै कर्मचारीको सीप, क्षमता तथा दक्षता अभिवृद्धिको लागि निरन्तररूपमा देश भित्र तथा बाहिरका विभिन्न संस्थाहरू एवं बैंकले आन्तरिक रूपमै विभिन्न तालिम तथा सेमिनारहरूको व्यवस्था गर्दै आएको छ । यस क्रममा बैंकले समीक्षा वर्षमा स्वदेश तथा विदेशमा गरी ७७ वटा विविध विषयहरूमा ६६१ जना कर्मचारीहरूलाई व्यवसायिक तालिम प्रदान गरेको थियो ।

त्यसैगरी कर्मचारीहरूको कार्यसम्पादन मुल्याङ्कन अझ वस्तुनिष्ठ र प्रभावकारी होस भन्ने उद्देश्यले बैंकले शुरु गरेको नया कार्य सम्पादन मुल्याङ्कन प्रणालीलाई अझै प्रभावकारी रूपमा कार्यान्वयनमा गर्दै आएको छ । यसै

वर्ष बैंकले नया कर्मचारी विनियमवली समेत लागू गरेको छ । यसबाट कर्मचारीहरूको कार्य सम्पादन तथा कार्य क्षमताको यथार्थ मुल्याङ्कन हुन गई उनीहरूको कार्य दक्षता तथा वृत्ति विकासमा थप सघाउ पुग्ने बैंकले विश्वास लिएको छ ।

### संस्थागत सुशासन तथा आन्तरिक नियन्त्रण प्रणाली

संस्थागत सुशासनलाई बैंकले सदैव उच्च महत्त्वका साथ पालना गर्दै आएको छ । प्रचलित ऐन नियम, नेपाल राष्ट्र बैंक एवं अन्य नियमनकारी निकायहरूद्वारा जारी निर्देशन तथा बैंककै आन्तरिक नीति नियम बमोजिम नै बैंकले आफ्ना कार्य सञ्चालन गर्दै आएको छ । यसै क्रममा गत आ.व. देखि संस्थागत सुशासन नीति, कर्मचारी आचार संहितालाई कार्यान्वयनमा ल्याईएको छ भने संचालक समितिको कार्यसम्पादनलाई व्यवस्थित तुल्याउन हालै अलग्गै कार्यविधि लागू गरिएको छ । बैंकका आन्तरिक नीति नियममा समयानुकूल सुधार एवं संशोधन गर्दै अध्यावधिक गर्ने कार्य नियमितरूपमा निरन्तर भईरहेका छन् ।

त्यसैगरी बैंकले व्यवसायको क्रममा आईपर्न सक्ने बजार जोखिम, कर्जा जोखिम तथा संचालन जोखिमलाई न्यूनिकरण गर्न आन्तरिक रूपमा विभिन्न संरचनागत इकाइहरूको स्थापना गरी आन्तरिक नियन्त्रण प्रणालीलाई व्यवस्थित एवं प्रभावकारी बनाउँदै आएको छ । बैंकिङ्ग क्षेत्रमा देखापरेका विभिन्न जोखिम न्यूनिकरण गर्न आन्तरिक नियन्त्रणको माध्यमबाट कार्य गर्न एकीकृत जोखिम व्यवस्थापन विभागको संरचनागत व्यवस्था गरी सो मातहत छुट्टा-छुट्टै कर्जा जोखिम, बजार जोखिम, संचालन जोखिम इकाइहरूको व्यवस्था गरेको छ भने आन्तरिक लेखा परीक्षण विभागलाई सिधै संचालक समिति अन्तर्गतको आन्तरिक लेखा परीक्षण समिति मातहत रहने गरी छुट्टै स्वतन्त्र विभागको रूपमा राखिएको छ ।

त्यसैगरी बैंकका हरेक कर्मचारीहरूको व्यक्तिगत जिम्मेवारी र दायित्व स्पष्ट हुने गरी कार्य विभाजन गरिएको छ र यसका आधारमा कार्य सम्पादनमा आपसी नियन्त्रण र सन्तुलनको व्यवस्था समेत मिलाईएको छ ।

बैंकको आन्तरिक संस्थागत संरचना अन्तर्गतका उल्लेखित इकाइहरूका अलावा संचालक समितिको तहमा कर्जा जोखिम, संचालन जोखिम जस्ता विषयहरूमा नियमित अनुगमन तथा छलफल गरी उच्च तहबाटै आवश्यक नियन्त्रणको व्यवस्था गर्न जोखिम व्यवस्थापन समिति, आन्तरिक लेखा परीक्षण समितिको गठन गरिएको छ । त्यसैगरी कर्मचारी संग सम्बन्धित विषयमा नीतिगत निर्णय लिन संचालक समितिलाई आवश्यक सहयोग पुऱ्याउन छुट्टै कर्मचारी सेवा सुविधा तथा व्यवस्थापन समिति गठन गरिएको छ ।

यसैगरी विदेशी विनीमय, तरलता तथा व्याज निर्धारण जस्ता बजार जोखिमका विषयहरूका बारेमा नियमित छलफल गरी सो सम्बन्धमा आवश्यक सावधानी अपनाउने व्यवस्था मिलाईएको छ । यसको लागि बैंकमा छुट्टै सम्पत्ति तथा दायित्व समिति बनाईएको छ । जसले नियमितरूपमा यस सम्बन्धमा छलफल गरी आवश्यक निर्णय गर्ने गरेको छ ।

### ग्राहक पहिचान तथा सम्पत्ति शुद्धिकरण नियन्त्रण (KYC/AML) सम्बन्धी कानूनको परिपालना

ग्राहक पहिचान तथा सम्पत्ति शुद्धिकरण सम्बन्धमा प्रचलित नेपाल कानून एवं नेपाल राष्ट्र बैंकले जारी गरेका अध्यावधिक निर्देशनहरूलाई बैंकले सदैव प्राथमिकताका साथ पालना गर्दै आएको छ । नेपाल राष्ट्र बैंकको निर्देशन बमोजिम हुने गरी बैंकले ग्राहक पहिचान फारामको परिमार्जन गरी पुराना ग्राहकहरूको अभिलेख अध्यावधिक गर्ने कार्य निरन्तर गर्दै आईरहेको छ भने अध्यावधिक हुन नसकेका कतिपय खाताहरू ग्राहकले बैंकमा आई सम्पूर्ण आवश्यक कागजपत्र पेश गरी पुनः सुचारु गर्न अनुरोध नगरेसम्मका लागि स्थगन गरिएका छन् ।

सम्पत्ति शुद्धिकरण सम्बन्धी कानूनको परिपालना भए नभएको सन्दर्भमा कार्य गर्न तथा अन्य अनुपालनाका विषयहरू हेर्न स्थापित अनुपालना विभागले नियमित रूपमा आफ्ना कार्यहरू गरि रहेको छ । उक्त विभागले सो सम्बन्धी व्यवस्थाहरूको अनुगमन गरी सम्पत्ति शुद्धिकरण निवारण ऐन एवं सो अन्तर्गतका नियम, निर्देशिका बमोजिम नियमित रूपमा सो सम्बन्धमा

सञ्चालक समितिमा प्रतिवेदन पेश गरी छलफल गर्ने व्यवस्था गरिएको छ । त्यस्तै सम्बन्धित नियमनकारी निकायहरूमा कानून एवं निर्देशिका बमोजिम नियमित रिपोर्टिङ्ग गर्ने व्यवस्था समेत मिलाईएको छ ।

### औद्योगिक तथा व्यवसायिक सम्बन्ध

बैंकको व्यवस्थापन तथा कर्मचारी बीच सुमधुर एवं समन्वयकारी सम्बन्ध निर्माण गरी कार्य सम्पादन हुँदै आएको छ । कर्मचारीको वृत्ति विकास एवं क्षमता अभिवृद्धिका विषयहरूमा व्यवस्थापन र कर्मचारी प्रतिनिधि बीच आपसी छलफलका आधारमा आवश्यक निर्णय गर्ने गरिएको छ । कर्मचारीहरूको वृत्ति विकास एवं क्षमता अभिवृद्धिका लागि आवश्यक कार्यहरू गर्ने गरिएको छ ।

### शेयरधनीहरूले दिएका सुझावहरूको कार्यान्वयन

बैंकको गत साधारण सभामा शेयरधनी महानुभावहरूले दिएका सुझावहरू जस्तै बैंकले व्यहोर्नु पर्ने विभिन्न प्रकारका जोखिम घटाउन आवश्यक कार्य गर्नु पर्ने, तथ्याङ्कीय जोखिम न्यूनिकरण गर्न Disaster Management System हुनुपर्ने, चल्ती तथा बचत प्रकृतिका निक्षेपहरू बढाउनु पर्ने जस्ता सुझावहरूलाई बैंकले पहिलो प्राथमिकतामा राखी कार्यान्वयन गरिरहेको छ । बैंकिङ्ग क्षेत्रमा देखापरेका जोखिम न्यूनिकरणका लागि कर्जा जोखिम, बजार जोखिम तथा संचालन जोखिमका विषयहरू हेर्ने अलग-अलग संरचनाको विकास गरिएको छ । गएको वर्षमा नै बैंकले भैरहवामा स्थापना गरेको Disaster Recover System को निरन्तर अनुगमन भईरहेको छ । त्यस्तै निक्षेप खर्च कम गर्न निक्षेप विविधिकरणलाई प्राथमिकता दिई बैंकले कार्य गरिरहेको छ । बैंकले साधारण सभा तथा अन्य समयमा पनि विभिन्न माध्यममार्फत शेयरधनी महानुभावहरूले दिएका सुझावहरूलाई समेत मनन गर्दै आफ्नो व्यवसाय संचालन गर्दै आएको छ ।

### संचालक समिति तथा उपसमितितिहरू

#### (क) संचालक समितिको बैठक

समीक्षा अवधीमा बैंकको सञ्चालक समितिको बैठक १९ पटक बस्यो । सञ्चालक समितिको बैठकमा बैंकको अल्पकालीन एवं दीर्घकालीन व्यवसायिक योजना तथा रणनीति, बैंकको पूँजी कोषको अवस्था तथा भावी पूँजी योजना, सुशासन एवं कर्जा, सञ्चालन तथा बजार जोखिमका विषयहरूमा नियमित छलफल गरी व्यवस्थापनलाई आवश्यक निर्देशन दिने गरिएको छ । सञ्चालक समितिमा आफू मातहतका समितिहरूले गरेका कार्यहरूको बारेमा पेश हुने प्रतिवेदनहरू उपर समेत नियमित छलफल गर्ने, सो को आधारमा उप-समिति तथा व्यवस्थापनलाई आवश्यक निर्देशनहरू दिने गरिएको छ । यसका अतिरिक्त बैंकले ध्यान दिनु पर्ने आवश्यक सम्पूर्ण क्षेत्रका विषयहरू माथि गम्भीररूपमा छलफल गर्दै बैंकलाई थप उचाईमा पुऱ्याउन सञ्चालक समितिले उपयुक्त निर्णयहरू गर्दै आईरहेको छ । आगामी दिनहरूमा पनि सदैव बैंकको हितलाई ध्यानमा राखी आफ्नो भूमिका निर्वाह गर्न हामी सम्पूर्ण सञ्चालकहरू प्रतिवद्ध रहेका छौं ।

#### (ख) संचालकको गठन पुनर्गठन

बैंकको गत १४औं साधारण सभाले संस्थापक समूहबाट प्रतिनिधित्व गर्ने ५ जना संचालकहरूको निर्विरोध निर्वाचन गरेको थियो । जसमा श्री मनोज कुमार केडिया, श्री नरेन्द्र कुमार अग्रवाल, श्री रतनलाल केडिया, श्री वीरेन्द्र कुमार शाह तथा श्री तुषार तोदि चयन हुनुभएको थियो । गत आ.व.मा नै बैंकले बिजनेस युनिभर्सल डेभलपमेण्ट बैंक लि.लाई गाभ्ने क्रममा भएको समझदारी एवं गत साधारण सभाले नै संचालक समितिको संरचनामा फेर बदल गर्ने गरी प्रवन्ध पत्र तथा नियमावलीमा भएको संशोधन अनुरूप मर्जर पश्चात संचालक समितिमा केही हेरफेर भयो । जसअनुसार संस्थापक, सर्वसाधारण तथा विशेषज्ञ गरी बैंकमा कुल ८ जनाको संचालक समितिको चयन गरियो । जसमा श्री मनोज कुमार केडिया, श्री नरेन्द्र कुमार अग्रवाल, श्री वीरेन्द्र कुमार शाह, श्री दिनेश शंकर पालिखे, श्री महेश प्रसाद पोखरेल, श्री हेमन्त ज्ञवाली, श्री राजेश कुमार केडिया र श्री भगत बिष्ट संचालकको रूपमा रहनु भयो ।

यस अवसरमा पूर्व संचालकहरू श्री पूनम चन्द अग्रवाल, श्री रतनलाल केडिया तथा श्री तुषार तोदिले पुऱ्याउनु भएको योगदान प्रति संचालक समितिको तर्फ हामी हार्दिक धन्यवाद तथा आभार प्रकट गर्दछौं ।

### (ग) संचालक समितिको अध्यक्ष

बैंकको संस्थापनाकाल देखि नै अध्यक्षको रूपमा बैंकलाई नेतृत्व प्रदान गर्दै आउनु भएका श्री चिरंजीलाल अग्रवालले गत १४औं वार्षिक साधारण सभाबाट स्वेच्छिकरूपमा अवकाश लिनु भयो । त्यसैले बैंकका संचालकहरूले आफू मध्येबाट श्री मनोज कुमार केडियालाई संचालक समितिको अध्यक्षको रूपमा सर्वसम्मत चयन गर्नुभयो । विजनेश युनिभर्सल डेभलपमेण्ट बैंक लि.लाई गरिएको सफल मर्जर पश्चात पनि उहाँ नै निरन्तर संचालक समितिको अध्यक्षको रूपमा कायम रहनु भएको छ । यस अवसरमा संचालक समिति निवर्तन अध्यक्षज्यूले स्थापनाकाल देखि प्रदान गर्दै आउनु भएको सफल नेतृत्वप्रति हार्दिक आभार प्रकट गर्दै उहाँको सुस्वास्थ्य र दीर्घायुको कामना गर्दछ भने नयाँ अध्यक्षज्यूको सफल कार्यकालको लागि पुनः हार्दिक बधाई एवं शुभकामना प्रकट गर्दछ ।

### (घ) उपसमितिले

बैंकले आफ्ना व्यवसायिक क्रियाकलाप सञ्चालन गर्न आवश्यक पर्ने नीतिगत व्यवस्था गर्न एवं बैंकको कार्य सम्पादन थप प्रभावकारी बनाउन नेपाल राष्ट्र बैंकबाट जारी निर्देशिका बमोजिम संचालक समितिले लेखापरीक्षण समिति, जोखिम व्यवस्थापन समिति तथा कर्मचारी व्यवस्थापन तथा सेवा सुविधा समिति गठन गरेको छ ।

नियमित प्रकृतिका उपरोक्त समितिले बाहेक कुनै खास विषयमा सघाउ पुऱ्याउन तथा सो सम्बन्धमा नीतिगत व्यवस्थाका बारेमा सुभाव दिन संचालक समितिले आवश्यकता अनुसार संचालकहरूको समेत सहभागिता रहने गरी समितिले बनाई तोकिएको कार्य सम्पादन गर्ने गराउने गरिएको छ । सो क्रममा संचालक समितिले मर्जर सम्बन्धी कार्य सम्पन्न गर्न गराउन छुट्टै मर्जर समिति गठन गरेको थियो । मर्जर सम्पन्न भएसँगै उक्त समितिको पदावधि समाप्त भईसकेको छ । त्यस्तै बैंकले काठमाडौं नक्सालमा निर्माण गर्न लागेको केन्द्रीय कार्यालय भवन तथा विराटनगरमा निर्माण गर्न लागेको शाखा कार्यालय भवन निर्माण सम्बन्धी विषयमा निर्णय गर्न संचालक समितिलाई सघाउ पुऱ्याउनको लागि संचालकको संयोजकत्वमा भवन निर्माण समितिको गठन गरिएको छ ।

लेखापरीक्षण समिति तथा जोखिम व्यवस्थापन समितिले सम्पादन गरेका कामहरूको प्रतिवेदन नियमित रूपमा संचालक समिति समक्ष पेश गरी सो उपर नियमित छलफल गर्ने, आवश्यक निर्णयहरू गर्ने, आवश्यकता अनुसार नीतिगत व्यवस्था गर्ने तथा सो को कार्यान्वयनको लागि संचालक समितिले आवश्यक निर्देशनहरू दिने व्यवस्था मिलाईएको छ । त्यसै गरी अन्य समितिका प्रतिवेदनहरू समेत संचालक समिति समक्ष पेश गरी समितिले आवश्यक निर्देशन दिने व्यवस्था मिलाईएको छ ।

### बैंकको भावी कार्यक्रमहरू

संविधान सभाले संविधान जारी गरिसके पश्चात समग्र देशको ध्यान आर्थिक विकासमा केन्द्रित हुने अपेक्षा गरिकोमा हालसम्मको परिस्थिति हेर्दा त्यस्तो देखिएको छैन । सरकारले बजेट मार्फत लिएको लक्ष्य पूर्तिको लागि पूजीगत खर्च बढाउनु पर्नेमा हालसम्मको पूजीगत खर्चको अवस्था अत्यन्त निराशाजनक रहेको छ । जसका कारण बजारमा तरलताको चरम समस्या देखिसकेको छ । यसले बैंकका भावी कार्यक्रमहरूमा निश्चितरूपमा प्रभाव पार्ने देखिन्छ । तथापि बैंकले आफुसंग भएको पूर्वाधारहरूको अधिकतम सदुपयोग गर्दै समयानुकूल रणनीति तय गर्दै आफ्नो व्यवसायिक कार्यक्रमहरू लागु गर्ने योजना बनाएको छ । बैंकले अवलम्बन गर्ने मुख्य मुख्य कार्यक्रम तथा योजनाहरूलाई देहाय अनुसार उल्लेख गरिएको छ ।

१. देशका विभिन्न क्षेत्रमा बैंकिङ्ग सेवा विस्तार गरी आफ्नो सेवा प्रवाह गर्न आर्थिक तथा व्यवसायिक सम्भाव्यताको आधारमा यस वर्ष पनि शाखा सञ्जाल थप गर्दै जाने बैंकको योजना रहेको छ । यस क्रममा बैंकले यसै आर्थिक वर्ष भित्रमा ताप्लेजुड नगरपालिकाको फुडलिड, इलामको ईलाम बजार र फिक्ल बजार, रौतहटको चन्द्रनिगाहपुर र गरुडा, सिराहाको मिर्चैया, सुर्खेतको बीरन्द्र नगर, म्याग्दीको बेनी, प्यूठानको बिजुवार बजार, लमजुङ्गको बेशीशहर, काभ्रेको बनेपा, काठमाडौंको जोरपाटीमा नयाँ शाखा स्थापना गर्ने योजना रहेको छ भने अन्य स्थानहरू

लाहान, लालबन्दी, बरहथवा, गोरुसिंगे, वालिङ्ग, लमही, गुलरिया, पाटन बैतडी, बेलौरी, डुम्रे, जोमसोम, बटार, चरिकोट, भोजपुरमा अर्को चरणमा शाखा खोल्ने योजना रहेको छ ।

२. बैंकले निक्षेप दायित्वको लागत कम गर्नका लागि चल्ती एवं विभिन्न वचत खाताहरूलाई प्रभावकारीरूपमा संचालनमा ल्याउने योजनालाई निरन्तरता दिने छ ।
३. प्रविधिमा आधारित भुक्तानीको वैकल्पिक माध्यमहरू (Alternative Payment Channels) जस्तै क्रेडिट कार्ड लगायत विभिन्न कार्ड सेवाहरू, मोबाइल बैंकिङ्ग, इन्टरनेट बैंकिङ्ग, POS Machine Acquiring व्यवसाय आदिको प्रभावकारी कार्यान्वयन गर्दै यसको विस्तारलाई प्राथमिकताका साथ लागु गर्दै लगिनेछ ।
४. मुद्रा निर्मलीकरण तथा आतंकवादी क्रियाकलापमा हुन सक्ने लगानी सम्बन्धी जोखिम न्यूनिकरणका कार्यलाई थप प्रभावकारी बनाइनेछ । जसका लागि कर्मचारीलाई आवश्यक तालिम प्रदान गर्ने, वित्तीय जानकारी इकाइलगायत नियमनकारी निकायहरूलाई गरिने रिपोर्टिङ्गलाई अरु चुस्त बनाइनेछ ।
५. बैंकले जारी गर्ने डेबिट, क्रेडिट कार्डलाई थप सुरक्षित बनाउन हाल जारी भएका कार्डहरूलाई EMV Chip प्रविधिमा आधारित कार्डले विस्थापित गरिनेछ । त्यस्तै बैंकका एटीएम, POS मेशिनलाई EMV Chip मैत्री बनाइनेछ । यसले कार्डमार्फत हुने कारोबारबाट उत्पन्न हुन सक्ने जोखिमलाई न्यूनिकरण गर्न मद्दत पुग्ने बैंकको विश्वास रहेको छ ।
६. सूचना प्रविधि सम्बन्धी पूर्वाधारहरूलाई थप अध्यावधिक गरी प्रविधिमा आधारित जोखिम न्यूनिकरणका लागि आवश्यक कार्यहरू गरिनेछ ।
७. कर्जाको विविधीकरण गरी साना तथा मझौला उद्यम व्यवसायको प्रवर्द्धन तथा विस्तारको लागि तदनुसार थप लगानी विस्तार गर्ने, विभिन्न उत्पादन मुलक तथा राष्ट्रिय प्राथमिकताप्राप्त क्षेत्र जस्तै जलविद्युत, कृषि, पर्यटन जस्ता क्षेत्रमा लगानी बढाउँदै जाने, गैरकोषमा आधारित व्यवसायलाई विस्तार गर्दै लाने तथा बैंकको ट्रेजरी कारोबारलाई अझै प्रभावकारी बनाउँदै लैजाने बैंकको योजना रहेको छ ।
८. बैंकको रेमिटान्स सेवालाई आगामी दिनमा अन्य मूलकहरूमा विस्तार गर्ने तथा भर्इरहेका भुक्तानी केन्द्रहरूलाई थप प्रभावकारी बनाउने तथा भुक्तानी केन्द्र विस्तार गर्दै लगिनेछ ।
९. बैंकको आन्तरिक कार्य प्रणालीलाई प्रविधीमैत्री, सुरक्षित, चुस्त एवं प्रभावकारी बनाउने उद्देश्यले शुरु गरिएको eDMS व्यवस्थालाई अझै परिष्कृत गरी देशभरका शाखाहरूमा प्रभावकारीरूपमा लागु गरिने छ ।
१०. बैंकको सहायक कम्पनी सिद्धार्थ क्यापिटलमार्फत निक्षेप सदस्यता सेवा, मचेन्ट बैंकिङ्ग कारोबार, पोर्टफोलियो व्यवस्थापनका कार्यलाई थप प्रभावकारी रूपमा विस्तार गर्दै लगिनेछ ।
११. नेपाल राष्ट्र बैंकले तोके बमोजिम बैंकको चुक्ता पूँजी वृद्धिका लागि बैंकले पेश गरेको कार्य योजना बमोजिम बैंकले आवश्यक कार्य गर्नेछ ।

### बैंकको कार्यलाई असर पार्ने तत्वहरू

छोटो समयका बीचमा नै नसोचिएको उतार चढाव देखा परि रहने तरलताको समस्या, समग्र मुलुकको राजनीतिक अवस्था आदि विभिन्न कारणले बैंकको कार्यलाई नियमित प्रभावित तुल्याइरहेको हुन्छ । यसरी मुलभूत रूपमा बैंकको कार्यलाई असर पार्ने तत्वहरूको बारेमा देहाय अनुसार बुँदागत रूपमा उल्लेख गरिएको छ ।

१. सरकारले लक्ष्य गरेको पूँजीगत खर्च नहुँदा उत्पन्न तरलताको समस्या नै बैंकको कार्यमा मुख्यरूपमा असर पार्ने तत्वको रूपमा रहेको छ ।
२. त्यसैगरी सदा भै देखिने राजनीतिक अच्योतताले आर्थिक क्षेत्रलाई पार्ने असरको प्रभाव बैंकिङ्ग क्षेत्रमा पनि पर्ने देखिन्छ ।
३. त्यस्तै सूचना प्रविधिको विकास संगसंगै यस संग जोडिएका संचालन जोखिम बैंकहरूको लागि अर्को चुनौतिको विषय हो ।

४. नेपाल राष्ट्र बैंकले यसै आर्थिक वर्षभित्रै बैंकको चुक्ता पूँजी ८ अर्ब पुऱ्याउनु पर्ने वाध्यात्मक व्यवस्था गरेको तर देशको आर्थिक तथा व्यवसायिक वातावरणमा कुनै सकारात्मक संकेत नदेखिइरहेको सन्दर्भमा चुक्ता पूँजी वृद्धि गर्नु तथा सो अनुसारको व्यवसाय विस्तार तथा मुनाफा वृद्धि दर कायम राख्नु आफैमा चूनौतिपूर्ण हुने देखिएको छ । यसले गर्दा बजारमा अस्वस्थ प्रतिस्पर्धा देखापर्न सक्छ जसबाट बैंकको कार्यलाई पनि असर पर्न सक्ने देखिन्छ ।
५. देशको आर्थिक, मौद्रिक तथा वित्तीय नीति परिवर्तनबाट सिर्जना हुनसक्ने सम्भावित परिस्थितिले पनि बैंकको व्यवसायलाई असर पुऱ्याउन सक्ने देखिन्छ ।
६. यसका अतिरिक्त विदेशी विनिमय कारोबारका क्रममा विनिमयदर मा हुने परिवर्तनबाट हुनसक्ने जोखिम, कर्जा तथा लगानीको दायरा नबढ्दा बजारमा अस्वस्थ प्रतिस्पर्धा उत्पन्न भई आइपर्न सक्ने जोखिमहरू, छिमेकी मुलुक लगायत अन्तर्राष्ट्रिय आर्थिक तथा वित्तीय जगतमा देखा पर्नसक्ने उतार चढावबाट नेपाली बजारमा पर्नसक्ने प्रभावले पनि बैंकको व्यवसायमा असर पुग्न सक्ने देखिन्छ ।
- शेयर बजारमा देखिएको गिरावटले पनि बैंकको व्यवसायमा असर पुग्न सक्ने आंकलन गरिएको छ ।
- यस्ता थुप्रै आर्थिक तथा गैर आर्थिक चूनौतीका वावजूद पनि बैंकले सोही अनुरूप योजना तथा रणनीतिहरूको अवलम्बन गरी आफ्नो लक्ष हासिल गर्ने प्रयास कायमै राख्नेछ ।

#### नाफा नोक्सान बाँडफाँड

आर्थिक वर्ष २०७२/७३ मा रू १,२५४,९१८,००४ खुद नाफा भएकोमा बैंक तथा वित्तीय संस्था सम्बन्धी ऐन, २०६३ को दफा ४४ वमोजिम खुद मुनाफाको

२० प्रतिशत अर्थात रू २५०,९८३,६०१ साधारण जगेडा कोषमा रकम छुट्टाईएको छ । यसै गरी सोही ऐनको दफा ४५ वमोजिम रू १७१,९३१,४२९ ऋणपत्र भुक्तानी कोषमा, रू. ७,४२७,८३० लगानी समायोजन कोषमा, रू. ३३,९७,४१७ सटही घटबढ कोषमा, रू. ९,८४८,४९१ पूाजी समायोजन कोषमा र रू. १,२३५,३६५ स्थगन कर कोषमा बाँडफाँड गरी गत वर्षको मर्जर संचिती कोष, ऋणपत्र भुक्तानी कोष, शेयर प्रिमियम लगायत समायोजित संचित नाफा रू ७३५,८४६,५२१ समायोजन गरी यस वर्षको अन्त्यमा भएको कुल रू १,५४५,९४०,३९२ वितरणयोग्य मुनाफामध्ये रू १४,७३,२६२,७०२ अर्थात ३९ प्रतिशत बोनस शेयर शेयरधनी महानुभावहरूलाई वितरण गर्ने र बाँकी संचित मुनाफामा सार्ने प्रस्ताव गरिएको छ ।

#### धन्यवाद ज्ञापन

बैंकको उन्नती एवं प्रगतीमा सदैव साथ दिनुहुने आदरणीय निक्षेपकर्ता, सम्पूर्ण ग्राहक महानुभावहरू, शेयरधनी महानुभावहरू तथा नियमनकारी निकायहरू नेपाल सरकार, नेपाल राष्ट्र बैंक, नेपाल धितोपत्र बोर्ड, कम्पनी रजिष्ट्रारको कार्यालयका साथै नेपाल स्टक एक्स्चेन्ज लि.बाट प्राप्त सहयोग तथा मार्गदर्शनको लागि हार्दिक कृतज्ञता ज्ञापन गर्दै भविष्यमा पनि यसै गरी यहाँहरूको साथ पाईरहने विश्वास लिएका छौं । बैंकको हितको लागि निरन्तर क्रियाशील भई ग्राहकवर्गको सेवामा संलग्न सम्पूर्ण कर्मचारीहरू, आन्तरिक तथा बाह्य लेखापरीक्षक एवं सम्पूर्ण शुभेच्छुकहरूलाई यस अवसरमा हार्दिक धन्यवाद दिन चाहन्छौं ।

#### धन्यवाद

मिति २०७३।१।२७



## अनुसुची (क)

### १. लेखापरीक्षकको प्रतिवेदन सम्बन्धमा संचालक समितिको टिप्पणी

लेखापरीक्षकको प्रतिवेदनमा उल्लेख गरिएका विवरण तथा सुझावहरूमाथि सञ्चालक समितिमा छलफल भई लेखापरीक्षकले राख्नुभएका सुझावहरूलाई कार्यान्वयन गर्न व्यवस्थापनलाई निर्देशन दिने गरिएको छ । साथै लेखापरीक्षण समितिले तयार गरेको प्रतिवेदनहरू त्रैमासिक रूपमा सञ्चालक समितिमा पेश गरी सो उपर नियमित छलफल एवं आवश्यक निर्णयहरू गर्ने गरिएको छ ।

### २. लेखापरीक्षण समिति

क) बैंकको लेखापरीक्षण समितिमा निम्न लिखित सदस्यहरू रहनु भएको छ ।

१. श्री हेमन्त ज्ञवाली	संयोजक
२ श्री नरेन्द्र कुमार अग्रवाल	सदस्य
३. श्री महेश प्रसाद पोखरेल	सदस्य
४. श्री अनिन्द्र राज आचार्य	सचिव

(ख) समीक्षा अवधिमा लेखापरीक्षण समितिका ११ वटा बैठक सम्पन्न भएका थिए जसमा मुलत निम्न विषयहरू उपर छलफल गरी विभिन्न निर्णयहरू गरिएको थियो :

- आ.व. २०७२/०७३ को लागि लेखापरीक्षण योजना र कार्यक्रमहरू
- प्रारम्भिक लेखापरीक्षण प्रतिवेदन, त्यस उपर व्यवस्थापनको जवाफ तथा २०७२/०७३ को वित्तीय विवरणहरू उपर छलफल ।
- आ.व. २०७२/०७३ को लागि लेखापरीक्षकको नियुक्तिको सिफारिस ।
- केन्द्रिय तथा शाखा कार्यालयहरूका कर्जा तथा सञ्चालनसम्बन्धी लेखापरीक्षण प्रतिवेदनहरू ।
- नेपाल राष्ट्र बैंक, बैंक सुपरिवेक्षण विभागबाट भएको स्थलगत निरीक्षण प्रतिवेदन २०७२ उपर छलफल तथा बैंक व्यवस्थापनलाई निर्देशन ।
- शाखा कार्यालयहरूका प्रतीतपत्र कारोवार सम्बन्धी लेखापरीक्षण प्रतिवेदनहरू
- लगानी तथा जोखिम व्यवस्थापन सम्बन्धी लेखापरीक्षण प्रतिवेदन ।

(ग) समीक्षा अवधिमा लेखापरीक्षण समितिमा रहनुभएका सञ्चालक (संयोजकसमेत) हरूलाई प्रति बैठक रु.१०,००० का दरले बैठक भत्ता प्रदान गरिएको छ ।

(घ) समीक्षा अवधिमा सञ्चालकहरू र प्रमुख कार्यकारी अधिकृतलाई भुक्तान गरिएको रकमको विवरण

- सञ्चालकहरूलाई बैठक भत्ता, दैनिक भ्रमण भत्ता तथा अन्य भत्ता तथा खर्च वापत भुक्तानी भएको रु.४०,६०,७९३/-
- प्रमुख कार्यकारी अधिकृतलाई पारिश्रमिक, भत्ता तथा अन्य सुविधापापत भुक्तानी गरिएको रु. १,०२,६५,६८९/-

### ३. लाभांशको विवरण

बैंकले गत आर्थिक वर्ष २०७१/०७२ मा २१.५ प्रतिशतको दरले बोनस शेयर (लाभांश कर सहित) वितरण गरेकोमा यस आ.व. २०७२/०७३ मा मा ३९ प्रतिशतको दरले बोनस शेयर वितरण गर्ने प्रस्ताव बैंकको सञ्चालक समितिले गरेको छ ।

४. आर्थिक वर्ष २०७२/०७३ मा बैंकले कुनै शेयर जफत गरेको छैन ।

५. कुनै पनि सञ्चालक, कार्यकारी प्रमुख, बैंकका संस्थापक शेयरधनी वा निजको नजिकका नातेदार वा निज संलग्न रहेको फर्म, कम्पनी वा संगठित संस्थाले बैंकलाई कुनै पनि रकम बुझाउन बाँकी छैन ।

## INDEPENDENT AUDITOR'S REPORT

### The Shareholders of Siddhartha Bank Limited

#### Report on the Consolidated Financial Statements

We were engaged to audit the accompanying financial statements of Siddhartha Bank Limited (the "Bank") and its consolidated subsidiaries (collectively referred to as the "Group"), which comprise the consolidated balance sheet as at 15 July 2016, the consolidated profit and loss account, statements of changes in equity and cash flow for the period then ended, and a summary of significant accounting policies and other explanatory information prepared in accordance with Nepal Financial Reporting Standards.

#### *Management's Responsibility for the Consolidated Financial Statements*

Management is responsible for the preparation and fair presentation of these consolidated financial statements in accordance with Nepal Financial Reporting Standards. This responsibility includes: designing, implementing and maintaining internal control relevant to the preparation and fair presentation of consolidated financial statements that are free from material misstatement, whether due to fraud or error; selecting and applying appropriate accounting policies; and making accounting estimates that are reasonable in the circumstances. Management has prepared consolidated financial statements in accordance with regulatory provision of Nepal Rastra Bank and not in accordance with Nepal Financial Reporting Standards.

#### *Auditor's Responsibility*

Our responsibility is to express an opinion on these consolidated financial statements based on conducting the audit in accordance with Nepal Standards on Auditing. Because of the matters described in the Basis for Disclaimer of Opinion paragraph, however, we were not able to obtain sufficient appropriate audit evidence to provide a basis for an audit opinion on the consolidated financial statements not prepared as per Nepal Financial Reporting Standards.

#### *Basis for Disclaimer of Opinion*

The applicable financial reporting framework for the Bank was changed to Nepal Financial Reporting Standards from Nepal Accounting Standards (previous Local GAAP) effective from fiscal year starting 17 July 2015. Change in financial reporting framework required transition to Nepal Financial Reporting Standards as at 17 July 2014 and presentation of at least three consolidated statements of financial position, two consolidated statements of comprehensive income, two consolidated separate income statements (if presented), two consolidated statements of cash flows and two consolidated statements of changes in equity and related notes, including comparative information. However, consolidated financial statements has not been prepared based on transitional provision of Nepal Financial Reporting Standards I which requires identification, restatement, presentation and disclosure of financial information based on new accounting policies as per Nepal Financial Reporting Standards.

The cumulative effect of not restating, presenting and disclosing consolidated financial information based on transitional provision of Nepal Financial Reporting Standards is uncertain and could be material and pervasive.

We did not audit the financial statements and other financial information of its subsidiary Siddhartha Capital Ltd whose financial statements reflect total assets of Rs 506.76 million as at 15 July 2016, total revenues of Rs 70.08 million and net cash inflow of Rs 371.49 million for the year then ended. These financial statements and other financial information have been audited by other auditors whose reports have been furnished to us, and in our opinion, in so far as it relates to the amounts included in respect of the subsidiary, are based solely on the report of the other auditors.



*Disclaimer of Opinion*

Because of the significance of the matters described in the Basis for Disclaimer of Opinion paragraph, we have not been able to obtain sufficient appropriate audit evidence for cumulative effect of not restating financial items and making additional disclosure as required by first time adopter of NFRS to provide a basis for an audit opinion. Accordingly, we do not express an opinion on the consolidated financial statements which have not been prepared in accordance with Nepal Financial Reporting Standards.

**Report on the Requirements of the Companies Act 2063, Bank and Financial Institution Act 2063**

We have obtained information and explanations asked for, which, to the best of our knowledge and belief, were necessary for the purpose of our audit. In our opinion, consolidated balance sheet, consolidated profit and loss account and consolidated cash flow statement, prepared in the format prescribed by Nepal Rastra Bank, are in agreement with the books of account of the Bank; and proper books of account as required by law have been kept by the Bank. In our opinion the returns received from the branches were adequate for the purpose of the audit though the statements are independently not audited.

In our opinion, so far as appeared from our examination of the books, the Bank has maintained adequate capital funds and adequate provisions for possible impairment of assets in accordance with the directives of Nepal Rastra Bank.

To the best of our information and according to explanations given to us and from our examination of the books of account of the Bank necessary for the purpose of our audit, we have not come across cases where Board of Directors or any employees of the Bank have acted contrary to the provisions of law, or committed any misappropriation or caused loss or damage to the Bank and violated any directives of Nepal Rastra Bank or acted in a manner to jeopardize the interest and security of the Bank, its depositors and investors.

The Bank has not measured the investment made in shares of a listed company categorized as 'Available for Sale' on 'Marked to Market' Basis resulting in investment to be understated by Rs 311,432,408 and correspondingly, the reserve, which in our opinion, is not in accordance with Nepal Rastra Bank Unified Directives.

Except as noted in the preceding paragraph and our opinion on the consolidated financial statements not prepared in accordance with the applicable financial reporting framework required for the fiscal year, the consolidated financial statements have been prepared, in all material respects, in accordance with financial reporting framework as per the regulatory requirement of Nepal Rastra Bank.

*Shashi Satyal*

Shashi Satyal  
Managing Partner



T R Upadhyaya & Co.  
Chartered Accountants

Kathmandu

04 December 2016

**एकीकृत वासलात**  
(२०७३ साल आषाढ मसान्त)

पुँजी तथा दायित्व	यस वर्ष र.	गत वर्ष र.
१. शेयर पुँजी	४,४९,६९,४३,२६६	२,४३,७४,९६,०३८
२. जगेडा तथा कोषहरू	१,७६,६२,५९,२७२	१,३९,९०,७८,९९३
३. नन कन्ट्रोलिड इन्ट्रेस्ट	६,८७,९२,४०७	५,९०,०५,५४९
४. ऋणपत्र तथा बण्ड	१,२०,३५,२०,०००	१,४३,९२,९०,०००
५. तिर्न बाँकी कर्जा तथा सापटी	९९,००,००,०००	६,५०,००,०००
६. निक्षेप दायित्व	६४,९०,२०,०५,९०९	४४,७२,२०,७३,२६९
७. भुक्तानी दिनुपर्ने बिलहरू	४,००,९९,६०३	१,२७,५०,८०२
८. प्रस्तावित तथा भुक्तानी दिन बाँकी लाभांश	—	२,९३,८०,८४२
९. आयकर दायित्व	—	—
१०. अन्य दायित्व	१,४३,९५,९८,०५५	६५,९७,५०,५०९
<b>कुल पुँजी तथा दायित्व</b>	<b>७४,८२,६३,२९,७०४</b>	<b>५०,७९,९७,४५,९८६</b>

सम्पत्ति	चालु आ.व. र.	गत आ.व. र.
१. नगद मौज्जात	१,९४,०५,८४,३७६	१,९५,५८,५६,८७९
२. नेपाल राष्ट्र बैंकमा रहेको मौज्जात	३,८४,७२,६८,०३९	३,७५,३९,७९,९०६
३. बैंक/वित्तीय संस्थामा रहेको मौज्जात	८४,९५,४६,०९३	२०,३५,५५,२५२
४. माग तथा अल्प सूचनामा प्राप्त हुने रकम	९५,०७,००,०००	१,९३,००,००,०००
५. लगानी	९,८२,३५,२२,२९५	६,६६,४९,३४,८४५
६. कर्जा, सापट तथा बिल खरिद	५५,३५,०८,९९,२२९	३६,३३,९७,९६,४५०
७. स्थिर सम्पत्ति	६३,५०,९९,८५२	४९,८२,२२,९३३
८. गैर बैकिङ्ग सम्पत्ति	—	—
९. अन्य सम्पत्ति	१,४२,८७,९७,८९८	१,०५,४२,०६,९२९
<b>कुल सम्पत्ति</b>	<b>७४,८२,६३,२९,७०४</b>	<b>५०,७९,९७,४५,९८६</b>

द. राम चन्द्र खनाल  
प्रमुख - वित्त तथा ट्रेजरी

द. सुन्दर प्र. कडेल  
सहायक प्रमुख कार्यकारी अधिकृत

द. शम्भुनाथ गौतम  
नायब प्रमुख कार्यकारी अधिकृत

द. सुरेन्द्र भण्डारी  
प्रमुख कार्यकारी अधिकृत

द. नरेन्द्र कुमार अग्रवाल  
द. विरेन्द्र कुमार शाह  
द. दिनेश शंकर पालिखे  
द. महेश प्रसाद पोखरेल  
(संचालकहरू)

द. हेमन्त ज्ञवाली  
द. राजेश कुमार केडिया  
द. भगत विष्ट

द. मनोज कुमार केडिया  
अध्यक्ष

आजको मितिको संलग्न प्रतिवेदन अनुसार

शशी सत्याल  
साभेदार

निमित्त टि.आर. उपाध्याय एण्ड कं.  
चार्टर्ड एकाउण्टेण्टस्

मिति: मंसिर १९, २०७३ (4 December 2016)  
काठमाडौं



## एकीकृत नाफा-नोक्सान हिसाब

(१ श्रावण २०७२ देखि ३१ आषाढ २०७३ सम्म)

विवरण	यस वर्ष रु.	गत वर्ष रु.
१. ब्याज आम्दानी	४,११,९४,७८,९३८	३,२९,५२,४९,७३३
२. ब्याज खर्च	१,९८,९४,१८,०३२	१,८५,९४,०६,५७५
<b>खुद ब्याज आम्दानी</b>	<b>२,१३,००,६०,९०६</b>	<b>१,४३,५८,४३,१५७</b>
३. कमिशन तथा डिस्काउण्ट	१७,३९,१७,४७६	१८,७७,०७,७४०
४. अन्य सञ्चालन आम्दानी	३७,१५,०८,२२८	२८,९२,५९,६४४
५. सटही घटबढ आम्दानी	१६,७०,८५,०९७	१४,२३,४१,३३६
<b>कुल सञ्चालन आम्दानी</b>	<b>२,८४,२५,७१,७०७</b>	<b>२,०५,५१,५१,८७७</b>
६. कर्मचारी खर्च	३८,७६,१७,७९१	३३,७४,०९,६९७
७. अन्य सञ्चालन खर्च	५०,९२,५४,९५०	४७,३४,०८,०४४
८. सटही घटबढ नोक्सान	—	—
<b>सम्भावित नोक्सानी व्यवस्था अधिको सञ्चालन मुनाफा</b>	<b>१,९४,५६,९८,९६६</b>	<b>१,२४,४३,३४,१३७</b>
९. सम्भावित नोक्सानी व्यवस्थाहरू	२५,९३,४०,३८४	२४,९०,८६,३६६
<b>सञ्चालन मुनाफा</b>	<b>१,६८,६३,५८,५८२</b>	<b>९९,५२,४७,७७१</b>
१०. गैर सञ्चालन आम्दानी/(नोक्सान)	१७,२०,२२,०४०	४,४४,९३,९५१
११. सम्भावित नोक्सानी व्यवस्थाबाट फिर्ता	१५,७३,६३,८३६	१९,७९,५२,३६७
<b>नियमित कारोबारबाट भएको मुनाफा</b>	<b>२,०१,५७,४४,४५९</b>	<b>१,२३,७६,९४,०९०</b>
१२. असामान्य कारोबारहरूबाट भएको मुनाफा/(खर्च)	५,७२,०८४	१०,०२,६६३
<b>सम्पूर्ण कारोबार समावेश पछिको खुद मुनाफा</b>	<b>२,०१,६३,१६,५४३</b>	<b>१,२३,८६,९६,७५३</b>
१३. कर्मचारी बोनस व्यवस्था	१८,३३,०१,५०४	११,२६,०८,७९६
१४. आयकर व्यवस्था (क+ख-ग)	५४,७५,९७,५२४	३३,९६,०८,४२६
क. यस वर्षको	५४,५३,७२,८९४	३५,५३,०३,८२९
ख. गत वर्षसम्मको	३२,५४,४१५	१०,७९,०३०
ग. स्थगन आम्दानी/(खर्च)	१०,२९,७८५	१,६७,७४,४३३
१५. शेयर अफ नन-कन्ट्रोलिड इन्ट्रेस्ट	१,४९,४४,७६०	९५,०५,५१९
<b>खुद नाफा/(नोक्सान)</b>	<b>१,२७,०४,७२,७५५</b>	<b>७७,६९,७४,०११</b>

द. राम चन्द्र खनाल  
प्रमुख - वित्त तथा ट्रेजरी

द. सुन्दर प्र. कडेल  
सहायक प्रमुख कार्यकारी अधिकृत

द. शम्भुनाथ गौतम  
नायब प्रमुख कार्यकारी अधिकृत

द. सुरेन्द्र भण्डारी  
प्रमुख कार्यकारी अधिकृत

द. नरेन्द्र कुमार अग्रवाल  
द. विरेन्द्र कुमार शाह  
द. दिनेश शंकर पालिखे  
द. महेश प्रसाद पोखरेल  
(संचालकहरू)

द. हेमन्त जवाली  
द. राजेश कुमार केडिया  
द. भगत विष्ट

द. मनोज कुमार केडिया  
अध्यक्ष

आजको मितिको संलग्न प्रतिवेदन अनुसार

शशी सत्याल  
साभेदार

निमित्त टि.आर. उपाध्याय एण्ड कं.  
चार्टर्ड एकाउण्टेण्टस्

मिति: मंसिर १९, २०७३ (4 December 2016)

काठमाडौं

## एकीकृत नाफा-नोक्सान बाँडफाँड हिसाब

(१ श्रावण २०७२ देखि ३१ आषाढ २०७३ सम्म)

विवरण	चालु आ.व. रु.	गत आ.व. वर्ष रु.
<b>आम्दानी</b>		
१. गत वर्षसम्मको सञ्चित मुनाफा	१,३६,८५,३४९	१,६०,८८,०८६
२. यस वर्षको मुनाफा	१,२७,०४,७२,७५५	७७,६९,७४,०११
३. सटही घटबढ कोष	—	—
४. पुँजी समायोजन कोषबाट रकमान्तर	३,३७,६१,५६०	—
५. मर्जर रिजर्भ	४७,१५,३८,३२१	—
६. शेयर प्रिमियम	३,७९,९७९	—
७. ऋणपत्र भुक्तानी कोषबाट सारिएको	२२,७७,७०,०००	—
<b>जम्मा</b>	<b>२,०१,७६,०७,९६४</b>	<b>७९,३०६,२०९७</b>
<b>खर्च</b>		
१. गत वर्षसम्मको सञ्चित नोक्सान	—	—
२. यस वर्षको नोक्सान	—	—
३. साधारण जगेडा कोष	२५,०९,८३,६०१	१५,५७,३३,८२९
४. भैपरी आउने जगेडा	—	—
५. संस्था विकास कोष	—	—
६. लाभांश समीकरण कोष	—	—
७. कर्मचारी सम्बन्धी जगेडाहरू	—	—
८. प्रस्तावित लाभांश	—	२,१३,८०,८४२
९. प्रस्तावित बोनस शेयर जारी	१,४७,३२,६२,७०२	४०,६२,३६,००६
१०. विशेष जगेडा कोष	—	—
११. सटही घटबढ कोष	३३,९७,४१७	३८,९७,२४७
१२. पुँजी फिर्ता जगेडा कोष	—	—
१३. पुँजी समायोजन कोष	९८,४८,४९१	—
१४. लगानी समायोजन कोष	७४,२७,८३०	८०,६६,३८७
१५. स्थगन कर कोष	१२,३५,३६५	१,६७,७४,४३३
१६. अन्य	—	—
ऋणपत्र भुक्तानी कोष	१७,१९,३१,४२९	१६,७२,८८,००४
<b>जम्मा</b>	<b>१,९१,८०,८६,८३६</b>	<b>७७,९३,७६,७४८</b>
<b>१६. सञ्चित मुनाफा/(नोक्सान)</b>	<b>९,९५,२५,१२८</b>	<b>१,३६,८५,३४९</b>

द. राम चन्द्र खनाल

प्रमुख - वित्त तथा ट्रेजरी

द. सुन्दर प्र. कडेल

सहायक प्रमुख कार्यकारी अधिकृत

द. शम्भुनाथ गौतम

नायब प्रमुख कार्यकारी अधिकृत

द. सुरेन्द्र भण्डारी

प्रमुख कार्यकारी अधिकृत

द. नरेन्द्र कुमार अग्रवाल

द. हेमन्त जवाली

द. मनोज कुमार केडिया

आजको मितिको संलग्न प्रतिवेदन अनुसार

द. विरेन्द्र कुमार शाह

द. राजेश कुमार केडिया

अध्यक्ष

शशी सत्याल

द. दिनेश शंकर पालिखे

द. भगत विष्ट

साभेदार

द. महेश प्रसाद पोखरेल

निमित्त टि.आर. उपाध्याय एण्ड कं.

(संचालकहरू)

चार्टर्ड एकाउण्टेण्टस्

मिति: मंसिर १९, २०७३ (4 December 2016)

काठमाडौं

## एकीकृत नगद प्रवाह विवरण

(१ श्रावण २०७२ देखि ३१ आषाढ २०७३ सम्म)

विवरण	यस वर्ष रु.	गत वर्ष रु.
<b>(क) कारोबार सञ्चालनबाट नगद प्रवाह</b>	<b>४,९७,८२,४३,३८३</b>	<b>(१,१३,९८,४७,११०)</b>
१. नगद प्राप्ति	४,९७,२८,७४,००४	३,९१,७६,५४,९२५
१.१ ब्याज आमदानी	४,१२,०३,१८,०३२	३,२९,५२,४९,७३३
१.२ कमिशन तथा डिस्काउण्ट आमदानी	५३,०१,०५,१०४	४६,६१,९८,९०७
१.३ विदेशी विनिमय कारोबारबाट आमदानी	१६,७०,८५,०९७	१४,२३,४१,३३६
१.४ अपलेखित कर्जाको असूली	५,७२,०८४	-
१.५ अन्य आमदानी	१५,४७,९३,६८६	१,३८,६४,९४९
२. नगद भुक्तानी	३,५१,८३,७६,१९६	३,०३,०५,४३,४९२
२.१ ब्याज खर्च	१,९६,३८,२०,०३९	१,८३,०५,५६,९८८
२.२ कर्मचारी खर्च	५६,६८,४०,२९९	४३,७४,७९,०२२
२.३ कार्यालय सञ्चालन खर्च	४४,१७,७७,८५४	३८,४९,३५,६५८
२.४ आयकर भुक्तानी	५४,३३,९३,४९३	३४,५७,७८,३३९
२.५ अन्य खर्च	२५,४४,५११	३,१७,९३,४८५
<b>कार्यगत पुँजी गतिविधि अधिको नगद प्रवाह</b>	<b>१,४५,४४,९७,८०८</b>	<b>८८,७१,११,४३३</b>
<b>संचालन सम्बन्धी चालू सम्पत्तिमा कमी/(वृद्धि)</b>	<b>(१८,२९,१३,८१,१०३)</b>	<b>(११,२८,०१,०९,९५१)</b>
१. माग तथा अल्पसूचनामा प्राप्त हुने रकममा कमी/(वृद्धि)	१७,९३,००,०००	२,००,००,०००
२. अन्य अल्पकालीन लगानीमा कमी/(वृद्धि)	१,०४,७६,७६,०५१	(२,०१,३९,३२,०७९)
३. कर्जा तथा बिल खरीदमा कमी/(वृद्धि)	(१९,१२,०३,९०,०७०)	(९,१६,५५,८१,०७४)
४. अन्य सम्पत्तिमा कमी/(वृद्धि)	(३९,७९,६७,०८५)	(१२,०५,९६,७९८)
<b>संचालन सम्बन्धी चालू दायित्वमा कमी/(वृद्धि)</b>	<b>२१,८१,५१,२६,६७८</b>	<b>९,२५,३१,५१,४०७</b>
१. निक्षेप दायित्वमा (कमी)/वृद्धि	२०,१९,३६,२६,७६७	९,३२,६७,२४,१९३
२. सर्टिफिकेट अफ डिपोजिटमा (कमी)/वृद्धि	-	(४,१४,१५,०००)
३. अल्पकालीन सापटीमा (कमी)/वृद्धि	८४,५०,००,०००	-
४. अन्य दायित्वमा (कमी)/वृद्धि	७७,६४,९९,९११	(३,२१,५७,७८५)
<b>(ख) लगानी कारोबारमा नगद प्रवाह</b>	<b>(४,४३,४५,४७,७२७)</b>	<b>(१,३३,७८,८५,२२७)</b>
१. दीर्घकालीन लगानीमा कमी/(वृद्धि)	(४,१७,७१,०८,६२५)	(१,३१,१५,९२,५४३)
२. स्थिर सम्पत्तिमा कमी/(वृद्धि)	(२८,६९,७४,०१५)	(५,६२,७८,५८०)
३. दीर्घकालीन लगानीमा ब्याज आमदानी	-	-
४. लाभांश आमदानी	२,९५,३४,९१४	२,९९,८५,८९७
५. अन्य आमदानी	-	-
<b>(ग) वित्तीय कारोबारबाट नगद प्रवाह</b>	<b>(२५,८८,७३,९३३)</b>	<b>३२,३६,७४,२४२</b>
१. दीर्घकालीन ऋण (बण्ड, डिभेन्चर आदि) मा वृद्धि/(कमी)	(२,२७,७७,००,००)	५०,००,००,०००
२. शेयर पुँजीमा वृद्धि/(कमी)	८,०३,२२५	-
३. अन्य दायित्वमा वृद्धि/(कमी)	-	-
४. नेपाल राष्ट्र बैंकबाट प्राप्त सहूलियत/पुनरकर्जामा वृद्धि/(कमी)	-	-
५. प्रस्तावित लाभांश र तिर्नुपर्ने लाभांश वृद्धि/(कमी)	(३,१९,०७,१५८)	(१७,६३,२५,७५८)
<b>(घ) नगद तथा बैंक मौज्जातको विनिमय दरमा भएको फरकबाट आमदानी/(खर्च)</b>	<b>-</b>	<b>१२,७०६</b>
<b>(ङ) यस वर्षको सम्पूर्ण गतिविधिबाट नगद प्रवाह (क+ख+ग+घ)</b>	<b>२८,४८,२१,७२३</b>	<b>(२,१५,४०,४५,३८९)</b>
<b>(च) Reserve Added from Merged Institutions</b>	<b>१,२३,९९,९२,७४८</b>	<b>-</b>
<b>(च) नगद तथा बैंकमा रहेको सुरु मौज्जात</b>	<b>५,११,२५,८४,०३८</b>	<b>७,२६,६६,२९,४२७</b>
<b>(छ) नगद तथा बैंकमा रहेको अन्तिम मौज्जात</b>	<b>६,६३,७३,९८,५०८</b>	<b>५,११,२५,८४,०३८</b>



**T.R. Upadhy & Co.**  
*Chartered Accountants*

124 Lal Colony Marg  
Lal Durbar  
Post Box No. 4414  
Kathmandu, Nepal

Telephone: 977 (1) 4410927, 4420026  
Fax : 977 (1) 4413307  
E-mail : trunco@ntc.net.np

**INDEPENDENT AUDITOR'S REPORT**

**The Shareholders of Siddhartha Bank Limited**

**Report on the Financial Statements**

We were engaged to audit the accompanying financial statements of Siddhartha Bank Limited (the "Bank"), which comprise the balance sheet as at 15 July 2016, and the profit and loss account, statement of changes in equity and cash flow statement for the year then ended, and a summary of significant accounting policies and other explanatory information prepared in accordance with Nepal Financial Reporting Standards.

*Management's Responsibility for the Financial Statements*

Management is responsible for the preparation and fair presentation of these financial statements in accordance with Nepal Financial Reporting Standards. This responsibility includes: designing, implementing and maintaining internal control relevant to the preparation and fair presentation of financial statements that are free from material misstatement, whether due to fraud or error; selecting and applying appropriate accounting policies; and making accounting estimates that are reasonable in the circumstances. Management has prepared financial statements in accordance with regulatory provision of Nepal Rastra Bank and not in accordance with Nepal Financial Reporting Standards.

*Auditor's Responsibility*

Our responsibility is to express an opinion on these financial statements based on conducting the audit in accordance with Nepal Standards on Auditing. Because of the matters described in the Basis for Disclaimer of Opinion paragraph, however, we were not able to obtain sufficient appropriate audit evidence to provide a basis for our audit opinion on the financial statements not prepared as per Nepal Financial Reporting Standards.

*Basis for Disclaimer of Opinion*

The applicable financial reporting framework for the Bank was changed to Nepal Financial Reporting Standards from Nepal Accounting Standards (previous Local GAAP) effective from fiscal year starting 17 July 2015. Change in financial reporting framework required transition to Nepal Financial Reporting Standards as at 17 July 2014 and presentation of at least three statements of financial position, two statements of comprehensive income, two separate income statements (if presented), two statements of cash flows and two statements of changes in equity and related notes, including comparative information. However, financial statements has not been prepared based on transitional provision of Nepal Financial Reporting Standards 1 which requires identification, restatement, presentation and disclosure of financial information based on new accounting policies as per Nepal Financial Reporting Standards.

The cumulative effect of not restating, presenting and disclosing financial information based on transitional provision of NFRS is uncertain and could be material and pervasive.

*Disclaimer of Opinion*

Because of the significance of the matters described in the Basis for Disclaimer of Opinion paragraph, we have not been able to obtain sufficient appropriate audit evidence for cumulative effect of not restating financial items and making additional disclosure as required by first time adopter of Nepal Financial Reporting Standards to provide a basis for an audit opinion. Accordingly, we do not express an opinion on the financial statements which have not been prepared in accordance with Nepal Financial Reporting Standards.



**Report on the Requirements of the Companies Act 2063, Bank and Financial Institution Act 2063**

We have obtained information and explanations asked for, which, to the best of our knowledge and belief, were necessary for the purpose of our audit. In our opinion, the balance sheet, the profit and loss account and the cash flow statement, prepared in the format prescribed by Nepal Rastra Bank, are in agreement with the books of account of the Bank; and proper books of account as required by law have been kept by the Bank. In our opinion the returns received from the branches were adequate for the purpose of the audit though the statements are independently not audited.

In our opinion, so far as appeared from our examination of the books, the Bank has maintained adequate capital funds and adequate provisions for possible impairment of assets in accordance with the directives of Nepal Rastra Bank.

To the best of our information and according to explanations given to us and from our examination of the books of account of the Bank necessary for the purpose of our audit, we have not come across cases where Board of Directors or any employees of the Bank have acted contrary to the provisions of law, or committed any misappropriation or caused loss or damage to the Bank and violated any directives of Nepal Rastra Bank or acted in a manner to jeopardise the interest and security of the Bank, its depositors and investors.

The Bank has not measured the investment made in shares of a listed company categorized as 'Available for Sale' on 'Marked to Market' Basis resulting in investment to be understated by Rs 311,432,408 and correspondingly, the reserve, which in our opinion, is not in accordance with Nepal Rastra Bank Unified Directives.

Except as noted in the preceding paragraph and our opinion on the financial statements not prepared in accordance with the applicable financial reporting framework required for the fiscal year, the financial statements have been prepared, in all material respects, in accordance with financial reporting framework as per the regulatory requirement of Nepal Rastra Bank.

*Shashi Satyal*

Shashi Satyal  
Managing Partner



T R Upadhyaya & Co.  
Chartered Accountants

Kathmandu

04 December 2016

**वासलात**  
(२०७३ साल आषाढ मसान्त)

पुँजी तथा दायित्व	अनुसूची	यस वर्ष रु.	गत वर्ष रु.
१. शेयर पुँजी	४.१	४,४९,६१,४३,२६६	२,४३,७४,१६,०३८
२. जगेडा तथा कोषहरू	४.२	१,७४,५६,५१,०१२	१,३०,८६,६४,२६३
३. ऋणपत्र तथा बण्ड	४.३	१,२०,३५,२०,०००	१,४३,१२,९०,०००
४. तिर्न बाँकी कर्जा तथा सापटी	४.४	९१,००,००,०००	६,५०,००,०००
५. निक्षेप दायित्व	४.५	६४,९३,४३,५८,५५१	४४,७४,०७३१,७८४
६. भुक्तानी दिनुपर्ने बिलहरू	४.६	४,००,१९,६०३	१,२७,५०,८०२
७. प्रस्तावित तथा भुक्तानी दिन बाँकी लाभांश	-	-	२,१३,८०,८४२
८. आयकर दायित्व	-	-	-
९. अन्य दायित्व	४.७	१,०७,३२,२२,९७०	६३,००,६१,८८७
<b>कुल पुँजी तथा दायित्व</b>		<b>७४,४०,२९,१५,४०२</b>	<b>५०,६४,७२,९५,६१६</b>

सम्पत्ति	अनुसूची	चालु आ.व. रु.	गत आ.व. रु.
१. नगद मौज्जात	४.८	१,९४,०५,८४,२९२	१,१५,५८,५६,७४५
२. नेपाल राष्ट्र बैकमा रहेको मौज्जात	४.९	३,८४,७२,६८,०३९	३,७५,३१,७१,९०६
३. बैक/वित्तीय संस्थामा रहेको मौज्जात	४.१०	४८,६९,५५,०३३	१९,८७,६०,६०५
४. माग तथा अल्प सूचनामा प्राप्त हुने रकम	४.११	९५,०७,००,०००	१,१३,००,००,०००
५. लगानी	४.१२	९,८२,२६,०६,९३७	६,६४,१६,८१,६४५
६. कर्जा, सापट तथा बिल खरिद	४.१३	५५,३५,०८,९१,२२९	३६,३३,९७,९६,४५०
७. स्थिर सम्पत्ति	४.१४	६१,८८,२५,०७४	४०,९८,५२,२९६
८. गैर बैकिङ्ग सम्पत्ति	४.१५	-	-
९. अन्य सम्पत्ति	४.१६	१,३८,५०,८४,७९६	१,०१,८१,७५,९६९
<b>कुल सम्पत्ति</b>		<b>७४,४०,२९,१५,४०२</b>	<b>५०,६४,७२,९५,६१६</b>

सम्भावित दायित्व अनुसूची ४.१७  
सञ्चालकहरूको घोषणा अनुसूची ४.२९  
पुँजीकोष तालिका अनुसूची ४.३०  
जोखिम भारित सम्पत्ति विवरण तालिका अनुसूची ४.३०(क)

प्रमुख सूचकाङ्कहरू अनुसूची ४.३१  
प्रमुख लेखा नीतिहरू अनुसूची ४.३२  
लेखा सम्बन्धी टिप्पणीहरू अनुसूची ४.३३

४.१ देखि ४.१७ सम्मका अनुसूचीहरू वासलातका अभिन्न अङ्ग हुन् ।

द. राम चन्द्र खनाल  
प्रमुख - वित्त तथा ट्रेजरी

द. सुन्दर प्र. कडेल  
सहायक प्रमुख कार्यकारी अधिकृत

द. शम्भुनाथ गौतम  
नायब प्रमुख कार्यकारी अधिकृत

द. सुरेन्द्र भण्डारी  
प्रमुख कार्यकारी अधिकृत

द. नरेन्द्र कुमार अग्रवाल  
द. विरेन्द्र कुमार शाह  
द. दिनेश शंकर पालिखे  
द. महेश प्रसाद पोखरेल  
(सञ्चालकहरू)

द. हेमन्त जवाली  
द. राजेश कुमार केडिया  
द. भगत विष्ट

द. मनोज कुमार केडिया  
अध्यक्ष

आजको मितिको संलग्न प्रतिवेदन अनुसार

शशी सत्याल  
साभ्नेदार

निमित्त टि.आर. उपाध्याय एण्ड कं.  
चार्टर्ड एकाउण्टेण्ट्स

मिति: मंसिर १९, २०७३ (4 December 2016)  
काठमाडौं

## नाफा-नोक्सान हिसाब

(१ श्रावण २०७२ देखि ३१ आषाढ २०७३ सम्म)

विवरण	अनुसूची	यस वर्ष रु.	गत वर्ष रु.
१. ब्याज आम्दानी	४.१८	४,११,८४,९३,९८५	३,२९,५२,४९,७३३
२. ब्याज खर्च	४.१९	२,००,०९,०१,९९१	१,८५,९४,०६,५७५
<b>खुद ब्याज आम्दानी</b>		<b>२,११,७५,९१,९९४</b>	<b>१,४३,५८,४३,१५७</b>
३. कमिशन तथा डिस्काउण्ट	४.२०	१७,३९,१७,४७६	१८,७७,०७,७४०
४. अन्य सञ्चालन आम्दानी	४.२१	३१,६५,८९,५४०	२४,३५,९५,७१५
५. सटही घटबढ आम्दानी	४.२२	१६,७०,८५,०९७	१४,२३,४१,३३६
<b>कुल सञ्चालन आम्दानी</b>		<b>२,७७,५१,८४,१०७</b>	<b>२,००,९४,८७,९४९</b>
६. कर्मचारी खर्च	४.२३	३७,२८,४९,८८३	३२,८१,३१,१०३
७. अन्य सञ्चालन खर्च	४.२४	४८,९८,६२,६७३	४५,९८,०६,९९३
८. सटही घटबढ नोक्सान	४.२२	—	—
<b>सम्भावित नोक्सानी व्यवस्था अधिको सञ्चालन मुनाफा</b>		<b>१,९१,२४,७१,५५१</b>	<b>१,२२,१५,४९,८५२</b>
९. सम्भावित नोक्सानी व्यवस्थाहरू	४.२५	२५,९३,४०,३८४	२४,९०,८६,३६६
<b>सञ्चालन मुनाफा</b>		<b>१,६५,३१,३१,१६७</b>	<b>९७,२४,६३,४८७</b>
१०. गैर सञ्चालन आम्दानी/(नोक्सान)	४.२६	१६,०३,८०,५०६	३,८८,५३,६२३
११. सम्भावित नोक्सानी व्यवस्थाबाट फिर्ता	४.२७	१५,७३,६३,८३६	१९,७९,५२,३६७
<b>नियमित कारोबारबाट भएको मुनाफा</b>		<b>१,९७,०८,७५,५०९</b>	<b>१,२०,९२,६९,४७७</b>
१२. असामान्य कारोबारहरूबाट भएको मुनाफा/(खर्च)	४.२८	५,७२,०८४	१०,०२,६६३
<b>सम्पूर्ण कारोबार समावेश पछिको खुद मुनाफा</b>		<b>१,९७,१४,४७,५९३</b>	<b>१,२१,०२,७२,१४०</b>
१३. कर्मचारी बोनस व्यवस्था		१७,९२,२२,५०८	११,००,२४,७४०
१४. आयकर व्यवस्था (क+ख-ग)		५३,७३,०७,०८१	३३,३१,६६,८८८
क. यस वर्षको आयकर		५३,५१,०४,८३९	३४,८६,४१,७९४
ख. गत वर्षसम्मको		३२,५४,४१५	१०,७९,०३०
ग. स्थगन आम्दानी/(खर्च)		१०,५२,१७३	१,६५,५३,९३६
<b>खुद नाफा/(नोक्सान)</b>		<b>१,२५,४९,१८,००४</b>	<b>७६,७०,८०,५१२</b>

४.१८ देखि ४.२८ सम्मका अनुसूचीहरू नाफा-नोक्सान हिसाबका अभिन्न अङ्ग हुन् ।

द. राम चन्द्र खनाल  
प्रमुख - वित्त तथा ट्रेजरी

द. सुन्दर प्र. कडेल  
सहायक प्रमुख कार्यकारी अधिकृत

द. शम्भुनाथ गौतम  
नायब प्रमुख कार्यकारी अधिकृत

द. सुरेन्द्र भण्डारी  
प्रमुख कार्यकारी अधिकृत

द. नरेन्द्र कुमार अग्रवाल

द. हेमन्त ज्ञवाली

द. मनोज कुमार केडिया

आजको मितिको संलग्न प्रतिवेदन अनुसार

द. विरेन्द्र कुमार शाह

द. राजेश कुमार केडिया

अध्यक्ष

शशी सत्याल

द. दिनेश शंकर पालिखे

द. भगत विष्ट

साभेदार

द. महेश प्रसाद पोखरेल

निमित्त टि.आर. उपाध्याय एण्ड कं.

(संचालकहरू)

चार्टर्ड एकाउण्टेण्टस्

मिति: मंसिर १९, २०७३ (4 December 2016)

काठमाडौं

## नाफा-नोक्सान बाँडफाँड हिसाब

(१ श्रावण २०७२ देखि ३१ आषाढ २०७३ सम्म)

विवरण	चालु आ.व. रु.	गत आ.व. वर्ष रु.
<b>आम्दानी</b>		
१. गत वर्षसम्मको सञ्चित मुनाफा	२३,९६,६६१	१,२१,५४,६७५
२. यस वर्षको मुनाफा	१,२५,४९,१८,००४	७६,७०,८०,५१२
३. सटही घटबढ कोष	—	—
४. पुँजी समायोजन कोषबाट रकमान्तर	३,३७,६१,५६०	—
५. मर्जर रिजर्भ	४७,१५,३८,३२१	—
६. शेयर प्रिमियम	३,७९,९७९	—
७. Transfer from Debenture Redemption Fund	२२,७७,७०,०००	—
<b>जम्मा</b>	<b>१,९९,०७,६४,५२५</b>	<b>७७,९२,३५,१८६</b>
<b>खर्च</b>		
१. गत वर्षसम्मको सञ्चित नोक्सान	—	—
२. यस वर्षको नोक्सान	—	—
३. साधारण जगेडा कोष	२५,०९,८३,६०१	१५,३४,१६,१०२
४. भैपरी आउने जगेडा	—	—
५. संस्था विकास कोष	—	—
६. लाभांश समीकरण कोष	—	—
७. कर्मचारी सम्बन्धी जगेडाहरू	—	—
८. प्रस्तावित लाभांश	—	२,१३,८०,८४२
९. प्रस्तावित बोनस शेयर जारी	१,४७,३२,६२,७०२	४०,६२,३६,००६
१०. विशेष जगेडा कोष	—	—
११. सटही घटबढ कोष	३३,९७,४१७	३८,९७,२४७
१२. पुँजी फिर्ता जगेडा कोष	—	—
१३. पुँजी समायोजन कोष	९८,४८,४९१	—
१४. लगानी समायोजन कोष	७४,२७,८३०	८०,६६,३८७
१५. स्थगन कर कोष	१२,३५,३६५	१,६५,५३,९३६
१६. अन्य	—	—
(क) ऋणपत्र भुक्तानी कोष	१७,१९,३१,४२९	१६,७२,८८,००४
<b>जम्मा</b>	<b>१,९१,८०,८६,८३६</b>	<b>७७,६८,३८,५२५</b>
<b>१७. सञ्चित मुनाफा/(नोक्सान)</b>	<b>७,२६,७७,६८९</b>	<b>२३,९६,६६१</b>

द. राम चन्द्र खनाल  
प्रमुख - वित्त तथा ट्रेजरी

द. सुन्दर प्र. कडेल  
सहायक प्रमुख कार्यकारी अधिकृत

द. शम्भुनाथ गौतम  
नायब प्रमुख कार्यकारी अधिकृत

द. सुरेन्द्र भण्डारी  
प्रमुख कार्यकारी अधिकृत

द. नरेन्द्र कुमार अग्रवाल

द. हेमन्त ज्ञवाली

द. मनोज कुमार केडिया

आजको मितिको संलग्न प्रतिवेदन अनुसार

द. विरेन्द्र कुमार शाह

द. राजेश कुमार केडिया

अध्यक्ष

शशी सत्याल

द. दिनेश शंकर पालिखे

द. भगत विष्ट

साभेदार

द. महेश प्रसाद पोखरेल

निमित्त टि.आर. उपाध्याय एण्ड कं.

(संचालकहरू)

चार्टर्ड एकाउण्टेण्टस्

मिति: मंसिर १९, २०७३ (4 December 2016)

काठमाडौं





इक्वीटीमा भएको परिवर्तन सम्बन्धी विवरण

(आ. व. २०७२/७३)

रुपैयाँमा

विवरण	शेयर पुँजी	सञ्चित नाफा/ (नोक्सान)	साधारण जगेडा कोष	पुँजीगत जगेडा कोष	शेयर प्रिमियम	सट्टी घटबढ कोष	स्थान कर कोष	ऋणपत्र भुक्तानी कोष	लगानी समायोजन कोष	कुल रकम
शुरु मौज्जात (आवण १ गते)	२,४३,७४,१६,०३८	२३,९६,६६१	६८,४९,६३६,२२६	-	-	२,१४,०१,४४६	४,४४,९१,१८०	४३,९९,३०,४६४	१,४४,८०,९७४	३,७४,६०,८०,३०१
स्थान कर कोष	-	-	-	-	-	-	-	-	-	-
प्रस्तावित बोनस शेयर	-	-	-	-	-	-	-	-	-	-
लेखा नीतिमा परिवर्तन	-	-	-	-	-	-	-	-	-	-
पुनर्स्थापित मौज्जात	२,४३,७४,१६,०३८	२३,९६,६६१	६८,४९,६३६,२२६	-	-	२,१४,०१,४४६	४,४४,९१,१८०	४३,९९,३०,४६४	१,४४,८०,९७४	३,७४,६०,८०,३०१
शेयर प्रिमियम	-	३,७९,९७९	-	-	(३७९,९७९)	-	-	-	-	-
पुँजी समायोजन कोष	४८,४६,६१,३००	३,७७,६१,४६०	१४,६४,२८,२६४	४७१४,३८,३२१	३७९,९७९	२०,२२१	१०,४९,७४४	-	२१,४३,३४८	१,२३,९९,९२,७४८
मुद्रा रूपान्तरण भिन्नता	-	२२,७७,७०,०००	-	-	-	-	-	(२२,७७,७०,०००)	-	-
मर्जर सरपलस	-	४७१४,३८,३२१	-	(४७१४,३८,३२१)	-	-	-	-	-	-
आय विवरणमा समावेश नगरिएको खुद नाफा/घाटा	-	-	-	-	-	-	-	-	-	-
यस वर्षको खुद नाफा	-	१,२४,४९,१८,००४	-	-	-	-	-	-	-	१,२४,४९,१८,००४
साधारण जगेडा कोष	-	(२४,०९,८३,६०१)	२४,०९,८३,६०१	-	-	-	-	-	-	-
प्रस्तावित नागद लाभांश	-	-	-	-	-	-	-	-	-	-
प्रस्तावित बोनस शेयर	१,४७,३२,६२,७०२	(१,४७,३२,६२,७०२)	-	-	-	-	-	-	-	-
शेयर पुँजी लिफ्टाशन	८,०३,२२४	-	-	-	-	-	-	-	-	८,०३,२२४
सम्पत्ति पुनर्मूल्याङ्कनमा बचत	-	-	-	-	-	-	-	-	-	-
सम्पत्ति पुनर्मूल्याङ्कनमा घाटा	-	-	-	-	-	-	-	-	-	-
सट्टी घटबढ कोष	-	(३३,९७,४१७)	-	-	-	३३,९७,४१७	-	-	-	-
पुँजी समायोजन कोष	-	(९८,४८,४९१)	-	९८,४८,४९१	-	-	-	-	-	-
लगानी समायोजन कोष	-	(७४,२७,७८३०)	-	-	-	-	-	-	७४,२७,७८३०	-
स्थान कर कोष	-	(१२,३४,३६४)	-	-	-	-	१२,३४,३६४	-	-	-
ऋणपत्र भुक्तानी कोष	-	(१७,१९,३१,४२९)	-	-	-	-	-	१७,१९,३१,४२९	-	-
अन्तिम मौज्जात (आषाढ ३१)	४,४९,६१,४३,२६६	७,२६,७७,६८९	१,०८,२३,७४,४९१	९८,४८,४९१	-	२,४८,१९,१९४	४,६७,७६,२९०	४८,४०,९१,९९२	२,४०,६१,८६३	६,२४,१७,९४,२८८

## नगद प्रवाह विवरण

(१ श्रावण २०७२ देखि ३१ आषाढ २०७३ सम्म)

विवरण	यस वर्ष रु.	गत वर्ष रु.
<b>(क) कारोबार सञ्चालनबाट नगद प्रवाह</b>	<b>४,६४,६०,४८,६५९</b>	<b>(१,१३,६०,६३,१६५)</b>
१. नगद प्राप्ति	४,९१,१४,९८,३३५	३,८८,२७,५९,४७३
१.१ ब्याज आम्दानी	४,११,८४,९३,९८५	३,२९,५२,४९,७३३
१.२ कमिशन तथा डिस्काउण्ट आम्दानी	४९,०५,०७,०१६	४३,१३,०३,४५५
१.३ विदेशी विनिमय कारोबारबाट आम्दानी	१६,७०,८५,०९७	१४,२३,४१,३३६
१.४ अपलेखित कर्जाको असूली	५,७२,०८४	-
१.५ अन्य आम्दानी	१३,४८,४०,१५२	१,३८,६४,९४९
२. नगद भुक्तानी	३,४७,७१,०१,५२९	३,००,२६,३३,६९७
२.१ ब्याज खर्च	१,९६,३८,२०,०३९	१,८३,०५,५६,९८८
२.२ कर्मचारी खर्च	५५,२०,७२,३९२	४२,८२,००,४२८
२.३ कार्यालय सञ्चालन खर्च	४२,३९,०२,०१८	३७,४१,४२,१३३
२.४ आयकर भुक्तानी	५३,७३,०७,०८१	३३,८४,४७,३१६
२.५ अन्य खर्च	-	३,१२,८६,८३१
<b>कार्यगत पुँजी गतिविधि अधिको नगद प्रवाह</b>	<b>१,४३,४३,९६,८०५</b>	<b>८८,०१,२५,७७६</b>
<b>सञ्चालन सम्बन्धी चालू सम्पत्तिमा कमी/(वृद्धि)</b>	<b>(१८,२६,०३,२२,८४६)</b>	<b>(११,२५,६१,७२,६०३)</b>
१. माग तथा अल्पसूचनामा प्राप्त हुने रकममा कमी/(वृद्धि)	१७,९३,००,०००	२,००,००,०००
२. अन्य अल्पकालीन लगानीमा कमी/(वृद्धि)	१,०४,७६,७६,०५१	(२,०१,३९,३२,०७९)
३. कर्जा तथा बिल खरीदमा कमी/(वृद्धि)	(१९,१२,०३,९०,०७०)	(९,१६,५५,८१,०७४)
४. अन्य सम्पत्तिमा कमी/(वृद्धि)	(३६,६९,०८,८२७)	(९,६६,५९,४५०)
<b>सञ्चालन सम्बन्धी चालू दायित्वमा कमी/(वृद्धि)</b>	<b>२१,४७,१९,७४,६९९</b>	<b>९,२३,९९,८३,६६१</b>
१. निक्षेप दायित्वमा (कमी)/वृद्धि	२०,१९,३६,२६,७६७	९,३२,६७,२४,१९३
२. सर्टिफिकेट अफ डिपोजिटमा (कमी)/वृद्धि	-	-
३. अल्पकालीन सापटीमा (कमी)/वृद्धि	८४,५०,००,०००	(४,१४,१५,०००)
४. अन्य दायित्वमा (कमी)/वृद्धि	४३,३३,४७,९३२	(४,५३,२५,५३१)
<b>(ख) लगानी कारोबारमा नगद प्रवाह</b>	<b>(४,४७,०६,७५,६८२)</b>	<b>(१,३३,६८,६८,१८४)</b>
१. दीर्घकालीन लगानीमा कमी/(वृद्धि)	(४,२२,१२,८२,६०१)	(१,३०,७८,३३,४०९)
२. स्थीर सम्पत्तिमा कमी/(वृद्धि)	(२७,४९,३३,४३४)	(५,५०,२६,११२)
३. दीर्घकालीन लगानीमा ब्याज आम्दानी	-	-
४. लाभांश आम्दानी	२,५५,४०,३५४	२,५९,९१,३३७
५. अन्य आम्दानी	-	-
<b>(ग) वित्तीय कारोबारबाट नगद प्रवाह</b>	<b>(२४,८३,४७,६१७)</b>	<b>३२,३६,७४,२४२</b>
१. दीर्घकालीन ऋण (बण्ड, डिभेन्चर आदि) मा वृद्धि/(कमी)	(२२,७७,७०,०००)	५०,००,००,०००
२. शेयर पुँजीमा वृद्धि/(कमी)	८,०३,२२५	-
३. अन्य दायित्वमा वृद्धि/(कमी)	-	-
४. नेपाल राष्ट्र बैंकबाट प्राप्त सहूलियत/पुनरकर्जामा वृद्धि/(कमी)	-	-
५. प्रस्तावित लाभांश र तिर्नुपर्ने लाभांश वृद्धि/(कमी)	(२,१३,८०,८४२)	(१७,६३,२५,७५८)
<b>(घ) नगद तथा बैंक मौज्जातको विनिमय दरमा भएको फरकबाट आम्दानी/(खर्च)</b>	<b>-</b>	<b>-</b>
<b>(ङ) यस वर्षको सम्पूर्ण गतिविधिबाट नगद प्रवाह (क+ख+ग+घ)</b>	<b>(७,२९,७४,६४०)</b>	<b>(२,१४,९२,५७,१०७)</b>
<b>(च) Capital &amp; Reserve Added From Merged Institution</b>	<b>१,२३,९९,९२,७४८</b>	<b>-</b>
<b>(च) नगद तथा बैंकमा रहेको सुरु मौज्जात</b>	<b>५,१०,७७,८९,२५६</b>	<b>७,२५,७०,४६,३६३</b>
<b>(छ) नगद तथा बैंकमा रहेको अन्तिम मौज्जात</b>	<b>६,२७,४८,०७,३६४</b>	<b>५,१०,७७,८९,२५६</b>

द. राम चन्द्र खनाल  
प्रमुख - वित्त तथा ट्रेजरी

द. सुन्दर प्र. कडेल  
सहायक प्रमुख कार्यकारी अधिकृत

द. शम्भुनाथ गौतम  
नायब प्रमुख कार्यकारी अधिकृत

द. सुरेन्द्र भण्डारी  
प्रमुख कार्यकारी अधिकृत

द. नरेन्द्र कुमार अग्रवाल

द. हेमन्त ज्ञवाली

द. मनोज कुमार केडिया

आजको मितिको संलग्न प्रतिवेदन अनुसार

द. विरेन्द्र कुमार शाह

द. राजेश कुमार केडिया

अध्यक्ष

शशी सत्याल

द. दिनेश शंकर पालिखे

द. भगत विष्ट

साभेदार

द. महेश प्रसाद पोखरेल

निमित्त टि.आर. उपाध्याय एण्ड कं.

(संचालकहरू)

चार्टर्ड एकाउण्टेण्ट्स

मिति: मंसिर १९, २०७३ (4 December 2016)

काठमाडौं

२७ ♦ वार्षिक प्रतिवेदन २०७२/७३



## शेयर पुँजी तथा स्वामित्व

(२०७३ साल आषाढ मसान्त)

अनुसूची ४.१

	यस वर्ष रू.	गत वर्ष रू.
<b>१. शेयर पुँजी</b>		
<b>१.१ अधिकृत पुँजी</b>	<b>१०,५०,००,००,०००</b>	<b>३,००,००,००,०००</b>
क) १०,५०,००,००० साधारण शेयर प्रति शेयर रू. १०० का दरले	१०,५०,००,००,०००	३,००,००,००,०००
ख) ..... नन्ऱिडिमेवल प्रिफरेन्स शेयर प्रति शेयर रू. .... ले	—	—
ग) ..... रिडिमेवल प्रिफरेन्स शेयर प्रति शेयर रू. .... ले	—	—
<b>१.२ जारी पुँजी</b>	<b>३,०२,२०,७७,३३८</b>	<b>२,०३,११,८०,०३२</b>
क) ३,०२,२०,७७३.३८ साधारण शेयर प्रति शेयर रू. १०० का दरले	३,०२,२०,७७,३३८	२,०३,११,८०,०३२
ख) ..... नन्ऱिडिमेवल प्रिफरेन्स शेयर प्रति शेयर रू. .... ले	—	—
ग) ..... रिडिमेवल प्रिफरेन्स शेयर प्रति शेयर रू. .... ले	—	—
<b>१.३ चुक्ता पुँजी</b>	<b>३,०२,२०,७७,३३८</b>	<b>२,०३,११,८०,०३२</b>
क) ३,०२,२०,७७३.३८ साधारण शेयर प्रति शेयर रू. १०० का दरले	३,०२,२०,७७,३३८	२,०३,११,८०,०३२
ख) ..... नन्ऱिडिमेवल प्रिफरेन्स शेयर प्रति शेयर रू. ....ले	—	—
ग) ..... रिडिमेवल प्रिफरेन्स शेयर प्रति शेयर रू. .... ले	—	—
<b>१.४ प्रस्तावित बोनस शेयर</b>	<b>१,४७,३२,६२,७०२</b>	<b>४०,६२,३६,००६</b>
<b>१.५ कल इन एडभान्स</b>	<b>८,०३,२२५</b>	<b>—</b>
<b>१.६ जम्मा रकम (१.३+१.४+१.५)</b>	<b>४,४९,६१,४३,२६६</b>	<b>२,४३,७४,१६,०३८</b>

## शेयर स्वामित्व

(२०७३ साल आषाढ मसान्त)

विवरण	यस वर्ष		गत वर्ष	
	%	रू.	%	रू.
<b>स्वदेशी स्वामित्व</b>	<b>१००</b>	<b>३,०२,२०,७७,३३८</b>	<b>१००</b>	<b>२,०३,११,८०,०३२</b>
१. नेपाल सरकार	—	—	—	—
२. “क” वर्गका इजाजतपत्रप्राप्त संस्थाहरू	—	—	—	—
३. अन्य इजाजतपत्रप्राप्त संस्थाहरू	—	—	—	—
४. अन्य संस्थाहरू	—	—	—	—
५. सर्वसाधारण	४९	१,४८,०८,१७,८९६	४९	९९,५२,७८,२१६
६. अन्य	५१	१,५४,१२,५९,४४३	५१	१,०३,५९,०१,८१६
<b>बिदेशी स्वामित्व</b>	<b>—</b>	<b>—</b>	<b>—</b>	<b>—</b>
<b>जम्मा</b>	<b>१००</b>	<b>३,०२,२०,७७,३३८</b>	<b>१००</b>	<b>२,०३,११,८०,०३२</b>

## ०.५% प्रतिशत वा सो भन्दा बढी स्वामित्व भएका शेयरधनीको वितरण

अनुसूची ४.१.१

क्र.सं.	विवरण	शेयर संख्या	शेयर पुँजी रु.	%
१	पुडेन्सियल इन्भेष्टमेन्ट कं. प्रा. लि.	९,७६,४११	९,७६,४१,१००	३.२३
२	चिरन्जीलाल अग्रवाल	९,७४,३७३	९,७४,३७,३००	३.२२
३	नरेन्द्र कुमार अग्रवाल	८,९१,१०१	८,९१,१०,१००	२.९५
४	हीरालाल केडिया	८,०८,७३४	८,०८,७३,४००	२.६८
५	रतनलाल केडिया	८,०३,८५६	८,०३,८५,६००	२.६६
६	महावीर इन्भेष्टमेन्ट प्रा.लि.	७,३०,७८४	७,३०,७८,४००	२.४२
७	सुबोध तोदी	६,१३,८५४	६,१३,८५,४००	२.०३
८	पवन कुमार अग्रवाल	५,३२,४२८	५,३२,४२,८००	१.७६
९	दिनानाथ केडिया	५,२६,१६३	५,२६,१६,३००	१.७४
१०	अशोक कुमार वाहेटी	४,७२,४०४	४,७२,४०,४००	१.५६
११	नरपत सिंह जैन	४,५८,६७५	४,५८,६७,५००	१.५२
१२	मदन लाल केडिया	४,४८,२१२	४,४८,२१,२००	१.४८
१३	आदित्य केडिया	४,४८,२११	४,४८,२१,१००	१.४८
१४	सविता केडिया	४,३९,२९३	४,३९,२९,३००	१.४५
१५	पूनम चन्द अग्रवाल	३,९२,५८६	३,९२,५८,६००	१.३०
१६	सुरेश कुमार रुङ्गटा	३,६५,३९४	३,६५,३९,४००	१.२१
१७	सन्तोष राठी	३,६५,३९३	३,६५,३९,३००	१.२१
१८	जगदिश कुमार अग्रवाल	३,२७,५१७	३,२७,५१,७००	१.०८
१९	सञ्जय कुमार शारदा	३,१५,८३९	३,१५,८३,९००	१.०५
२०	विनोद कुमार अग्रवाल	२,८९,१०६	२,८९,१०,६००	०.९६
२१	राज कुमार टिब्रेवाला	२,४३,७४३	२,४३,७४,३००	०.८१
२२	राजेन्द्र अग्रवाल	२,४३,५९६	२,४३,५९,६००	०.८१
२३	श्याम सुन्दर अग्रवाल	२,३४,३७३	२,३४,३७,३००	०.७८
२४	रविन्द्रनाथ शर्मा	२,१६,९२५	२,१६,९२,५००	०.७२
२५	मनिश जैन	२,१५,६५४	२,१५,६५,४००	०.७१
२६	सुरेश चन्द अग्रवाल	२,१५,२३१	२,१५,२३,१००	०.७१
२७	शशीकला अग्रवाल	१,९८,३५६	१,९८,३५,६००	०.६६
२८	बिनय कुमार शाह मारवारी	१,८९,८१४	१,८९,८१,४००	०.६३
२९	पुष्पाञ्जली इन्टरनेशनल प्रा.लि.	१,८१,२७१	१,८१,२७,१००	०.६०
३०	शम्भु कुमार कन्दोई	१,७८,५६५	१,७८,५६,५००	०.५९
३१	कविन्द्र बहादुर श्रेष्ठ	१,७७,८१९	१,७७,८१,९००	०.५९
३२	सतिश एण्ड दामोदर प्रसाद गौतम	१,७१,१३६	१,७१,१३,६००	०.५७
३३	कृष्ण मुरारी अग्रवाल	१,६९,८१८	१,६९,८१,८००	०.५६
३४	विश्वनाथ शाह	१,६८,९९२	१,६८,९९,२००	०.५६
३५	सरोज शर्मा	१,५९,२८८	१,५९,२८,८००	०.५३

## जगेडा तथा कोषहरू

अनुसूची ४.२

(२०७३ साल आषाढ मसान्त)

विवरण	यस वर्ष रु.	गत वर्ष रु.
१. साधारण जगेडा कोष	१,०८,२३,७५,४९१	६८,४९,६३,६२७
२. पुँजीगत जगेडा कोष	-	-
३. पुँजी फिर्ता जगेडा कोष	-	-
४. पुँजी समायोजन कोष	९८,४८,४९१	-
<b>५. अन्य जगेडा तथा कोष</b>	<b>५५,५९,३०,१४५</b>	<b>५९,९९,०२,४१८</b>
क) भैपरी आउने जगेडा	-	-
ख) संस्था विकास कोष	-	-
ग) लाभांश समीकरण कोष	-	-
घ) विशेष जगेडा कोष	-	-
ङ) सम्पत्ति पुनर्मूल्याङ्कन कोष	-	-
च) लगानी समायोजन कोष	२,५०,६१,८६३	१,५४,८०,६७५
छ) अन्य स्वतन्त्र कोष	-	-
ज) स्थगन कर कोष	४,६७,७६,२९०	४,४४,९१,१८०
झ) ऋणपत्र भुक्तानी कोष	४८,४०,९१,९९२	५३,९९,३०,५६३
ञ) शेयर प्रिमियम	-	-
६. सञ्चित नाफा/(नोक्सान)	७,२६,७७,६८९	२३,९६,६६१
७. सटही घटबढ कोष	२,४८,१९,१९५	२,१४,०१,५५७
<b>जम्मा</b>	<b>१,७४,५६,५१,०१२</b>	<b>१,३०,८६,६४,२६३</b>

## ऋणपत्र तथा बण्ड

अनुसूची ४.३

(२०७३ साल आषाढ मसान्त)

विवरण	यस वर्ष रु.	गत वर्ष रु.
१. ८.५% "एस. बि. एल ऋणपत्र २०७२" प्रति ऋणपत्र रु. १,००० को दरले २०६५/७/२९ मा जारी भएको र मिति २०७२/७/२८ मा चुक्ता भयो	- -	२२,७७,७०,००० २२,७७,७०,०००
२. ११% एस. बि. एल ऋणपत्र २०७५ वण्ड/ऋणपत्र प्रति वण्ड/ऋणपत्र रु.१,००० को दरले मिति २०६९/०१/१२ मा जारी भएको र मिति २०७६/०१/११ मा चुक्ता हुने (हालसम्मको Redemption Reserve रकम रु. २४,१५,६५,५५७.१३)	४०,००,००,००० ४०,००,००,०००	४०,००,००,००० ४०,००,००,०००
३. ८% एस. बि. एल ऋणपत्र २०७६ वण्ड/ऋणपत्र प्रति वण्ड/ऋणपत्र रु.१,००० को दरले मिति २०७०/०२/०६ मा जारी भएको र मिति २०७७/०२/०५ मा चुक्ता हुने (हालसम्मको Redemption Reserve रकम रु. १३,६८,५१,२८७.६७)	३०,३५,२०,००० ३०,३५,२०,०००	३०,३५,२०,००० ३०,३५,२०,०००
४. ७% एस. बि. एल ऋणपत्र २०७८ वण्ड/ऋणपत्र प्रति वण्ड/ऋणपत्र रु.१,००० को दरले मिति २०७१/१०/०९ मा जारी भएको र मिति २०७८/१०/०८ मा चुक्ता हुने (हालसम्मको Redemption Reserve रकम रु. १०,५६,७५,१४६.७७)	५०,००,००,००० ५०,००,००,०००	५०,००,००,००० ५०,००,००,०००
<b>जम्मा (१+२+३)</b>	<b>१,२०,३५,२०,०००</b>	<b>१,४३,१२,९०,०००</b>

## तिर्न बाँकी कर्जा (सापटी)

अनुसूची ४.४

(२०७३ साल आषाढ मसान्त)

विवरण	यस वर्ष रु.	गत वर्ष रु.
<b>क) स्वदेशी</b>	-	-
१. नेपाल सरकार	-	-
२. नेपाल राष्ट्र बैंक (स्थायी तरलता सुविधा)	६,००,००,०००	६,५०,००,०००
३. रिपो दायित्व	-	-
४. अन्तर बैंक तथा वित्तीय संस्था	८५,००,००,०००	-
५. अन्य साँगठित संस्थाहरू	-	-
६. अन्य	-	-
<b>जम्मा</b>	<b>९१,००,००,०००</b>	<b>६,५०,००,०००</b>
<b>ख) विदेशी</b>	-	-
१. बैंकहरू	-	-
२. अन्य	-	-
<b>जम्मा</b>	<b>-</b>	<b>-</b>
<b>जम्मा (क+ख)</b>	<b>९१,००,००,०००</b>	<b>६,५०,००,०००</b>

## निक्षेप दायित्व

(२०७३ साल आषाढ मसान्त)

अनुसूची ४.५

	यस वर्ष रू.	गत वर्ष रू.
<b>ब्याज तिर्नु नपर्ने खाताहरू</b>		
<b>क) चल्ती हिसाब</b>	<b>३,५४,८४,६१,०६६</b>	<b>२,५८,९९,३६,१७५</b>
<b>१. स्वदेशी मुद्रामा</b>	<b>३,३८,४८,४३,६५९</b>	<b>२,३७,०३,९५,९७०</b>
१.१ नेपाल सरकार	९५,३२,४८,६७६	८०,७३,११,६५७
१.२ "क" वर्गका इजाजतपत्र प्राप्त संस्थाहरू	१,८४,९५,७५५	६५,२१,९२४
१.३ अन्य इजाजतपत्र प्राप्त वित्तीय संस्थाहरू	३३,०७,१५,४०२	१६,५८,३४,२०७
१.४ अन्य संगठित संस्थाहरू	१,७३,३९,११,५३७	१,२०,७९,४२,९६०
१.५ व्यक्तिगत	२८,७६,१३,५५४	१५,०४,९५,८००
१.६ अन्य	६,०८,५८,७३६	३,२२,८९,४२२
<b>२. विदेशी मुद्रामा</b>	<b>१६,३६,१७,४०८</b>	<b>२१,९५,४०,२०५</b>
२.१ नेपाल सरकार	—	—
२.२ "क" वर्गका इजाजतपत्र प्राप्त संस्थाहरू	—	—
२.३ अन्य इजाजतपत्र प्राप्त वित्तीय संस्थाहरू	३,१६,५४,५५१	३,६०,६८,९७१
२.४ अन्य संगठित संस्थाहरू	१३,१९,६२,८५७	१८,३४,६९,८८६
२.५ व्यक्तिगत	—	—
२.६ अन्य	—	१,३४८
<b>ख) मार्जिन</b>	<b>७०,५२,४३,९३२</b>	<b>३८,५७,५३,४६५</b>
१. कर्मचारी जमानत	७५,६९,२०८	५४,१६,११६
२. जमानत मार्जिन	४२,८२,६६,८४६	१९,४५,९१,६७५
३. प्रतीतपत्र मार्जिन	२६,९४,०७,८७७	१८,५७,४५,६७३
<b>ग) अन्य</b>	<b>—</b>	<b>—</b>
<b>१. स्वदेशी मुद्रामा</b>	<b>—</b>	<b>—</b>
१.१ वित्तीय संस्थाहरू	—	—
१.२ अन्य संगठित संस्थाहरू	—	—
१.३ व्यक्तिगत	—	—
<b>२. विदेशी मुद्रामा</b>	<b>—</b>	<b>—</b>
२.१ वित्तीय संस्थाहरू	—	—
२.२ अन्य संगठित संस्थाहरू	—	—
२.३ व्यक्तिगत	—	—
<b>ब्याज तिर्नु नपर्ने खाताहरूको जम्मा</b>	<b>४,२५,३७,०४,९९८</b>	<b>२,९७,५६,८९,६४०</b>

क्रमश .....

..... क्रमशः निक्षेप दायित्व

(२०७३ साल आषाढ मसान्त)

विवरण	यस वर्ष रू.	गत वर्ष रू.
<b>२. ब्याज तिर्नुपर्ने खाताहरू</b>		
<b>क) बचत हिसाब</b>	<b>१९,८३,१६,२५,०७७</b>	<b>१२,४१,८०,४३,८०३</b>
१. स्वदेशी मुद्रामा	१९,७२,०६,२९,८७३	१२,३४,५५,१६,९८३
१.१ संघ संस्थाहरू	३८,२०,९१,५५४	३,८३,११,१७५
१.२ व्यक्तिगत	१९,३३,०७,०४,८७०	१२,२०,९३,५५,३९६
१.३ अन्य	७८,३३,४४९	९,७८,५०,४१३
२. विदेशी मुद्रामा	११,०९,९५,२०४	७,२५,२६,८२१
२.१ संघ संस्थाहरू	१,९१,७९,३६२	४०,७५,९०७
२.२ व्यक्तिगत	९,१४,५६,३३९	६,८१,१२,९४५
२.३ अन्य	३,५९,५०४	३,३७,९६९
<b>ख) मुद्दती हिसाब</b>	<b>१९,६३,३९,८२,४५३</b>	<b>१४,०३,४६,४३,८२७</b>
१. स्वदेशी मुद्रामा	१९,३१,५६,६०,१२८	१३,३१,००,८४,५७७
१.१ संघ संस्थाहरू	१४,२७,१३,५८,८२३	८,८५,६३,९४,२३०
१.२ व्यक्तिगत	४,०७,३८,५७,४३५	३,५२,२८,५२,९५४
१.३ अन्य	९७,०४,४३,८६९	९३,०८,३७,३९३
२. विदेशी मुद्रामा	३१,८३,२२,३२५	७२,४५,५९,२५०
२.१ संघ संस्थाहरू	३०,३८,७७,३२५	७१,०८,५०,०००
२.२ व्यक्तिगत	१,४४,४५,०००	१,३७,०९,२५०
२.३ अन्य	-	-
<b>ग) मागेको बखत तिर्नुपर्ने हिसाब</b>	<b>२१,२१,५०,४६,०२३</b>	<b>१५,३१,२३,५४,५१४</b>
१. स्वदेशी मुद्रामा	२०,९६,४९,९२,८०६	१५,०५,७९,३०,०९५
१.१ "क" वर्गका इजाजतपत्र प्राप्त संस्थाहरू	-	-
१.२ अन्य इ.प्रा. वित्तीय संस्थाहरू	९,६५,२८,७९,२९२	६,१६,४१,५१,१३७
१.३ अन्य सँगठित संस्थाहरू	९,३३,२९,३७,२२३	६,८७,८१,१४,७१७
१.४ व्यक्तिगत	१,३०,८४,७४,४९७	१,५८,३३,५९,३६२
१.५ अन्य	६७,०७,०१,७९३	४३,२३,०४,८७९
२. विदेशी मुद्रामा	२५,००,५३,२१७	२५,४४,२४,४१९
२.१ "क" वर्गका इजाजतपत्र प्राप्त संस्थाहरू	-	-
२.२ अन्य इ.प्रा. वित्तीय संस्थाहरू	-	-
२.३ अन्य सँगठित संस्थाहरू	२४,९८,९०,०३३	२५,४२,१९,४८६
२.४ व्यक्तिगत	१,६३,१८४	२,०४,९३३
२.५ अन्य	-	-
<b>घ) सर्टिफिकेट अफ डिपोजिट</b>	<b>-</b>	<b>-</b>
१. सँगठित संस्थाहरू	-	-
२. व्यक्तिगत	-	-
३. अन्य	-	-
<b>ब्याज तिर्नुपर्ने खाताहरूको जम्मा (२)</b>	<b>६०,६८,०६,५३,५५३</b>	<b>४१,७६,५०,४२,१४४</b>
<b>जम्मा निक्षेप (१+२)</b>	<b>६४,९३,४३,५८,५५१</b>	<b>४४,७४,०७,३१,७८४</b>

## भुक्तानी दिनुपर्ने बिलहरू

(२०७३ साल आषाढ मसान्त)

अनुसूची ४.६

विवरण	यस वर्ष रू.	गत वर्ष रू.
१. स्वदेशी मुद्रा	३,६२,६३,१७९	१,००,७६,३३५
२. विदेशी मुद्रा	३७,५६,४२४	२६,७४,४६६
<b>जम्मा</b>	<b>४,००,१९,६०३</b>	<b>१,२७,५०,८०२</b>

## अन्य दायित्व

(२०७३ साल आषाढ मसान्त)

अनुसूची ४.७

विवरण	यस वर्ष रू.	गत वर्ष रू.
१. पेन्सन/उपदान कोष	३,६६,३५,१९३	२,९६,९८,७१८
२. कर्मचारी सञ्चय कोष	-	-
३. कर्मचारी कल्याण कोष	-	-
४. कर्मचारी बोनस व्यवस्था	१७,९२,२२,५०८	११,००,२४,७४०
५. निक्षेपमा भुक्तानी दिन बाँकी ब्याज	९,२१,७३,२९७	४,५८,५३,६९०
६. सापटीमा भुक्तानी दिन बाँकी ब्याज	७८,३५६	-
७. पाकी नसकेको डिस्काउण्ट र कमिशन	४०,१९,३९९	५४,८१,२९८
८. सन्डी क्रेडिटर्स	२,१२,९०,२२७	१८,४४,६२६
९. शाखा मिलान हिसाब	-	-
१०. स्थगन कर दायित्व	-	-
११. भुक्तानी हुन बाँकी लाभांश	२,४१,४२,२८५	२,६०,२८,६४४
१२. अन्य	<b>७१,५६,६१,७०४</b>	<b>४१,११,३०,१७२</b>
(क) लेखा परीक्षण खर्च व्यवस्था	११,३०,०००	८,४७,५००
(ख) संचित विदा व्यवस्था	८,०४,३९,३८४	६,३८,५९,५२८
(ग) भुक्तानी दिन बाँकी ऋणपत्र ब्याज	५,३१,९८,२६३	६,२५,१४,२७५
(घ) खजाञ्ची भत्ता व्यवस्था	१३,०२,२५३	७,८०,७४७
(ङ) भुक्तानी दिन बाँकी बुलियन	-	-
(च) भुक्तानी दिन बाँकी रेमिट्यान्स	३,८७,२३,८०४	६,६५,४३,४६८
(छ) टि.डि.एस. भुक्तानी	६,४५,५४,६९८	६,६४,५४,३२३
(ज) अग्रिम भुक्तानी	२७,५२,७३,१९७	४९,५०,३५,७५
(झ) भुक्तानी दिन बाँकी BUDBL को कर तथा कर्मचारी बोनस	२,७६,६६,१८४	-
(ञ) भुक्तानी दिन बाँकी कार्ड सम्बन्धी व्यवसाय	७,१७,०१,०१०	४४,६४,८७,८९
(फ) अन्य	१०,१६,७२,९११	५५,९७,७९,७४
<b>जम्मा</b>	<b>१,०७,३२,२२,९७०</b>	<b>६३,००,६१,८८७</b>



**नगद मौज्दात**

(२०७३ साल आषाढ मसान्त)

अनुसूची ४.८

विवरण	यस वर्ष रु.	गत वर्ष रु.
१. स्वदेशी मुद्रा (सिक्का समेत)	१,८९,७५,१८,७९३	१,१०,४४,०५,३४८
२. विदेशी मुद्रा	४,३०,६५,४९९	५,१४,५१,३९७
<b>जम्मा</b>	<b>१,९४,०५,८४,२९२</b>	<b>१,१५,५८,४५,७४५</b>

**नेपाल राष्ट्र बैंकमा रहेको मौज्दात**

(२०७३ साल आषाढ मसान्त)

अनुसूची ४.९

विवरण	स्वदेशी मुद्रा	विदेशी मुद्रा			यस वर्ष कुल रु.	गत वर्ष कुल रु.
		भा.रु.	परिवर्त्य वि.मु.	जम्मा		
१. नेपाल राष्ट्र बैंक						
क) चल्ती खाता	३,८४,२३,०७,०५२	-	४९,६०,९८७	४९,६०,९८७	३,८४,७२,६८,०३९	३,७५,३१,७१,९०६
ख) अन्य खाता	-	-	-	-	-	-
<b>जम्मा</b>	<b>३,८४,२३,०७,०५२</b>		<b>४९,६०,९८७</b>	<b>४९,६०,९८७</b>	<b>३,८४,७२,६८,०३९</b>	<b>३,७५,३१,७१,९०६</b>

नोट: नेपाल राष्ट्र बैंकबाट प्राप्त समर्थन पत्रअनुसारको कुल मौज्दात रु. ३,८७,५०,३१,५२९/-

**बैंक तथा वित्तीय संस्थामा रहेको मौज्दात**

(२०७३ साल आषाढ मसान्त)

अनुसूची ४.१०

विवरण	स्वदेशी मुद्रा	विदेशी मुद्रा			यस वर्ष कुल रु.	गत वर्ष कुल रु.
		भा.रु.	परिवर्त्य वि.मु.	जम्मा		
१. स्वदेशी इ.प्रा. संस्थाहरू	५,१९,१२,८८७				५,१९,१२,८८७	२,४१,३३,९४६
क) चल्ती खाता	५,१९,१२,८८७	-	-	-	५,१९,१२,८८७	२,४१,३३,९४६
ख) अन्य खाता	-	-	-	-	-	-
२. विदेशी बैंकहरू		१४,१५,७८,६२०	२९,३४,६३,५२६	४३,५०,४२,१४६	४३,५०,४२,१४६	१७,४६,२६,६५९
क) चल्ती खाता	-	१४,१५,७८,६२०	२९,३४,६३,५२६	४३,५०,४२,१४६	४३,५०,४२,१४६	१७,४६,२६,६५९
ख) अन्य खाता	-	-	-	-	-	-
<b>जम्मा</b>	<b>५,१९,१२,८८७</b>	<b>१४,१५,७८,६२०</b>	<b>२९,३४,६३,५२६</b>	<b>४३,५०,४२,१४६</b>	<b>४८,६९,५५,०३३</b>	<b>१९,८७,६०,६०५</b>

नोट: सम्बन्धीत इजाजतपत्र प्राप्त संस्थाको समर्थनपत्र अनुसारको कुल मौज्दात रु. ६५,७२,११,८८५/-

**माग तथा अल्प सूचनामा प्राप्त हुने रकमहरू**

अनुसूची ४.११

(२०७३ साल आषाढ मसान्त)

विवरण	यस वर्ष रु.	गत वर्ष रु.
१. स्वदेशी मुद्रा	९४,००,००,०००	१,१३,००,००,०००
२. विदेशी मुद्रा	१,०७,००,०००	-
<b>जम्मा</b>	<b>९५,०७,००,०००</b>	<b>१,१३,००,००,०००</b>

**लगानी**

अनुसूची ४.१२

(२०७३ साल आषाढ मसान्त)

विवरण	प्रयोजन		यस वर्ष रु.	गत वर्ष रु.
	व्यापारिक	अन्य		
१. नेपाल सरकारको ट्रेजरी बिल्स	-	१५,८७,९७,६००	१५,८७,९७,६००	८९,८६,१३,८५०
२. नेपाल सरकारको बचतपत्र	-	-	-	-
३. नेपाल सरकारको अन्य सुरक्षणमा लगानी	-	७,५१,४२,७५,०००	७,५१,४२,७५,०००	३,१०,२०,००,०००
४. नेपाल राष्ट्र बैंक ऋणपत्र	-	-	-	-
५. विदेशी ऋणपत्र	-	-	-	-
६. स्वदेशी इजाजतपत्रप्राप्त संस्था	-	-	-	३,०४,६५,०००
७. विदेशी बैंक	-	७४,४७,३०,३९७	७४,४७,३०,३९७	५९,००,०५,५००
८. संगठित संस्थाहरूको शेयर	-	४७,६५,६०,१०४	४७,६५,६०,१०४	६६,७५,५२,५०२
९. संगठित संस्थाहरूको डिबेन्चर तथा बण्ड	-	३७,४४,९७,५५१	३७,४४,९७,५५१	-
१०. अन्य लगानी	-	५५,४६,७१,५००	५५,४६,७१,५००	१,३६,१२,८८,७५०
<b>कुल लगानी</b>	<b>-</b>	<b>९,८२,३५,३२,१५२</b>	<b>९,८२,३५,३२,१५२</b>	<b>६,६४,९९,२५,६०२</b>
<b>व्यवस्था</b>	<b>-</b>	<b>९,२५,२१५</b>	<b>९,२५,२१५</b>	<b>८२,४३,९५७</b>
<b>खुद लगानी</b>	<b>-</b>	<b>९,८२,२६,०६,९३७</b>	<b>९,८२,२६,०६,९३७</b>	<b>६,६४,१६,८१,६४५</b>

## संगठित संस्थाको शेयर, डिबेन्चर तथा बण्डमा लगानी

(२०७३ साल आषाढ मसान्त)

अनुसूची ४.१२ (क)

विवरण	यस वर्ष		व्यवस्था रु.	यस वर्षको रु.	गत वर्षको रु.
	खरिद मूल्य रु.	बजार मूल्य रु.			
१. शेयरमा लगानी					
१.१ सि.आई.सि. लिमिटेड ५०,०३० कित्ता साधारण शेयर रु. १०० को दरले चुक्ता	१,९०७,६००	सुचिकृत नभएको	-	१,९०७,६००	१,६०७,६००
१.२ सिद्धार्थ इन्स्योरेन्स लिमिटेड ५१७,२७५ कित्ता साधारण शेयर रु. १०० का दरले चुक्ता	३२,८२०,०००	१,१३८,००५,०००	-	३२,८२०,०००	३२,८२०,०००
१.३ नेपाल क्लिअरिङ हाउस लिमिटेड ३४,२५२ कित्ता साधारण शेयर रु.१०० का दरले चुक्ता	३,४२५,२००	सुचिकृत नभएको	-	३,४२५,२००	२,५००,०००
१.४ नेपाल बैकिङ ट्रेडिङ इन्स्टिट्यूट १२,००० कित्ता साधारण शेयर रु. १०० का दरले चुक्ता	१,२००,०००	सुचिकृत नभएको	-	१,२००,०००	१,२००,०००
१.५ सिद्धार्थ क्यापिटल लिमिटेड ५१०,००० कित्ता साधारण शेयर रु. १०० का दरले चुक्ता	५१,०००,०००	सुचिकृत नभएको	-	५१,०००,०००	५१,०००,०००
१.६ इका नेपाल लिमिटेड ७६०० कित्ता साधारण शेयर रु. १०० का दरले चुक्ता	७६०,०००	सुचिकृत नभएको	-	७६०,०००	७६०,०००
१.७ मेरो माइक्रो फाइनान्स वित्तिय सस्था लि. १३०,००० कित्ता साधारण शेयर रु.१०० का दरले चुक्ता	१३,०००,०००	सुचिकृत भएको	-	१३,०००,०००	१३,०००,०००
१.८ नेपाल ग्रामिण विकास बैक	-	सुचिकृत भएको	-	-	२,४२६,८००
१.९ रुल माइक्रो फाइनान्स डेभलपमेन्ट सेन्टर १६९,४०० कित्ता सत्यापक शेयर ९,१८८ कित्ता साधारण शेयर	४५,८२७,५१०	२२६,५०४,९४४	-	४५,८२७,५१०	५९,५३३,९६१
१.१० नेपाल इलेक्ट्रिक पेमेन्ट सिस्टम लि. १५०,००० कित्ता साधारण शेयर रु. १०० का दरले चुक्ता	१५,०००,०००	सुचिकृत नभएको	-	१५,०००,०००	१५,०००,०००
१.११ जोमर मचेन्ट बैङ्कर लि. १५,००० कित्ता साधारण शेयर रु. १०० का दरले चुक्ता	१,५००,०००	सुचिकृत नभएको	-	१,५००,०००	-
१.१२ जनरल इन्स्योरेन्स कम्पनी लि. ५,००० कित्ता साधारण शेयर रु. १०० का दरले चुक्ता	५००,०००	सुचिकृत नभएको	-	५००,०००	-
१.१३ नेशनल माइक्रो फाइनान्स लि. १०,००० कित्ता साधारण शेयर रु. १०० का दरले चुक्ता	१,०००,०००	सुचिकृत नभएको	-	१,०००,०००	-
२. अन्य					
२.१ नेपाल इन्स्योरेन्स कम्पनी लि. १२,२१९ कित्ता साधारण शेयर रु. १०० का दरले चुक्ता	१०,११८,६११	१५,०९०,४६५	-	१०,११८,६११	६,२३३,९९७
२.२ नेशनल लाइफ इन्स्योरेन्स कम्पनी लि. ४६९ कित्ता साधारण शेयर रु. १०० का दरले चुक्ता	१,२६३,६१४	१,५४७,७००	-	१,२६३,६१४	१,५,८९६,४५५
२.३ एनएलजी इन्स्योरेन्स कम्पनी लि. १४,१२४ कित्ता साधारण शेयर रु. १०० का दरले चुक्ता	१२,६२१,९६३	२७,८२४,२८०	-	१२,६२१,९६३	१०,२१७,६६३
२.४ गुरास लाइफ इन्स्योरेन्स कम्पनी लि. ३२५ कित्ता साधारण शेयर रु. १०० का दरले चुक्ता	१२४,०२४	३०८,७५०	-	१२४,०२४	३,४६२,६९४
२.५ लाइफ इन्स्योरेन्स कम्पनी लि. ८,५०० कित्ता साधारण शेयर रु. १०० का दरले चुक्ता	३०,३३७,७९५	३०,४३०,०००	-	३०,३३७,७९५	-
२.६ बटवल पावर कम्पनी लि. २२,८६१ कित्ता साधारण शेयर रु. १०० का दरले चुक्ता	१२,९८३,२४६	२०,४३७,७३४	-	१२,९८३,२४६	४,८८२,१०४
२.७ प्रभु इन्स्योरेन्स कम्पनी लि.१३,९८९ कित्ता साधारण शेयर रु. १०० का दरले चुक्ता	८,३४०,२९६	२०,५६३,६३०	-	८,३४०,२९६	११,६६९,०९७
२.८ ब्रोदर्स नेपाल लि. (ताराई) ४,४८० कित्ता साधारण शेयर १०० का दरले चुक्ता	४,६०२,२७५	२६,५९३,२८०	-	४,६०२,२७५	४,६०२,२७५
२.९ नेपाल ल्युव आयल लि. १,०५० कित्ता साधारण शेयर रु. १०० का दरले चुक्ता	१,०८०	-	१,०५०.००	१,०८०	१,०८०
२.१० हिमालयन जनरल इन्स्योरेन्स १६,८४० कित्ता साधारण शेयर रु. १०० का दरले चुक्ता	२२,५१६,१२५	२३,२३९,२००	-	२२,५१६,१२५	२३,७५४,४५५
२.११ नेपाल फिल्म डेभलपमेन्ट कम्पनी लि. ५३९ कित्ता साधारण शेयर रु. १०० का दरले चुक्ता	५६९	-	५३९.००	५६९	५६९
२.१२ नेपाल दूरसञ्चार कम्पनी लि. ६७,७०२ कित्ता साधारण शेयर रु. १०० का दरले चुक्ता	४३,५३६,८१०	४६,६४८,७४५	-	४३,५३६,८१०	३९,६१९,७०६
२.१३ रिडि हाइड्रोपावर ९४ कित्ता साधारण शेयर रु. १०० का दरले चुक्ता	-	-	-	-	-
२.१४ चिलिमे हाइड्रोपावर कम्पनी लि. ४६,९११ कित्ता साधारण शेयर रु. १०० का दरले चुक्ता	६५,०७९,९००	६६,४८६,२४०	-	६५,०७९,९००	४७,८५४,१७५
२.१५ युनाइटेड इन्स्योरेन्स लि.	-	-	-	-	३०,९४७
२.१६ साना किसान बैङ्क लि. २,००० कित्ता साधारण शेयर रु. १०० का दरले चुक्ता	१,०४२,५६१	४,९९८,०००	-	१,०४२,५६१	५,७०२,०४४
२.१७ नेको इन्स्योरेन्स कम्पनी लि. २,४९८ कित्ता साधारण शेयर रु. १०० का दरले चुक्ता	८९४,३९५	४,९७१,०२०	-	८९४,३९५	१०,००८,०४४
२.१८ शिखर इन्स्योरेन्स कम्पनी लि. ५,१२६ कित्ता साधारण शेयर रु. १०० का दरले चुक्ता	१४,३८०,१०२	१६,६५४,३७४	-	१४,३८०,१०२	१,०७९,०८७
२.१९ सुखिनी जनरल इन्स्योरेन्स लि. २२,६१० कित्ता साधारण शेयर रु. १०० का दरले चुक्ता	२१,३६४,२४७	३२,७८४,५००	-	२१,३६४,२४७	-
२.२० एच आई डि सि एल १,५८० कित्ता साधारण शेयर रु. १०० का दरले चुक्ता	९,५४८,०००	४१,३८६,१४०	-	९,५४८,०००	-
२.२१ सानिमा माई हाइड्रो ४५० कित्ता साधारण शेयर रु. १०० का दरले चुक्ता	३९५,३२३	४५९,०००	-	३९५,३२३	-
२.२२ प्रुडेन्सियल इन्स्योरेन्स कम्पनी लि. ९,४१६ कित्ता साधारण शेयर रु. १०० का दरले चुक्ता	९,१६२,३४२	१३,५५९,०४०	-	९,१६२,३४२	-
२.२३ तारागाउँ रिजेन्सी १०,००० कित्ता साधारण शेयर रु. १०० का दरले चुक्ता	२,४१७,१८५	२,५६०,०००	-	२,४१७,१८५	-
२.२४ सोल्दी होटल लि. १०,००० कित्ता साधारण शेयर रु. १०० का दरले चुक्ता	३,५७५,४०८	३,७७०,०००	-	३,५७५,४०८	-
२.२५ नेपाल लाइफ इन्स्योरेन्स कम्पनी लि. २,५०० कित्ता साधारण शेयर रु. १०० का दरले चुक्ता	८,०९४,९८६	१०,०१५,०००	-	८,०९४,९८६	-
२.२६ एशियन लाइफ इन्स्योरेन्स कम्पनी लि. ६,७६६ कित्ता साधारण शेयर रु. १०० का दरले चुक्ता	१२,४९३,८६०	११,६६९,८६०	९२३,६२५.८७	१२,४९३,८६६	-
२.२७ मिथिला लघुवित्त कम्पनी लि. १० कित्ता साधारण शेयर रु. १०० का दरले चुक्ता	६,३००	५६,७००	-	६,३००	-
२.२८ प्रिमियर इन्स्योरेन्स कम्पनी लि. ९,८०९ कित्ता साधारण शेयर रु. १०० का दरले चुक्ता	१४,०१७,१४०	२१,६२८,८४५	-	१४,०१७,१४०	-
<b>जम्मा लगानी</b>	<b>४७५,५६०,१०४</b>	<b>१,८०८,०७२,६४७</b>	<b>९२३,६२५.८७</b>	<b>४७५,५६०,१०४</b>	<b>३६३,२७६,८०४</b>
३. डिबेन्चर तथा बण्डमा लगानी					
३.१ सिद्धार्थ ग्रोथ स्किम ७,५००,००० साधारण शेयर रु. १० का दरले	७५,०००,०००	१९५,०००,०००	-	७५,०००,०००	७५,०००,०००
३.२ सिद्धार्थ इन्भेन्टी शोरीएन्टेज्ड स्किम १५,२७१,२३० साधारण शेयर रु. १० का दरले	१५२,२७१,२३०	१९८,५२५,९९०	-	१५२,२७१,२३०	१५०,०००,०००
३.३ नविल ब्यालेन्स फण्ड ३२,०७०,१७७ साधारण शेयर रु. १० का दरले	३८,७६६,४२३	७०,३९४,०२३	-	३८,७६६,४२३	५३,२७५,०८८
३.४ एनएमवि सुलम इन्भेन्टेमेन्ट फण्ड १४,०६,४९७ साधारण शेयर रु. १० का दरले	१४,०६४,९७०	१९,८३१,६०८	-	१४,०६४,९७०	९,९३४,९९०
३.५ एनआईएल म्युचुअल फण्ड ३६,६६,०३६ साधारण शेयर रु. १० का दरले	३७,१२५,६०८	४८,३९१,६७५	-	३७,१२५,६०८	१०,४३४,४७०
३.६ लक्ष्मी भ्यालु फण्ड १ १९,२९,६६४ साधारण शेयर रु. १० का दरले	१९,२९६,६४०	२५,०४७,०३९	-	१९,२९६,६४०	६,४३२,२१०
३.७ स्लोवल आईएमई समुन्नत स्किम ३७,९७,२६८ साधारण शेयर रु. १० का दरले	३७,९७२,६८०	४५,४१५,३२५	-	३७,९७२,६८०	-
<b>जम्मा लगानी</b>	<b>३७४,४९७,५५१</b>	<b>५५७,९९०,३३५</b>	<b>-</b>	<b>३७४,४९७,५५१</b>	<b>३०४,२७५,६९८</b>
४. जोखिम सम्बन्धी व्यवस्था					
४.१ गत वर्षसम्मको व्यवस्था			८,२४३,९५७		५,०५०,७७७
४.२ यस वर्षको धप/घट			(७,३९८,७४२)		७,७३८,८८०
कुल व्यवस्था			९२५,२१५		९,२५,२१५
खुद लगानी	८५१,०५४,६५५	२,३६५,२६२,९८२	९२५,२१५	८५०,९३२,४४०	६५९,३०८,५४५

तल उल्लेखित कम्पनीहरूले विगत ३ वर्ष देखि लाभांश घोषणा वा वितरण गरेको छैन ।

१. नेपाल फिल्म डेभलपमेन्ट कम्पनी लिमिटेड
२. सानिमा माई हाइड्रो पावर कम्पनी लिमिटेड

## व्यापारिक लगानी

(२०७३ साल आषाढ मसान्त)

अनुसूची ४.१२.१

विवरण	परल मूल्य	पछिल्लो बजार मूल्य (क)	हालको बजार मूल्य (ख)	यस वर्ष नाफा/ (नोक्सान) रकम (ख-क)	गत वर्ष नाफा/ नोक्सान रकम	कैफियत
१. नेपाल सरकारको ट्रेजरी बिल						
२. नेपाल सरकारको बचतपत्र						
३. नेपाल सरकारको अन्य ऋणपत्र						
४. ने.रा. बैंक ऋणपत्र						
५. विदेशी ऋणपत्र						
६. स्वदेशी इ.प. प्राप्त संस्थाको शेयर						
७. स्वदेशी इ.प. प्राप्त संस्थाको डिबेन्चर तथा वण्ड						
८. स्वदेशी संगठित संस्थाको शेयर, डिबेन्चर तथा वण्ड	२,४६,७४,१३४					
९. विदेशी बैंक लगानी (Placement)						
१०. अन्तरबैंक लगानी						
११. अन्य लगानी						
<b>कुल लगानी</b>	<b>२,४६,७४,१३४</b>					

## मुक्तानी मितिसम्म धारण गर्ने लगानी

(२०७३ साल आषाढ मसान्त)

अनुसूची ४.१२.२

विवरण	परल मूल्य (क)	हाल सम्मको क्षति रकम (ख)	यस वर्षको क्षति रकम (ग)	यस वर्ष नाफा/ (नोक्सान) रकम (क-ख-ग)	गत वर्ष नाफा/ नोक्सान रकम	कैफियत
१. नेपाल सरकारको ट्रेजरी बिल	१५,८७,९७,६००					
२. नेपाल सरकारको बचतपत्र						
३. नेपाल सरकारको अन्य ऋणपत्र	७,५१,४२,७५,०००					
४. ने.रा. बैंक ऋणपत्र	-					
५. विदेशी ऋणपत्र	-					
६. स्वदेशी इ.प. प्राप्त संस्थाको शेयर	-					
७. स्वदेशी इ.प. प्राप्त संस्थाको डिबेन्चर तथा वण्ड	-					
८. स्वदेशी संगठित संस्थाको शेयर, डिबेन्चर तथा वण्ड	३७,४४,९७,५५१					
९. विदेशी बैंक लगानी (Placement)	७४,४७,३०,३९७					
१०. अन्य लगानी	५५,४६,७१,५००					
<b>कुल लगानी</b>	<b>९,३४,६९,७२,०४९</b>					

## बित्रीको लागि लगानी

(२०७३ साल आषाढ मसान्त)

अनुसूची ४.१२.३

विवरण	परल मूल्य	पछिल्लो बजार मूल्य (क)	हालको बजार मूल्य (ख)	यस वर्षको कोष समायोजन रकम (ख-क)	गत वर्ष नाफा/ नोक्सान रकम	कैफियत
१. नेपाल सरकारको ट्रेजरी बिल						
२. नेपाल सरकारको बचतपत्र						
३. नेपाल सरकारको अन्य ऋणपत्र						
४. ने.रा. बैंक ऋणपत्र						
५. विदेशी ऋणपत्र						
६. स्वदेशी इ.प. प्राप्त संस्थाको शेयर						
७. स्वदेशी इ.प. प्राप्त संस्थाको डिबेन्चर तथा वण्ड						
८. स्वदेशी संगठित संस्थाको शेयर, डिबेन्चर तथा वण्ड	४५,१८,८५,९६९					
९. विदेशी बैंक लगानी (Placement)						
१०. अन्य लगानी						
<b>कुल लगानी</b>	<b>४५,१८,८५,९६९</b>					

## कर्जा, सापट तथा बिल खरिद वर्गीकरण र सोको लागि व्यवस्था (२०७३ साल आषाढ मसान्त)

अनुसूची ४.१३

विवरण	कर्जा					खरिद तथा डिस्काउण्ट गरिएका बिल			यस वर्ष रू.	गत वर्ष रू.
	स्वदेशी			विदेशी	जम्मा	स्वदेशी	विदेशी	जम्मा		
	प्राथमिक क्षेत्र		अन्य							
	विमित	अविमित								
<b>१. सक्रिय कर्जा सापट</b>	-	१,३७,९९,९२,७४३	५२,८६,९८,०४,३८७	७२,८३,६९,४२३	५४,९७,८१,५८,५४२	३,३३,५१,०००	६६,७२,४८,६०८	७०,०४,९९,६०८	५४,६७,८७,५८,९६०	३६,४८,१८,२७,९९१
१.१ असल	-	१,३७,९९,९२,७४३	५०,९३,६२,६६,८७२	७२,८३,६९,४२३	५३,०४,४६,२१,०३८	३,३३,५१,०००	६६,७२,४८,६०८	७०,०४,९९,६०८	५३,७४,५२,२०,६४६	३५,०७,२१,१४,७६७
१.२ Watch List	-	-	१,९३,३५,३७,५१४	-	१,९३,३५,३७,५१४	-	-	-	१,९३,३५,३७,५१४	१,४०,८७,९२,३२४
<b>२. निष्क्रिय कर्जा सापट</b>	-	१,३९,६९१	८२,८८,१७,०४४	-	८२,८९,५६,६७५	-	-	-	८२,८९,५६,६७५	६६,९४,८३,५८०
२.१ पुनरतालिक्तीरण/पुनरसंरचना	-	-	५,७१,६७,५०७	-	५,७१,६७,५०७	-	-	-	५,७१,६७,५०७	६,०९,६२,०००
२.२ कमसल	-	-	१९,४०,६२,०६०	-	१९,४०,६२,०६०	-	-	-	१९,४०,६२,०६०	१२,३१,११,८३२
२.३ शाङ्कास्पद	-	-	१९,४७,५८,३८३	-	१९,४७,५८,३८३	-	-	-	१९,४७,५८,३८३	१८,२४,४०,२८६
२.४ खराब	-	१,३९,६९१	३८,२८,२९,१०३	-	३८,२९,६८,७२५	-	-	-	३८,२९,६८,७२५	३०,२८,६९,४६२
<b>क) कुल कर्जा (१+२)</b>	-	१,३९,३९,३२,३३४	१३५,७५,८६,१४,४७१	७२,८३,६९,४२३	१४५,८७,३८,१६,२१८	३,३३,५१,०००	६६,७२,४८,६०८	७०,०४,९९,६०८	१३६,५६,७७,१६,५४६	७७,९५,१३,१०,७७१
<b>३. कर्जा नोक्सानी व्यवस्था</b>	-	-	-	-	-	-	-	-	-	-
३.१ असल	-	१,३७,९९,९२,७४३	५१,३८,७९,९४६	७२,८३,६९,४२३	५३,४९,५४,४९८	३,३३,५१,०	६६,७२,४८६	७०,०४,९९६	५४,९९,६९,४९४	३५,०८,०२,९९२
३.२ Watch List	-	-	७,८८,५२,७४२	-	७,८८,५२,७४२	-	-	-	७,८८,५२,७४२	२,८९,७४,२४६
३.३ पुनरतालिक्तीरण/पुनरसंरचना	-	-	७,४५,९३८	-	७,४५,९३८	-	-	-	७,४५,९३८	७,२०,२४०
३.४ कमसल	-	-	४,८५,१५,५१५	-	४,८५,१५,५१५	-	-	-	४,८५,१५,५१५	३,०७,७७,९५८
३.५ शाङ्कास्पद	-	-	९,७३,७९,१९२	-	९,७३,७९,१९२	-	-	-	९,७३,७९,१९२	९,१२,७०,१४३
३.६ खराब	-	१,३९,६९१	३८,२८,२९,१०३	-	३८,२९,६८,७२५	-	-	-	३८,२९,६८,७२५	३०,२८,६९,४६२
<b>ख) कुल व्यवस्था</b>	-	१,३९,३९,३२,३३४	१,१२,८५,९४,४७७	७२,८३,६९,४२३	१,१४,९८,१७,६९०	३,३३,५१,०	६६,७२,४८६	७०,०४,९९६	१,१४,६८,२३,६०६	८१,१५,१४,२४२
<b>४. गत वर्षसम्मको व्यवस्था</b>	-	-	-	-	-	-	-	-	-	-
४.१ असल	-	१,३०,२९,२५९	३३,०४,६३,७६८	-	३४,३४,८८,०२६	२,९५,६५०	६९,२९,५१६	७२,१७,१६६	३५,०८,०२,९९२	२७,४०,१३,२०२
४.१ Watch List	-	-	२,८९,७४,२४६	-	२,८९,७४,२४६	-	-	-	२,८९,७४,२४६	-
४.२ पुनरतालिक्तीरण/पुनरसंरचना	-	-	७,४५,९३८	-	७,४५,९३८	-	-	-	७,४५,९३८	७,२०,२४०
४.३ कमसल	-	-	३,०७,७७,९५८	-	३,०७,७७,९५८	-	-	-	३,०७,७७,९५८	८९,५९,१४६
४.४ शाङ्कास्पद	-	-	९,१२,७०,१४३	-	९,१२,७०,१४३	-	-	-	९,१२,७०,१४३	९,६२,२९,९७,२३५
४.५ खराब	-	१,३९,६९१	३०,२८,२९,१०३	-	३०,२८,२९,१०३	-	-	-	३०,२८,२९,१०३	३४,६७,९८,४४४
<b>ग) गत वर्षसम्मको कुल व्यवस्था</b>	-	१,३१,६०,८८०	७९,११,३६,२०६	-	८०,४२,१७,०८६	२,९५,६५०	६९,२९,५१६	७२,१७,१६६	८१,१५,१४,२४२	७९,९६,३०,२२६
<b>घ) गत वर्षको व्यवस्थाबाट फिर्ता</b>	-	-	-	-	-	-	-	-	१५,००,४५,०९४	१९,७५,५२,३६७
<b>ङ) यस वर्षको थप व्यवस्था</b>	-	७,७८,६६९	३३,७४,५८,२४१	७२,८३,६९,४२३	३४,५४,२०,५२४	३७,८६०	(२,४९,०३०)	(२,११,१७०)	२५,९३,४०,३८४	२०,१६,३६,३९३
<b>च) मर्जर पछिको थप व्यवस्था</b>	-	-	-	-	-	-	-	-	२३,६०,१४,०६५	-
<b>छ) यस वर्षको खुद थपघट</b>	-	१,३९,३९,३२,३३४	१,१२,८५,९४,४७७	७२,८३,६९,४२३	१,१४,९८,१७,६९०	३,३३,५१,०	६६,७२,४८६	७०,०४,९९६	१०,९२,९४,२९०	१,१८,८४,०२५
<b>खुद कर्जा (क-ख)</b>	-	१,३६,६९,९२,८१५	५२,५७,००,२६,९९४	७२,१०,७७,८०८	५४,६५,७९,९७,६९७	३,३०,१७,४९०	६६,०४,७६,१२२	६९,३५,९३,६१२	५४,३५,०८,९१,२२९	३६,३३,९७,७६,५४०

## सुरक्षणका आधारमा कर्जा, सापट र बिल खरिद

अनुसूची ४.१३ (क)

(२०७३ साल आषाढ मसान्त)

विवरण	यस वर्ष रू.	गत वर्ष रू.
<b>क) सुरक्षित</b>	<b>५६,५०,७७,१४,८३६</b>	<b>३७,१५,१३,१०,७०१</b>
१. चल/अचल सम्पत्तिको सुरक्षणमा	५०,३२,४१,२८,२६३	३२,७०,६६,१४,०९५
२. स्वदेशी इजाजत प्राप्त संस्थाको जमानतमा	९६,७०,५१,९९४	६९,५६,९३,८१५
३. सरकारी जमानतमा	१३,५०,५०,०००	१३,५०,५०,०००
४. अन्तराष्ट्रिय श्रेणीकृत बैंकको जमानतमा	-	-
५. निर्यात कागजातको सुरक्षणमा	९०,९३,८९,०००	७२,१९,७१,६०४
६. मुद्दती रसिदको सुरक्षणमा	४९,२६,०२,०५९	४१,४०,४३,३१९
क) आफ्नै बैंकको मुद्दती रसिदको सुरक्षण	४९,२६,०२,०५९	४१,४०,४३,३१९
ख) अन्य बैंकको मुद्दती रसिदको सुरक्षण	-	-
७. सरकारी ऋणपत्रको सुरक्षणमा	२,८१,३०,०००	-
८. काउन्टर जमानतमा	-	-
९. व्यक्तिगत जमानतमा	११,०५,९२,४१९	५,२५,१०,११८
१०. अन्य सुरक्षणमा	३,५४,०७,७१,१००	२,४२,५४,२७,७५०
<b>ख) असुरक्षित</b>	<b>-</b>	<b>-</b>
<b>जम्मा (क+ख)</b>	<b>५६,५०,७७,१४,८३६</b>	<b>३७,१५,१३,१०,७०१</b>

## स्थिर सम्पत्ति

अनुसूची ४.१४

(२०७३ साल आषाढ मसान्त)

विवरण	सम्पत्ति					यस वर्ष रू.	गत वर्ष रू.
	भवन	परिवहन साधन	मेशिनरी	कार्यालय सामान	अन्य		
<b>१. परलमोल</b>							
क) गत वर्षको मौज्जात	५,१७,२८,०७८	११,६७,२०,८३७	-	२९,८५,३१,३८७	-	४६,६९,८०,३०२	४३,८१,५८,५०६
ख) यस वर्षको थप	-	१,५६,५५,२५०	-	८,५४,६०,५१७	-	१०,११,१५,७६७	३,२३,३०,८०७
ग) यस वर्ष BUDBL वाट थप	१,७३,३१,२८३	७०,४८,६५८	-	३,५९,९५,४१८	-	६,०३,७५,३५७	-
घ) यस वर्ष पुनर्मूल्याङ्कन/पुनर्लेखन	-	-	-	-	-	-	(२२,२६,४७३)
ङ) यस वर्षको विक्री	-	(३५,०३,२००)	-	(७३,६७,२०६)	-	(१,०८,७०,४०६)	(१२,८२,५३८)
च) यस वर्षको अपलेखन	-	-	-	-	-	-	-
<b>कुल परलमोल (क+ख+ग+घ+ङ)</b>	<b>६,९०,५९,३६१</b>	<b>१३,५९,२१,५४५</b>	<b>-</b>	<b>४१,२६,२०,११६</b>	<b>-</b>	<b>६१,७६,०१,०२२</b>	<b>४६,६९,८०,३०२</b>
<b>२. हास कट्टी</b>							
क) गत वर्षसम्मको	७८,५९,८७७	५,२७,९०,७५३	-	१९,७४,७०,०८९	-	२५,६१,२०,७९९	२१,५०,१८,२३४
ख) यस वर्षको	२१,९६,५०८	१,५०,५५,९४५	-	३,१४,६१,१३२	-	४,८७,१३,५८५	४,५९,६८,७४६
ग) हास कट्टी पुनर्मूल्याङ्कन/पुनर्लेखन	-	-	-	-	-	-	-
घ) हास कट्टी समायोजन/अपलेखन	-	(२१,१२,७४६)	-	(६३,२२,११६)	-	(८४,३४,८६१)	(२८,६६,२६१)
<b>कुल हास कट्टी (क+ख+ग+घ)</b>	<b>१,००,५६,३८५</b>	<b>६,५७,३३,९५२</b>	<b>-</b>	<b>२२,८८,०९,१०६</b>	<b>-</b>	<b>२९,६३,९९,४४२</b>	<b>२५,६९,२०,७९९</b>
<b>३. ब्रुक भ्यालु (१-२)</b>	<b>५,९०,०२,९७६</b>	<b>७,०१,८७,५९३</b>	<b>-</b>	<b>१९,००,११,०११</b>	<b>-</b>	<b>३१,९२,०१,५८०</b>	<b>२०,८८,५९,५८४</b>
<b>४. जग्गा</b>	<b>-</b>	<b>-</b>	<b>-</b>	<b>-</b>	<b>२४,४८,११,६५८</b>	<b>२४,४८,११,६५८</b>	<b>१६,९४,५७,४१९</b>
<b>५. पुँजीगत निर्माण (पुँजीकरण गरिनु पर्ने)</b>	<b>-</b>	<b>-</b>	<b>-</b>	<b>-</b>	<b>१५,८१,८५०</b>	<b>१५,८१,८५०</b>	<b>६१,१५,०६३</b>
<b>६. लिजहोल्ड सम्पत्ति</b>	<b>-</b>	<b>-</b>	<b>-</b>	<b>-</b>	<b>५,३२,२९,९८६</b>	<b>५,३२,२९,९८६</b>	<b>२,५४,२०,२३०</b>
<b>जम्मा (३+४+५+६)</b>	<b>५,९०,०२,९७६</b>	<b>७,०१,८७,५९३</b>	<b>-</b>	<b>१९,००,११,०११</b>	<b>२९,९६,२३,४९४</b>	<b>६१,८८,२५,०७४</b>	<b>४०,९८,५२,२९६</b>



## गैर बैकिङ्ग सम्पत्ति

अनुसूची ४.१५

(२०७३ साल आषाढ मसान्त)

ऋणी वा पार्टीको नाम ठेगाना	गैर बैकिङ्ग सम्पत्ति सकार गरेको मिति	कुल गैर बैकिङ्ग सम्पत्ति रकम रु.	नोक्सानी व्यवस्था		खुद गैर बैकिङ्ग सम्पत्ति रु.	गत वर्ष रु.
			प्रतिशत	रकम रु.		
पशुपति प्रसाद बराल	२५ जुलाई १४	३१,२८६,८३१	१००%	३१,२८६,८३१	-	-
तेज बहादुर खड्का	६ जुलाई ९९	३०,०००	१००%	३०,०००	-	-
सुमित्रा देवी ढुंगेल	१४ मे ०१	५०,०००	१००%	५०,०००	-	-
विनोद श्रेष्ठ	२२ अप्रिल १४	३७,२२६,९२५	१००%	३७,२२६,९२५	-	-
रमेश ढकाल	३० मे १४	२८,५१०,६४०	१००%	२८,५१०,६४०	-	-
हिरा आचार्य	३० मे १४	२५,२६७,०२३	१००%	२५,२६७,०२३	-	-
हरि धिताल	३० मे १४	६,२१२,९९६	१००%	६,२१२,९९६	-	-
नन्द लाल धामी/नरेन्द्र कुमार पौडेल	१५ अगस्ट १४	१२,३४५,९२६	१००%	१२,३४५,९२६	-	-
सरिता लामा	१५ अगस्ट १४	११,८२२,५७९	१००%	११,८२२,५७९	-	-
एच.ए. कन्टक्सन प्रा.लि.	२१ जुलाई १५	१,८८४,६१४	१००%	१,८८४,६१४	-	-
<b>जम्मा</b>		<b>१५४,६३७,५३४</b>		<b>१५४,६३७,५३४</b>		

## अन्य सम्पत्ति

अनुसूची ४.१६

(२०७३ साल आषाढ मसान्त)

विवरण	यस वर्ष	गत वर्ष
१. मसलन्द मौज्दात	७२,५२,९२२	४८,३४,८०२
२. लगानीमा असुल गर्न बाँकी आम्दानी	६,७१,७९,२८७	१,७४,३२,०५८
३. कर्जामा असुल गर्न बाँकी ब्याज (-) न्यून: ब्याज मुलतवी रकम	२९,४९,६६,८०२ (२६,८६,३१,८३६)	३,०९,६५,१२८ -
४. असुल गर्न बाँकी कमिशन	-	-
५. सन्डी डेब्टर्स	१५,२७३	-
६. कर्मचारी सापटी र पेशकी	५८,९२,७२,८८०	४४,११,८९,८६२
७. अग्रिम भुक्तानी	३७,५८,४७,११०	३५,८७,१४,४४२
८. मार्गस्थ नगद	-	-
९. मार्गस्थ अन्य (चेकसमेत)	-	-
१०. विना सूचना ड्राफ्टको भुक्तानी	-	-
११. अपलेखन हुन बाँकी खर्च	३०,९०,५२६	५६,५१,१११
१२. शाखा हिसाब मिलान	-	-
१३. स्थगन कर सम्पत्ति	४,६७,७६,२९०	४,४४,९१,१८०
१४. अन्य	२६,९३,१५,५४१	११,४८,९७,३८६
१४.१ एकाउन्ट रिसिभयवल कार्ड	१,२४,१९,६०२	१,०३,५१,२२७
१४.२ एकाउन्ट रिसिभयवल नेपाल राष्ट्र बैंक	५,३३,१२,७३५	-
१४.३ एकाउन्ट रिसिभयवल डेरिभेटिभ्स	१,९३,८२,५६०	१,२१,७९,०००
१४.४ प्रिपेड बुलियन	१,८९,७०,७७६	३,९३,८९,८४३
१४.५ रिसिभएवल रेमिटेन्स	१,००,८०,८१९	२,३१,४१,२४८
१४.६ रिसिभएवल ट्रेजरी रिलेटेड	४,३०,०३,३१४	१,७७,०८,९६८
१४.७ अन्य	११,२१,४५,७३६	१,२१,२७,१०१
<b>जम्मा</b>	<b>१,३८,५०,८४,७९६</b>	<b>१,०१,८१,७५,९६९</b>

**अन्य सम्पत्ति (थप वितरण)**

अनुसूची ४.१६ (क)

३१ आषाढ २०७३ (१५ जुलाई २०१६)

विवरण	यस वर्ष रु.				गत वर्ष रु.
	१ वर्ष सम्म	१ देखि ३ वर्ष सम्म	३ वर्ष भन्दा माथि	जम्मा	
१. कर्जामा असुल गर्न बाँकी ब्याज	२४,८८,१५,९७०	३,३७,१५,६३७	१,२४,३५,१९४	२९,४९,६६,८०२	१६,३७,७१,७२३
२. बिना सूचना ड्राफ्टको भुक्तानी	-	-	-	-	-
३. शाखा हिसाब मिलान	-	-	-	-	-
४. स्वदेशी विदेशी एजेन्सी हिसाब	-	-	-	-	-
<b>जम्मा</b>	<b>२४,८८,१५,९७०</b>	<b>३,३७,१५,६३७</b>	<b>१,२४,३५,१९४</b>	<b>२९,४९,६६,८०२</b>	<b>१६,३७,७१,७२३</b>

**सम्भावित दायित्वहरू**

अनुसूची ४.१७

३१ आषाढ २०७३ (१५ जुलाई २०१६)

विवरण	यस वर्ष रु.	गत वर्ष रु.
१. संस्थाउपर दावी परेको तर संस्थाले दायित्व स्वीकार नगरेको	-	-
२. प्रतितपत्रहरू (पूरा रकम)	३,८२,६९,९१,१३४	३,२८,८५,८८,९६४
क) ६ महिना भन्दा कम अवधिको	३,०२,०३,७९,१९३	२,८१,९७,६७,२३५
ख) ६ महिना भन्दा बढी अवधिको	८०,६६,११,९४१	४६,८८,२१,७२९
३. पुनः डिस्काउण्ट गरिएका बिलहरू	-	-
४. म्याद नाघि नसकेको ग्यारेन्टी/बण्ड	३,२६,७०,२६,८६५	३,४५,९९,०५,२४४
क) बिड बण्ड	२३,९१,९४,८६०	१५,२६,१२,७२०
ख) परफोर्मेन्स बण्ड	३,०२,७८,३२,००५	३,३०,७२,९२,५२४
ग) अन्य ग्यारेन्टी/बण्ड	-	-
५. भुक्तान हुन बाँकी शेयर लगानी	-	-
६. फरवार्ड एक्स्चेञ्ज कन्ट्राक्टको बाँकी दायित्वहरू	-	-
७. कलेक्सनमा रहेका बिलहरू	१०,६६,८३,११४	५,५७,२३,७५५
८. मञ्जुरी तथा समर्थन	१,६३,५०,८१,९८७	९८,१६,८७,००४
९. प्रत्याभूति प्रतिवद्धता	-	-
१०. अपरिवर्त्य कर्जा प्रतिवद्धता	३,७४,५७,७०,५८०	२,४३,०८,६६,२९२
११. अन्तर्राष्ट्रिय श्रेणीकृत बैंकको काउण्टर ग्यारेन्टीमा दिएको ग्यारेन्टी	-	-
१२. अग्रिम भुक्तानी ग्यारेन्टी	१८,३८,३३,५४७	१४,२८,४२,०३२
१३. कर्जा प्रवाहको लागि वित्तीय जमानत	-	-
१४. आयकर वापत सम्भावित दायित्व	६१,६८,४५०	१,९६,२७,२५०
१५. अन्य	-	-
<b>जम्मा</b>	<b>१२,७७,१५,५५,६७८</b>	<b>१०,३७,९२,४०,५४२</b>

## ब्याज आम्दानी

अनुसूची ४.१८

(मिति १ श्रावण २०७२ देखी ३१ आषाढ २०७३ सम्म)

विवरण	यस वर्ष रु.	गत वर्ष रु.
<b>क) कर्जा, सापट र अधिविकर्षमा</b>	<b>३,८९,१८,४१,२९३</b>	<b>३,१५,२४,४७,१०९</b>
१. कर्जा तथा सापट	२,४७,३६,३९,३०३	१,९९,५३,२२,२६३
२. अधिविकर्ष	१,४१,८२,०१,९९०	१,१५,७१,२४,८४७
<b>ख) लगानीमा</b>	<b>१९,९१,५७,७३९</b>	<b>९,८०,०३,५१८</b>
१. नेपाल सरकारको ऋणपत्र	१९,०७,७७,५७०	८,३४,५७,८४०
क) ट्रेजरी बिल्स	३३,३०,४२४	५९,६६,१३१
ख) विकास ऋणपत्र	१८,७४,४७,१४६	७,७४,९१,७०९
ग) राष्ट्रिय बचतपत्र	-	-
२. विदेशी ऋणपत्र	-	-
३. नेपाल राष्ट्र बैंकको ऋणपत्र	-	-
४. डिबेन्चर तथा बण्ड	-	-
५. अन्तर बैंक लगानी	८३,८०,१६९	१,४५,४५,६७८
क) बैंक/वित्तीय संस्थाहरू	८३,८०,१६९	१,४५,४५,६७८
ख) अन्य संस्थाहरू	-	-
<b>ग) एजेन्सी मौज्दातमा</b>	<b>५,३४,२३८</b>	<b>२,४५,१५५</b>
१. स्वदेशी बैंक/वित्तीय संस्थाहरू	-	-
२. विदेशी बैंकहरू	५,३४,२३८	२,४५,१५५
<b>घ) माग तथा अल्प सूचनामा प्राप्त हुने मौज्दातमा</b>	<b>९६,६०,६९०</b>	<b>३,०६,७९,०३७</b>
१. स्वदेशी बैंक/वित्तीय संस्थाहरू	९६,६०,६९०	३,०६,७९,०३७
२. विदेशी बैंकहरू	-	-
<b>ङ) अन्यमा</b>	<b>१,७३,००,०२६</b>	<b>१,३८,७४,९१४</b>
१. सर्टिफिकेट अफ डिपोजिट	-	-
२. अन्तर बैंक/वित्तीय संस्था कर्जा	-	-
३. अन्य	१,७३,००,०२६	१,३८,७४,९१४
<b>जम्मा</b>	<b>४,११,८४,९३,९८५</b>	<b>३,२९,५२,४९,७३३</b>

**ब्याज खर्च**

अनुसूची ४.१९

(मिति १ श्रावण २०७२ देखी ३१ आषाढ २०७३ सम्म)

विवरण	यस वर्ष रू.	गत वर्ष रू.
<b>क) निक्षेप दायित्वमा</b>	<b>१,८८,१२,७०,२५९</b>	<b>१,७५,०४,०८,६९५</b>
१. मुद्दती निक्षेप	८७,८५,६०,८३८	८०,३६,२९,९६४
१.१ स्वदेशी मुद्रा	८७,३१,१९,६२२	७९,४५,१९,८५८
१.२ विदेशी मुद्रा	५४,४९,२१६	९१,१०,१०५
२. बचत निक्षेप	४६,०५,५५,२१२	३९,३०,७१,०२५
२.१ स्वदेशी मुद्रा	४५,९७,०६,४८२	३९,२०,८२,५२३
२.२ विदेशी मुद्रा	८,४८,७३०	९,०९,५०२
३. मागेको बखत तिर्नुपर्ने निक्षेप	५४,२१,५४,२०८	५५,३७,०७,७०७
३.१ स्वदेशी मुद्रा	५३,९४,४२,८५९	५५,०८,६९,४३५
३.२ विदेशी मुद्रा	२७,११,३४९	२८,३८,२७२
४. सर्टिफिकेट अफ डिपोजिट्स	-	-
<b>ख) कर्जा सापटमा</b>	<b>११,९६,३१,७३२</b>	<b>१०,८९,९७,८८०</b>
१. ऋणपत्र तथा बण्ड	११,२१,९९,७२२	१०,६३,८८,६२५
२. नेपाल राष्ट्र बैंकबाट प्राप्त कर्जा	४,०९,४४४	४,२२,७७८
३. अन्तर बैंक/वित्तीय संस्था कर्जा	७०,२२,५६६	२१,८६,४७७
४. अन्य संगठित संस्था	-	-
५. अन्य कर्जा	-	-
<b>ग) अन्यमा</b>	<b>-</b>	<b>-</b>
<b>जम्मा</b>	<b>२,००,०९,०१,९९१</b>	<b>१,८५,९४,०६,५७५</b>

**कमिशन तथा डिस्काउण्ट आम्दानी**

अनुसूची ४.२०

(मिति १ श्रावण २०७२ देखी ३१ आषाढ २०७३ सम्म)

विवरण	यस वर्ष रू.	गत वर्ष रू.
<b>क) बिल खरिद तथा डिस्काउण्ट</b>	<b>१,८३,९६,२५०</b>	<b>८४,४६,४९१</b>
१. स्वदेशी	१,८३,९६,२५०	८४,४६,४९१
२. विदेशी	-	-
<b>ख) कमिशन</b>	<b>१५,२३,८४,७००</b>	<b>१७,७६,३७,४४५</b>
१. प्रतिपत्र	३,३०,४४,५८०	३,०१,८४,६७१
२. जमानतपत्र	३,१२,८५,२९९	३,१८,२०,७६४
३. कलेक्सन फी	४४,२१,०५२	२९,३८,२२४
४. रेमिटेन्स फी	७,१५,४९,१२९	९,७३,२२,५९४
५. क्रेडिट कार्ड	-	-
६. शेयर प्रत्याभूति/निष्काशन	-	-
७. सरकारी कारोबार वापत	-	-
८. एजेन्सी कमिसन वापत	१,२०,३१,१८६	१,५३,०८,५७८
९. सटही आम्दानी	५३,४५३	६२,६१४
<b>ग) अन्य</b>	<b>३१,३६,५२६</b>	<b>१६,२३,८०४</b>
<b>जम्मा</b>	<b>१७,३९,१७,४७६</b>	<b>१८,७७,०७,७४०</b>

**अन्य सञ्चालन आम्दानी**  
 (मिति १ श्रावण २०७२ देखी ३१ आषाढ २०७३ सम्म)

अनुसूची ४.२१

विवरण	यस वर्ष रू.	गत वर्ष रू.
१. सेफ डिपोजिट भल्टको भाडा	२९,२६,५४२	२१,४९,१९५
२. क्रेडिट कार्ड निष्काशन तथा नवीकरण	३०,२५,०४६	३७,३५,०००
३. डेबिट कार्ड निष्काशन तथा नवीकरण	१०,९७,९१,८३७	६,९०,४६,४५७
४. टेलिक्स/टी.टी.	१,२१,४७,३११	९२,२२,४८६
५. सेवा शुल्क	१५,१७,९२,४०८	११,९८,९६,१८४
६. नवीकरण शुल्क	-	-
७. अन्य	३,६९,०६,३९५	३,९५,४६,३९२
क) भाडाबाट आम्दानी	७३,०००	६७,०००
ख) पोस्टेज एण्ड कुरियर	३,८०,५२५	४,८२,३५१
ग) बुलियन आम्दानी	१,०४,१९,४८९	१,०६,०६,३८४
घ) अन्य आम्दानी	२,६०,३३,३८१	२,८३,९०,६५७
<b>जम्मा</b>	<b>३१,६५,८९,५४०</b>	<b>२४,३५,९५,७१५</b>

**सटही घटबट आम्दानी/(नोक्सानी)**  
 (मिति १ श्रावण २०७२ देखी ३१ आषाढ २०७३ सम्म)

अनुसूची ४.२२

विवरण	यस वर्ष रू.	गत वर्ष रू.
क) विनिमय दरमा भएको फरकबाट	१,३५,८९,६६६	१,५५,८८,९८९
ख) विदेशी मुद्रा कारोबारबाट (बट्टा बाहेक)	१५,३४,९५,४३१	१२,६७,५२,३४८
<b>जम्मा आम्दानी/(नोक्सान)</b>	<b>१६,७०,८५,०९७</b>	<b>१४,२३,४१,३३६</b>

**कर्मचारी खर्च**

(मिति १ श्रावण २०७२ देखी ३१ आषाढ २०७३ सम्म)

अनुसूची ४.२३

विवरण	यस वर्ष रू.	गत वर्ष रू.
१. तलब	१६,९६,४७,४७१	१४,०७,८२,५७७
२. भत्ता	१,२०२,४७,८२४	९,९१,९१,६४९
३. सञ्चयकोषमा थप	१,६०,४४,६८४	१,३१,४७,१९०
४. तालिम खर्च	३३,०४,४४१	१७,४३,४४०
५. पोशाक	३,६९,६००	२७,६५,५५०
६. औषधोपचार	५३,१२,४७८	४६,९३,२८९
७. बीमा	५७,३९,८४३	५६,५२,१८६
८. पेन्सन तथा उपदान	२,५६,२२,०६१	२,९८,२८,३०७
९. अन्य	२,६५,६१,४८२	३,०३,२६,९१५
क) संचित विदा वापतको खर्च	२,४८,६०,४२६	२,८७,९६,३८३
ख) स्टाफ इन्सेन्टिभ्स	-	-
ग) अन्य	१७,०१,०५६	१५,३०,५३२
<b>जम्मा</b>	<b>३७,२८,४९,८८३</b>	<b>३२,८१,३१,१०३</b>

**अन्य सञ्चालन खर्च**  
(मिति १ श्रावण २०७२ देखी ३१ आषाढ २०७३ सम्म)

अनुसूची ४.२४

विवरण	यस वर्ष रु.	गत वर्ष रु.
१. घर भाडा	६,९४,७७,९१५	५,९१,७८,४७०
२. बिजुली र पानी	१,१८,०८,४०९	१,०९,०२,३७६
३. मर्मत तथा सम्भार	<b>१,८७,२६,१९५</b>	<b>१३९,६६,५६८</b>
क) भवन	१,००,९९,०	३३,१६९
ख) सवारी साधन	२२,४७,८४६	२०,७४,४५८
ग) अन्य	१,६३,७७,३६०	१,१८,५८,९४१
ग.१) सफ्टवेयर	८०,४३,६८१	५९,९३,११०
ग.२) अन्य	८३,३३,६७९	५८,६५,८३१
४. वीमा	१,७२,९३,२३१	१,४२,९०,७५६
५. पोस्टेज, टेलिफोन, फ्याक्स	१,८८,३७,६३६	१,५०,७३,८८२
क) हलाक तथा कुरियर खर्च	९,२६,३७१	७,४३,४१७
ख) इन्टरनेट एण्ड कनेक्टिभिटी	७९,७६,२२२	६६,४४,९५८
ग) टेलिफोन तथा फ्याक्स खर्च	५८,९१,९४५	४९,२७,९५३
घ) स्वीफ्ट खर्च	४०,४३,०९८	२७,५७,५५४
६. कार्यालय उपकरण तथा फर्निचर सम्भार	३५,६६,४५६	३२,९५,४३२
७. भ्रमण भत्ता र खर्च	१,०५,५३,६१७	६०,९३,३८४
८. मसलन्द र छुपाई	१,४२,७४,४८०	१,०२,४४,६८८
९. पत्रपत्रिका तथा पुस्तक	५,९४,४६४	५,६८,२४३
१०. विज्ञापन	२१,८२,८२०	१६,८६,९४०
११. कानुनी खर्च	६,००,८००	५,३६,६००
१२. चन्दा	६१,३००	१,०९,१९,१४२
१३. सञ्चालक समिति सम्बन्धी खर्च	<b>४०,६०,७९३</b>	<b>३९,३५,५०७</b>
क) बैठक भत्ता	१२,७६,०००	१०,८४,०००
ख) अन्य सञ्चालक समिति सम्बन्धी खर्च	२७,८४,७९३	२८,५१,५०७
ख.१) भ्रमण खर्च	२,६१,९००	४,५७,१२८
ख.२) संचार तथा पत्रपत्रिका	६,००,०००	५,१०,०००
ख.३) अन्य समिति फी तथा खर्च	१०,३६,०००	८,३८,०००
ख.४) अन्य खर्च	८,८६,८९३	१०,४६,३७९
१४. साधारण सभा सम्बन्धी खर्च	६,७१,८३७	६,४२,७४२
१५. लेखापरीक्षण सम्बन्धी	<b>१३,३६,०१०</b>	<b>१२,२४,०१९</b>
क) लेखापरीक्षण शुल्क	११,३०,०००	९,९७,५००
ख) अन्य खर्च	२,०६,०१०	२,२६,५१९
१६. रकम स्थानान्तरण कमिशन	५,४४,८२,७८७	६,०७,११,८६९
१७. स्थिर सम्पत्तिमा ह्रास कटौती	४,८७,१३,५८५	४,५८,७६,१५८
१८. स्थगन खर्च अपलेखन	-	-
१९. शेयर निष्काशन खर्च	४८,७७,७५९	३०,५२,१०३
क) शेयर तथा ऋणपत्र सूचीकरण	४३,७७,७५९	२५,६६,५०९
ख) शेयर सम्बन्धी अन्य खर्च	५,००,०००	४,८५,५९४
२०. प्राविधिक/पेशागत सेवा शुल्क	-	-
२१. मनोरञ्जन, व्यापार प्रवर्द्धन तथा विकास खर्च	९०,०९,९३७	७४,४४,८८९
२२. अपलेखन खर्च	१,७२,४७,०७०	३,९७,८८,७०२
२३. सुरक्षा खर्च	३,९२,४३,७२५	३,२२,६५,८३२
२४. कर्जा सुरक्षण प्रिमियम	-	-
२५. कमिशन तथा डिस्काउण्ट	२३,३४,२४१	२३,०२,३९०
२६. अन्य	<b>१३,९९,०७,६०४</b>	<b>११,५८,०६,३०३</b>
क) पेशागत खर्च-आन्तरीक लेखापरीक्षण	-	४,२३,७५०
ख) पेशागत खर्च-अन्य	२८,५५,१२९	१७,८०,७३६
ग) इन्धन खर्च	१,२४,६६,७४२	१,६१,३२,८५३
घ) शुल्क र दस्तुर	२०,३०,४१४	१९,३८,५४१
ङ) एससीटी खर्च	-	-
च) अन्य कार्ड खर्च	६,०९,५२,५६८	४,३६,९०,३६७
छ) ज्याला खर्च (जेनेटोरियल/सरसफाई/माली)	१,१४,१०,५७९	९९,७१,७६३
ज) सदस्यता खर्च	२९,२६,३५०	२४,१५,२९५
झ) नन् क्यापिटलाइज्ड आईटम्स	२२,६५,४२२	१४,१५,०७५
ञ) गल्ली, जरिवाना र घाटा	-	-
ट) कर्मचारी भर्ना खर्च	१०,१५,०००	२,६४,१७१
ड) सवारी भाडा खर्च	१,०६,९१,५४७	१,०२,५०,५७०
ड) उद्घाटन खर्च	११,८५,०७१	२,५४,४०
ढ) आउटसोर्सिङ्ग खर्च (चालक र बाहक)	१,७९,२१,२६१	१,७०,१६,५८६
ण) अन्य कार्यालय खर्च	२५,१४,०२८	२३,७०,१९३
त) शाखा रहित बैकिङ्ग सम्बन्धी खर्च	२१,२३,९७१	२८,२०,०१५
थ) सम्पत्ति तथा दायित्व मूल्याङ्कन सम्बन्धी खर्च (DDA)	१४,४६,७२२	-
द) विविध	८१,०२,८०१	५३,१३,८४८
<b>जम्मा</b>	<b>४८,९८,६२,६७३</b>	<b>४५,९८,०६,९९३</b>



**सम्भावित नोक्सानी व्यवस्था**

अनुसूची ४.२५

(मिति १ श्रावण २०७२ देखि ३१ आषाढ २०७३ सम्म)

विवरण	यस वर्ष रु.	गत वर्ष रु.
१. कर्जा नोक्सानी व्यवस्थामा भएको वृद्धि	२५,९३,४०,३८४	२०,९८,३६,३९३
२. लगानी नोक्सानी व्यवस्थामा भएको वृद्धि	-	७७,३८,८८०
३. गैर बैकिङ्ग सम्पत्ति नोक्सानी व्यवस्था	-	३,१२,८६,८३९
४. अन्य सम्पत्तिमा गरिएको व्यवस्था	-	२,२४,२६२
<b>जम्मा</b>	<b>२५,९३,४०,३८४</b>	<b>२४,९०,८६,३६६</b>

**गैर सञ्चालन आम्दानी / (नोक्सान)**

अनुसूची ४.२६

(मिति १ श्रावण २०७२ देखि ३१ आषाढ २०७३ सम्म)

विवरण	यस वर्ष रु.	गत वर्ष रु.
१. लगानी विक्रीबाट आम्दानी / (नोक्सान)	१३,४८,०३,५८४	१,१८,८४,०३७
२. सम्पत्ति विक्रीबाट आम्दानी / (नोक्सान)	३६,५६८	९,७८,२४९
३. लाभांश	२,५५,४०,३५४	२,५९,९९,३३७
४. नेपाल राष्ट्र बैकबाट प्राप्त सहूलियत	-	-
क) तोकिएको शाखाहरूको नोक्सान वापत क्षतिपूर्ति	-	-
ख) ब्याज क्षतिपूर्ति	-	-
ग) सटही काउण्टर	-	-
५. अन्य	-	-
क) गैर बैकिङ्ग सम्पत्तिको विक्रीबाट फाइदा	-	-
<b>खुद गैर सञ्चालन आम्दानी / (नोक्सान)</b>	<b>१६,०३,८०,५०६</b>	<b>३,८८,५३,६३३</b>

**सम्भावित नोक्सानी व्यवस्थाबाट फिर्ता**

अनुसूची ४.२७

(मिति १ श्रावण २०७२ देखि ३१ आषाढ २०७३ सम्म)

विवरण	यस वर्ष रु.	गत वर्ष रु.
१. कर्जा नोक्सानी व्यवस्थाबाट फिर्ता	१५,००,४५,०९४	१९,७९,५२,३६७
२. गैर बैकिङ्ग सम्पत्ति नोक्सानी व्यवस्थाबाट फिर्ता	-	-
३. लगानी व्यवस्थाबाट फिर्ता	७३,१८,७४२	-
४. अन्य सम्पत्तिको व्यवस्थाबाट फिर्ता	-	-
<b>जम्मा</b>	<b>१५,७३,६३,८३६</b>	<b>१९,७९,५२,३६७</b>

## असामान्य कारोबारबाट भएको आम्दानी/(खर्च)

अनुसूची ४.२८

(मिति १ श्रावण २०७२ देखी ३१ आषाढ २०७३ सम्म)

विवरण	यस वर्ष रु.	गत वर्ष रु.
१. अपलेखन भएको कर्जाको असुली	५,७२,०८४	१०,०२,६६३
२. स्वेच्छिक अवकाश खर्च	-	-
३. असुली हुन नसक्ने कर्जाको अपलेखन (अनुसूची २८ क)	-	-
४. अन्य (खर्च)/आम्दानी	-	-
<b>जम्मा</b>	<b>५,७२,०८४</b>	<b>१०,०२,६६३</b>

## अपलेखित कर्जाको विवरण

अनुसूची ४.२८(क)

(आर्थिक वर्ष २०७२/०७३)

क्र. सं.	कर्जा प्रकार	अपलेखन गरिएको रकम	धितोको प्रकार तथा रकम	धितो मूल्याङ्कनको आधार	कर्जा स्वीकृत गर्ने अधिकारी र तह	कर्जा असुलीका लागि भए गरेका प्रयास	कैफियत
१	चालु पुँजी कर्जा	-					
२	परियोजना कर्जा	-					
३	स्थिर पुँजी कर्जा	-					
४	अन्य कर्जा	-					
	<b>जम्मा</b>	<b>-</b>					

## सञ्चालक, कार्यकारी प्रमुख, संस्थापक, कर्मचारी तथा एक प्रतिशतभन्दा बढी शेयर लिने शेयरहोल्डरहरूलाई गएको कर्जा सापट विवरण

अनुसूची ४.२९

(२०७३ आषाढ मसान्त सम्म)

खरिद तथा डिस्काउन्ट गरिएका बिलहरू र कर्जा, सापट तथा अधिविकर्षमा प्रवाहित कुल रकममध्ये सञ्चालक, कार्यकारी प्रमुख, संस्थापक, कर्मचारी, शेयर होल्डरहरू र निजहरूको परिवारका सदस्य वा त्यस्ता व्यक्ति जमानी बसेको वा मैनेजिङ एजेन्ट भएको कुनै संस्था वा कम्पनीलाई गएको रकमको विवरण देहाय बमोजिम छ ।

संस्थापक/सञ्चालक/कार्यकारी प्रमुखको नाम	गत वर्षको बाँकी		यस वर्ष असुली		यस वर्ष रु. थप कर्जा	आषाढ मसान्तसम्म बाँकी	
	साँवा	ब्याज	साँवा	ब्याज		साँवा	ब्याज
१) सञ्चालक	-	-	-	-	-	-	-
२) कार्यकारी प्रमुख	-	-	-	-	-	-	-
३) संस्थापक	-	-	-	-	-	-	-
४) कर्मचारी	-	-	-	-	-	-	-
५) शेयरधनीहरू	-	-	-	-	-	-	-
<b>जम्मा</b>	<b>-</b>	<b>-</b>	<b>-</b>	<b>-</b>	<b>-</b>	<b>-</b>	<b>-</b>

## पुँजीकोष तालिका

२०७३ साल आषाढ मसान्त (१५ जुलाई २०१६)

अनुसूची ४.३० क (१)

रु. हजारमा

विवरण	यस वर्ष	गत वर्ष
<b>१.१) जोखिम भारित सम्पत्ति</b>		
क. कर्जा जोखिम	६,३५,७०,०२४	४,२७,४५,९४१
ख. सञ्चालन जोखिम	२७,३६,३८८	२३,४६,९२५
ग. बजार जोखिम	७८,८६१	८८,७०५
<b>कुल जोखिम भारित सम्पत्ति (Pillar II अन्तर्गतको समायोजन अघि)</b>	<b>६,६३,८५,२७२</b>	<b>४,५१,८१,५७१</b>
<b>Pillar II अन्तर्गतको समायोजन</b>		
जोडः ६.४ (क) (७) अनुसार सम्पत्ति दायित्व व्यवस्थापन सन्तोषजनक नरहेको कारण खुद ब्याज आम्दानीको ४% बजार जोखिममा समायोजन	७,९३,५८६	७,२६,३४९
जोडः ६.४ (क) (९) अनुसार समग्र जोखिम व्यवस्थापन सन्तोषजनक नभएकोले कुल जोखिम भारित सम्पत्तिमा २% समायोजन	१३,२७,७०५	९,०३,६३१
जोडः ६.४ (क) (१०) अनुसार समग्र जोखिम व्यवस्थापन सन्तोषजनक नभएकोले कुल जोखिम भारित सम्पत्तिमा १% समायोजन	-	४,५१,८१६
<b>कुल जोखिम भारित सम्पत्ति (Pillar II अन्तर्गतको समायोजन पछि)</b>	<b>६,८५,०६,५६४</b>	<b>४,७२,६३,३६८</b>
<b>१.२) पुँजी</b>		
<b>क) प्राथमिक पुँजी (तह १)</b>	<b>६०,६१,३१७</b>	<b>३५,८०,८८७</b>
क. चुक्ता पुँजी	३०,२२,८८१	२०,३१,१८०
ख. फिर्ता नहुने अग्राधिकार शेयर	-	-
ग. शेयर प्रिमियम	-	-
घ. प्रस्तावित बोनस शेयर	१४,७३,२६३	४,०६,२३६
ङ. साधारण जगेडा कोष	१०,८२,३७५	६,८४,९६४
च. सञ्चित नाफा/(नोक्सान) गत आ.व. सम्मको	७२,६७८	२,३९७
छ. चालू आ.व.को नाफा/(नोक्सान)	-	-
ज. पुँजी फिर्ता जगेडा कोष	-	-
झ. पुँजी समायोजन कोष	९,८४८	-
ञ. लाभांश समिकरण कोष	-	-
ट. ऋणपत्र भुक्तानी कोष	४,८४,०९२	५,३९,९३१
ठ. अन्य स्वतन्त्र कोष (स्थगन कर कोष)	४६,७७६	४४,४९१
<b>घटाउने</b>		
क. ख्याति (Goodwill) वापतको रकम	-	-
ख. अपलेखन नगरिएको विविध खर्च	४६,७७६	४४,४९१
ग. इजाजत प्राप्त संस्थामा गरिएको शेयर लगानी	-	-
घ. वित्तीय स्वार्थ रहेको कम्पनीमा रहेको लगानी	८३,८२०	८३,८२०
ङ. सीमाभन्दा बढी लगानी	-	-
च. प्रत्याभूति (Underwriting) अन्तर्गत गरिएको लगानी	-	-
छ. पारस्परिक क्रस होल्डिङ	-	-
ज. अन्य	-	-
<b>ख) पूरक पुँजी (तह २)</b>	<b>१६,४७,२४१</b>	<b>१६,६३,७५१</b>
क. क्याम्युलेटिभ र रिडिमेबल प्रिफरेन्स शेयर	-	-
ख. सुरक्षण नराखिएको सहायक आवधिक ऋण	९,८२,८१६	१२,४९,०७४
ग. हाइब्रिड पुँजी उपकरणहरू	-	-
घ. असल कर्जा नोक्सानी व्यवस्था	६,१४,५४४	३,७७,७९५
ङ. सटही समीकरण कोष	२४,८१९	२१,४०२
च. लगानी समायोजन कोष	२५,०६२	१५,४८१
छ. सम्पत्ति पुनर्मूल्याङ्कन कोष	-	-
ज. अन्य कोष	-	-
<b>कुल पुँजीकोष (तह १+२)</b>	<b>७७,०८,५५८</b>	<b>५२,४४,६३८</b>
<b>१.३) पुँजीकोष अनुपात</b>		
प्राथमिक पुँजी/कुल जोखिम भारित सम्पत्ति (Tier I)	८.८५	७.५८
पुँजीकोष/कुल जोखिम भारित सम्पत्ति (Tier I तथा Tier II)	११.२५	११.१०



**कर्जा जोखिम**  
(३१ आषाढ २०७३)

अनुसूची ३०(ब)  
र. हजारमा

विवरण	मास वर्ष				जोखिम भारत रकम (च=धकु)	बुद्ध रकम	गत वर्ष
	कित्ताबी मूल्य	विशेष व्यवस्था	गणना गर्ने सकिने CRM ग	बुद्ध रकम (घ=क-ब-ग)			
बासलात भित्रको कारोबार	क	ख					
नगद मौज्जात	१९,४०,५८४			१९,४०,५८४	०%	११,५५,८५७	-
नेपाल राष्ट्र बैंकमा रहेको मौज्जात	३८,४७,३६८			३८,४७,३६८	०%	३७,३३,१७२	-
नेपाल सरकारको ऋणपत्रमा गरिएको लगानी	१,९४,०८०			१,९४,०८०	०%	३,१३,४६६	-
नेपाल सरकार उपरको सम्पुर्ण दाबी	७६,७४,०७४			७६,७४,०७४	०%	४०,००,६१४	-
नेपाल राष्ट्र बैंकको ऋणपत्रमा गरिएको लगानी	७,६३,९६१			७,६३,९६१	०%	४,९९,७०२	-
नेपाल राष्ट्र बैंक उपरको सम्पुर्ण दाबी					०%		-
विदेशी सरकार तथा केन्द्रीय बैंक उपरको लगानी (ECA rating 0-1)					०%		-
विदेशी सरकार तथा केन्द्रीय बैंक उपरको लगानी (ECA rating -2)					०%		-
विदेशी सरकार तथा केन्द्रीय बैंक उपरको लगानी (ECA rating 3-6)					२०%		-
विदेशी सरकार तथा केन्द्रीय बैंक उपरको लगानी (ECA rating -7)					१००%		-
BIS, IMF, ECB, EC र बहुपक्षीय विकास बैंक उपरको दाबी					१४.०%		-
अन्य बहुपक्षीय विकास बैंकहरू उपरको दाबी					०%		-
सार्वजनिक संस्था उपरको दाबी (ECA rating 0-1)					१००%		-
सार्वजनिक संस्था उपरको दाबी (ECA rating -2)					२०%		-
सार्वजनिक संस्था उपरको दाबी (ECA rating 3-6)					४०%		-
सार्वजनिक संस्था उपरको दाबी (ECA rating -7)					१००%		-
तोकिएको पूँजीकोष कायम गर्ने स्वदेशी बैंक उपरको दाबी	१५,४३,४०२			१५,४३,४०२	२०%	२३,८०,३९०	४,७६,०४८
तोकिएको पूँजीकोष कायम गर्ने स्वदेशी बैंक उपरको दाबी	८,७४५			८,७४५	१००%	९,५५,९८८	१,५५,९८८
विदेशी बैंक उपरको दाबी (ECA rating 0-1)	६,४६,६३५			६,४६,६३५	२०%	६,४६,०७१	१,२३,६१४
विदेशी बैंक उपरको दाबी (ECA rating -2)	१,७८,४४३			१,७८,४४३	४०%	२,७७,८६३	१,३८,६९१
विदेशी बैंक उपरको दाबी (ECA rating 3-6)	३,४११			३,४११	१००%	३,२३८	३,२३८
विदेशी बैंक उपरको दाबी (ECA rating -7)					१४.०%		-
तोकिएको पूँजीकोषमा १ भतिशत भन्दा बढील पूँजीकोष कायम गर्ने SAARC क्षेत्रभित्र स्थापना भएका विदेशी बैंक उपरको दाबी	३,४६,०७१			३,४६,०७१	२०%	७,२१४	१६,९०८
स्वदेशी संघ संस्थाहरू उपरको दाबी							
विदेशी संघ संस्थाहरू उपरको दाबी (ECA rating 0-1)	२,८६,६७,६९३			२,८६,६७,६९३	१००%	२,००,७५,०९६	२,००,७५,०९६
विदेशी संघ संस्थाहरू उपरको दाबी (ECA rating -2)					२०%		-
विदेशी संघ संस्थाहरू उपरको दाबी (ECA rating 3-6)					१००%		-
विदेशी संघ संस्थाहरू उपरको दाबी (ECA rating -7)					१००%		-
उपभोक्ता तथा साना कर्जा (Regulatory Retail Portfolio) (भाबा ननाघेको)	१,४४,८९,९६८			१,४४,८९,९६८	७४%	१,०७,१६,७९४	६,७,३६,९४३
आवसिय घरजग्गाबाट सुरक्षित दाबी	१९,९०,५९४			१९,९०,५९४	६०%	११,९४,३४६	४,९३,४४८
आवसिय घरजग्गाबाट सुरक्षित दाबी (भाबा नाघेको)	४७,२५७			४७,२५७	१००%	२९,९३४	४,९३,४४८
आवसिय घरजग्गाबाट सुरक्षित दाबी	१६,४३,८८५			१६,४३,८८५	१४.०%	१६,४३,८८५	१,६,४३,८८५
ब्यापारिय घरजग्गाबाट सुरक्षित दाबी	८,०३,६८६			८,०३,६८६	१००%	४,५७,७३७	९,८४,३६१
भूतानी अवधि समाप्त भईसकेको दाबी (आवसिय घरजग्गा सुरक्षित बाहेक)	८,७७,९४५			८,७७,९४५	१४.०%	९,३०,७६,१३३	७,९५,५४३
उच्च जोखिमयुक्त दाबी	६,७७,९४५			६,७७,९४५	१००%	६,७७,९४५	४,९१,१२६
स्टक एक्सचेंजमा सूचीकृत कम्पनीको शेयर र अन्य पूँजीगत उपकरणमा भएको लगानी	८९,२९३			८९,२९३	१४.०%	८५,०६८	१,२,७,६०१
आवसिय घरजग्गामा सुरक्षित कर्माचारी कर्जा	५,०१,५४२			५,०१,५४२	६०%	३,००,६८४	३,३०,६५७
सरकारी ऋणपत्रको ब्याज तथा दाबी	६१,४९३			६१,४९३	०%	११,२७३	-
मागस्थ नगद तथा कलक्सनमा रहेको नगदजस्त्य सम्पत्ति	२,२३,४०८			२,२३,४०८	१००%	१,०,२,४४७	१,०,२,४४७
अन्य सम्पत्ति	७,७०,८८९			७,७०,८८९	१००%	५,०९,३८५	३,८७,७७६
<b>जम्मा</b>	<b>७,७०,८८९</b>			<b>७,७०,८८९</b>		<b>५,०९,३८५</b>	<b>३,८७,७७६</b>

# कर्जा जोखिम क्रमशः .....

(३१ आषाढ २०७३)

रु. हजारमा

विवरण	३१ आषाढ २०७२				३१ आषाढ २०७१		
	वित्तीय मूल्य	विशेष व्यवस्था	गणना गर्ने सकिने CRM	खुद रकम (घ=क-ख-ग)	जोखिम भारत रकम	खुद रकम	जोखिम भारत रकम
बासलात बाहिरको कारोबार	क	ख	ग				
जसके बला फितो लिन सकिने प्रतिबद्धता	१,०६,६८२			१,०६,६८२	०%	४४,७२४	-
अग्रिम विनिमय सम्झौता	-		१,८१,३७९	२८,३९,०००	२०%	२,७०,७००	४,४०,४४०
६ महिना भन्दा कम अवधिको प्रतित-पत्र स्वदेशी कारोबार पक्ष	३०,२०,३७९		-	-	२०%	-	-
विदेशी कारोबार पक्ष (Counter party) (ECA 0-1)	-		-	-	४०%	-	-
विदेशी कारोबार पक्ष (Counter party) (ECA-2)	-		-	-	१००%	-	-
विदेशी कारोबार पक्ष (Counter party) (ECA 3-6)	-		-	-	१४०%	-	-
विदेशी कारोबार पक्ष (Counter party) (ECA-7)	-		-	-	४०%	४,०३,३०६	२,३४,४११
६ महिना भन्दा बढी अवधिको प्रतित-पत्र स्वदेशी कारोबार पक्ष	८,०६,६१२		-	८,०६,६१२	२०%	४,६८,८२२	-
विदेशी कारोबार पक्ष (Counter party) (ECA 0-1)	-		-	-	२०%	-	-
विदेशी कारोबार पक्ष (Counter party) (ECA-2)	-		-	-	४०%	-	-
विदेशी कारोबार पक्ष (Counter party) (ECA 3-6)	-		-	-	१००%	-	-
विदेशी कारोबार पक्ष (Counter party) (ECA-7)	-		-	-	१४०%	-	-
विड षण्ड, परफरमेन्स षण्ड, काउण्टर प्यारोटी स्वदेशी कारोबार पक्ष	३२,२७,०२७		१,४४,९३७	३१,११,०९०	४०%	१४,४४,४४४	१६,४७,३१०
विदेशी कारोबार पक्ष (Counter party) (ECA 0-1)	-		-	-	२०%	-	-
विदेशी कारोबार पक्ष (Counter party) (ECA-2)	-		-	-	४०%	-	-
विदेशी कारोबार पक्ष (Counter party) (ECA 3-6)	-		-	-	१००%	-	-
विदेशी कारोबार पक्ष (Counter party) (ECA-7)	-		-	-	१४०%	-	-
प्रत्याभूति (underwriting) सम्बन्धीत प्रतिबद्धता	-		-	-	१००%	-	-
बैंकहरुबाट सुरक्षणको रुपमा प्रदान गरिएका जमानतहरु (Lending of Bank's Securities or Posting of Securities as collateral)	-		-	-	१००%	-	-
पुन खरीद सम्झौता अन्तर्गतको कर्जा	-		-	-	१००%	-	-
अग्रिम भुक्तानी जमानत	१,८३,८३४		९,३०४	१,७४,५३०	१००%	१,७४,५३०	१,२३,४४८
वित्तीय जमानत	-		-	-	१००%	-	-
स्वीकार तथा इरपीठ Acceptance and Endorsements	१६,३४,०८२		९०,१४४	१५,४४,९३८	१००%	१५,४४,९३८	९,३७,०६४
आंशिक भुक्तानी गरिएको शेयर तथा सुरक्षणको भुक्तानी नगरिको भाग (unpaid portion of Party paid shares and Securities)	-		-	-	१००%	-	-
अपरिवर्त्य कर्जा प्रतिबद्धता छोटो अवधि	३७,४४,७७१		-	३७,४४,७७१	२०%	७,४९,१४४	४,८६,१७३
अपरिवर्त्य कर्जा प्रतिबद्धता लामो अवधि	६,१६८		-	६,१६८	४०%	२,४६८	१,९६,२२७
दानी परेको तर भुक्तानी नगरिएका जमानत	-		-	-	२००%	-	-
जम्मा	१,२७,७४,४६६	-	४,३६,७७४	१,२३,३७,६९०		४,०९,४३०	४,०९,६८४
कूल कर्जा जोखिम	८,९८,६९,६३४	१४,९८,७९९	८,३६,०२७	८,७४,२४,८०९		६,३४,७०,०२४	४,२७,४४,९११
Pillar - II अन्तर्गतको समायोजन							
जोडः ६.४ (क) (२) अन्तर्गत प्रति शाहक कर्जा तथा सुविधा सीमाभन्दा बढी प्रवाहित कर्जा तथा सिकायको १०%							
जोडः ६.४ (क) (४) अन्तर्गत पुनः स्वीकार हुने गरी विक्री गरिएका कर्जाहरुको १%							
कूल कर्जा जोखिम - Pillar II अन्तर्गतको समायोजन पछि	८,९८,६९,६३४	१४,९८,७९९	८,३६,०२७	८,७४,२४,८०९		६,३४,७०,०२४	४,२७,४४,९११



Credit Risk Mitigation (CRM) को लागि योग्य रकम

अनुसूची ४.३०(ग)

(२०७३ आषाढ मसान्त सम्म)

र. हजारमा

Table with columns: बासलत भित्रका कारोबार, आफ्नो बैकमा रहेको निक्षेप, अन्य बैकमा रहेको निक्षेप, सुन, सरकार तथा नेपाल राष्ट्र बैंकको सुरक्षा, नेपाल सरकारको जमानत, अन्य देाको सरकारको जमानत, स्वदेशी बैंकको जमानत, विदेशी बहुराष्ट्रीय विकास बैंकहरूको जमानत, विदेशी बैंकको जमानत तथा सुरक्षा, जम्मा



## Credit Risk Mitigation (CRM) को लागि योग्य रकम

क्रमशः.....

(२०७३ आषाढ मसान्त सम्म)

रु. हजारमा

वासलात बाहिरका कारोबार	आफ्नो बैकमा रहेको निक्षेप	अन्य बैकमा रहेको निक्षेप	सुन	सरकार तथा नेपाल राष्ट्र बैंकको सुरक्षण	नेपाल सरकारको जमानत	अन्य देशको सरकारको जमानत	स्वदेशी बैंकको जमानत	विदेशी ऋणक्षीय विकास बैंकहरूको जमानत	विदेशी बैंकको जमानत तथा सुरक्षण	जम्मा
जम्माकै बेला फिर्ता लिन सकिने प्रतिबद्धता	-	-	-	-	-	-	-	-	-	-
डिबल कलेक्सन	-	-	-	-	-	-	-	-	-	-
अग्रिम विनिमय सम्झौता	-	-	-	-	-	-	-	-	-	-
६ महिना भन्दा कम अवधिको प्रतिवन्ध स्वदेशी कारोबार पक्ष	१,८५,३७९	-	-	-	-	-	-	-	-	१,८५,३७९
विदेशी कारोबार पक्ष (Counter party),(ECA 0-1)	-	-	-	-	-	-	-	-	-	-
विदेशी कारोबार पक्ष (Counter party),(ECA 2)	-	-	-	-	-	-	-	-	-	-
विदेशी कारोबार पक्ष (Counter party),(ECA 3-6)	-	-	-	-	-	-	-	-	-	-
विदेशी कारोबार पक्ष (Counter party),(ECA 7)	-	-	-	-	-	-	-	-	-	-
६ महिना भन्दा बढी अवधिको प्रतिवन्ध स्वदेशी कारोबार पक्ष	-	-	-	-	-	-	-	-	-	-
विदेशी कारोबार पक्ष (Counter party),(ECA 0-1)	-	-	-	-	-	-	-	-	-	-
विदेशी कारोबार पक्ष (Counter party),(ECA 2)	-	-	-	-	-	-	-	-	-	-
विदेशी कारोबार पक्ष (Counter party),(ECA 3-6)	-	-	-	-	-	-	-	-	-	-
विदेशी कारोबार पक्ष (Counter party),(ECA 7)	-	-	-	-	-	-	-	-	-	-
विड षण्ड, परफरमेन्स वाड्ड, काउण्टर प्यारोम्ट्री स्वदेशी कारोबार पक्ष	१,५५,९३७	-	-	-	-	-	-	-	-	१,५५,९३७
विदेशी कारोबार पक्ष (Counter party),(ECA 0-1)	-	-	-	-	-	-	-	-	-	-
विदेशी कारोबार पक्ष (Counter party),(ECA 2)	-	-	-	-	-	-	-	-	-	-
विदेशी कारोबार पक्ष (Counter party),(ECA 3-6)	-	-	-	-	-	-	-	-	-	-
विदेशी कारोबार पक्ष (Counter party),(ECA 7)	-	-	-	-	-	-	-	-	-	-
दावी परेको तथा भुक्तानी नगरिएको जमानत	-	-	-	-	-	-	-	-	-	-
प्रत्याभूति (Underwriting) सम्बन्धीत प्रतिबद्धता	-	-	-	-	-	-	-	-	-	-
बैकबाट सुरक्षणको रूपमा प्रदान गरिएका जमानतहरू	-	-	-	-	-	-	-	-	-	-
पुन खरीद सम्झौता अन्तर्गतको कर्जा	९,३०४	-	-	-	-	-	-	-	-	९,३०४
अग्रिम भुक्तानी जमानत	-	-	-	-	-	-	-	-	-	-
वित्तिय जमानत	-	-	-	-	-	-	-	-	-	-
स्वीकार तथा दरपिठ Acceptance and Endorsements	९०,१५५	-	-	-	-	-	-	-	-	९०,१५५
आंशिक भुक्तानी गरिएको शेयर तथा सुरक्षण को भुक्तानी नगरिएको भाग (Unpaid portion of Party paid shares and Securities)	-	-	-	-	-	-	-	-	-	-
अपरिवर्त्य कर्जा प्रतिबद्धता छोटो अवधि	-	-	-	-	-	-	-	-	-	-
अपरिवर्त्य कर्जा प्रतिबद्धता लामो अवधि	-	-	-	-	-	-	-	-	-	-
अन्य सम्भावित दायित्वहरू	-	-	-	-	-	-	-	-	-	-
<b>जम्मा (घ)</b>	<b>५,३६,७७५</b>	-	-	-	-	-	-	-	-	<b>५,३६,७७५</b>
<b>कुल कर्जा जोखिम (क+घ)</b>	<b>८,३६,०२७</b>	-	-	-	-	-	-	-	-	<b>८,३६,०२७</b>

## सञ्चालन जोखिम

(३१ आषाढ, २०७३)

अनुसूची ४.३०(घ)  
रु. हजारमा

विवरण	आ.व. २०७१/७२	आ.व. २०७०/७१	आ.व. २०६९/७०	आषाढ मसान्त २०७२
खुद ब्याज आम्दानी	१४,३५,८४३	१३,४७,४२१	११,५५,५७६	१४,३५,८४३
कमिशन तथा डिस्काउण्ट	१,७८,७०८	१,५९,३५५	१,१३,०६७	१,७८,७०८
अन्य सञ्चालन खर्च	२,४३,५४१	२,०४,०८५	१,८२,०९३	२,४३,५४१
सटही घटबढ आम्दानी	१,४२,३४१	१,३२,३२७	१,५६,६४५	१,४२,३४१
थप ब्याज मुलतवी हिसाब	(१६,४६७)	(२७,३१६)	६५,५५६	(१६,४६७)
<b>कुल आम्दानी: (क)</b>	<b>१९,८३,९६६</b>	<b>१८,१५,८७३</b>	<b>१६,७२,९३६</b>	<b>१९,८३,९६६</b>
तोकिएको प्रतिशत (Alfa): (ख)	१५%	१५%	१५%	१५%
तोकिएको प्रतिशतले हुने कुल आम्दानी: (ग)=कxख	२,९७,५९५	२,७२,३८१	२,५०,९४०	२,९७,५९५
सञ्चालन जोखिमको लागि आवश्यक पुँजी: (घ)=(ग) को औसत	-	-	२,७३,६३९	-
जोखिम भार (Reciprocal of Capital Requirement of 10% of times) : (ङ)	-	-	१०	१०
सञ्चालन जोखिमको लागि जोखिम भारित रकम: (च)=घxङ	-	-	२७,३६,३८८	-
<b>Pillar II अन्तर्गतको समायोजन</b>				
६.४ (क) (द) अनुसार कुल आम्दानी पछिल्लो तिन वर्षको लागि ऋणात्मक भएमा				
कुल कर्जा तथा लगानी (विशेष व्यवस्थाको समायोजन पछि)				
सञ्चालन जोखिमका लागि आवश्यक पुँजी (५%)				
जोखिम भार (Reciprocal of Capital Requirement of 10%) :				
सञ्चालन जोखिमको लागि जोखिम भारित रकम: (ज)=च+छ			२७,३६,३८८	

## बजार जोखिम

(३१ आषाढ, २०७३)

अनुसूची ४.३०(ड)  
रु. हजारमा

क्र.सं.	विवरण	२०७३ आषाढ मसान्त			२०७२ आषाढ मसान्त
		विदेशी मुद्राको खुद अवस्था (वि.मु)	विदेशी मुद्राको खुद अवस्था (ने.रु.)	विदेशी मुद्राको सान्दर्भिक खुद अवस्था (ने.रु.)	विदेशी मुद्राको सान्दर्भिक खुद अवस्था (ने.रु.)
१	भारतीय रुपैया	५९,२४९.२७	९४,८४३.२७	९४,८४३.२७	१,५८,९८८.१६
२	अमेरिकी डलर	१६१.५६	१७,२८६.७६	१७,२८६.७६	६,७०७.७२
३	पाउण्ड स्टर्लिङ	(८.४१)	(१,२०९.७६)	१,२०९.७६	२७.००
४	यूरो	२.८६	३३९.६३	३३९.६३	१,०३६.४३
५	थाई भाट	२१.२६	६३.९९	६३.९९	२३.४५
६	स्वीस फ्र्यान्क	१९.६७	२,१४०.३०	२,१४०.३०	१७५.७७
७	अष्ट्रेलियन डलर	९२.९२	७,५७१.१५	७,५७१.१५	१,५०३.५८
८	क्यानेडियन डलर	५४.२३	४,४९०.९५	४,४९०.९५	६९४.१८
९	सिङ्गापुर डलर	१२.९२	१,०२६.७५	१,०२६.७५	१४५.६९
१०	जापानिज येन	१४,२९४.३१	१४,३८०.०८	१४,३८०.०८	१,५५३.६३
११	हङ्कङ डलर	३.९५	५४.३५	५४.३५	-
१२	डेनिस क्रोनर	१.०५	१६.८१	१६.८१	-
१३	स्विडिस क्रोनर	३.५२	४३.८९	४३.८९	३५.७६
१४	साउदी अरब रियाल	६६.१४	१,८८१.६८	१,८८१.६८	७२५.४९
१५	कतार रियाल	३०.०३	८७९.६४	८७९.६४	१६९.२५
१६	यूनाइटेड अरब इमिरेट दिनार	६६.१६	१,९११.३६	१,९११.३६	४३९.९८
१७	मलेसियन रिङ्गेट	१२१.५७	३,२७७.६४	३,२७७.६४	१,२७३.७४
१८	कोरियन युवान	-	-	-	-
१९	चाइनिज यान	१८.४७	२८९.८६	२८९.८६	५०.१०
२०	BDT	०.९२	३२५.८८	३२५.८८	३,७८०.२२
२१	KWD	०.०९	२४.०८	२४.०८	८८.१२
२२	BHD	४,१०४.०३	५,६६३.५६	५,६६३.५६	-
	<b>खुद अवस्था: (क)</b>			<b>१,५७,७२१</b>	<b>१,७७,४१०</b>
	तोकिएको प्रतिशत: (ख)			५%	५%
	बजार जोखिमका लागि आवश्यक पुँजी: (ग) = (कxख)			<b>७,८८६</b>	<b>८,८९१</b>
	जोखिम भार (Reciprocal of Capital Requirement) (१०%) : (घ)			१०	१०
	बजार जोखिमका लागि जोखिम भारित रकम: (ङ) = (गxघ)			<b>७८,८६१</b>	<b>८८,७०५</b>

## प्रमुख सूचकाङ्कहरू

अनुसूची ४.३१

विवरण	सूचकाङ्क	आर्थिक वर्ष				
		२०६८/६९	२०६९/७०	२०७०/७१	२०७१/७२	२०७२/७३
१. खुद नाफा/कुल आम्दानी	प्रतिशत	१०.२५%	१४.४०%	१९.७२%	१९.८३%	२६.२८%
२. प्रति शेयर आम्दानी	रु.	२०.४१	२९.८०	३८.६३	३७.७७	४१.५३
३. प्रति शेयर बजार मूल्य	रु.	३४५.००	३००.००	८१०.००	६७८.००	८६९.००
४. मूल्य आम्दानी अनुपात (PE Ratio)	अनुपात	१६.९१	१०.०७	२०.९७	१७.९५	२०.९३
५. शेयर पुँजीमा लाभांश (बोनस सहित)	प्रतिशत	८.४२%	२२.११%	२३.१६%	२१.०५%	४८.७५%
६. शेयर पुँजीमा नगद लाभांश भुक्तानी	प्रतिशत	८.४२%	१०.११%	११.१६%	१.०५%	०.००%
७. ब्याज आम्दानी/कर्जा तथा सापट	प्रतिशत	१३.२६%	११.५३%	१०.४०%	८.४९%	६.८९%
८. कर्मचारी खर्च/कुल सञ्चालन खर्च	प्रतिशत	६.७९%	९.२७%	१०.१५%	१२.३९%	१३.०२%
९. ब्याज खर्च/कुल निक्षेप तथा सापटी	प्रतिशत	७.८८%	५.९७%	५.२८%	४.६३%	३.६२%
१०. सटही घटवढ आम्दानी/कुल आम्दानी	प्रतिशत	३.५९	४.६८%	३.७३%	३.६८%	३.५०%
११. कर्मचारी बोनस/कुल कर्मचारी खर्च	प्रतिशत	२७.१३%	३१.७७%	४१.२७%	३३.५३%	४८.०७%
१२. खुद नाफा/कर्जा तथा सापट	प्रतिशत	१.६०%	२.०३%	२.५०%	२.०६%	२.२२%
१३. खुद नाफा/कुल सम्पत्ति	प्रतिशत	१.१२%	१.४३%	१.७४%	१.५१%	१.६९%
१४. कुल कर्जा/निक्षेप	प्रतिशत	७९.४२%	८३.५५%	७९.०२%	८३.०४%	८७.०२%
१५. कुल सञ्चालन खर्च/कुल सम्पत्ति	प्रतिशत	८.६५%	६.९४%	५.९३%	५.२३%	३.८५%
१६. जोखिम भारित सम्पत्तिमा पुँजीकोषको पर्याप्तता						
क) प्राथमिक पुँजी	प्रतिशत	८.१८%	८.२८%	८.३९%	७.५८%	८.८५%
ख) पूरक पुँजी	प्रतिशत	२.८५%	३.५२%	३.००%	३.५२%	२.४०%
ग) कुल पुँजीकोष	प्रतिशत	११.०३%	११.८०%	११.३९%	११.१०%	११.२५%
१७. तरलता	प्रतिशत	११.८६%	९.६०%	१७.२२%	८.६३%	६.००%
१८. निष्क्रियकर्जा/कुल कर्जा	प्रतिशत	१.५२%	२.३९%	२.७५%	१.८०%	१.४७%
१९. ब्याज दर अन्तर	प्रतिशत	३.८२%	४.३९%	४.६५%	३.८६%	४.१६%
२०. बुक नेटवर्थ प्रति शेयर	रु.	१३४.८३	१५४.५३	१६५.४४	१८४.४३	२०६.५४
२१. कुल शेयर	संख्या	१,६१,९२,४४३	१,६१,९२,४४३	२,०३,११,८००	२,४३,७४,१६०	३,०२,२०,७७३
२२. कुल कर्मचारी	संख्या	३६३	३७०	४०१	५२५	६०७
२३. आधार दर	प्रतिशत		१०.२५%	८.८१%	७.८७%	६.६५%
२४. अन्य	प्रतिशत					

## प्रमुख लेखा नीतिहरू

### १) सामान्य जानकारी

सिद्धार्थ बैंक लिमिटेड (बैंक) प्रचलित नेपाल कानून बमोजिम नेपालमा स्थापित सीमित दायित्व भएको कम्पनी हो। यसको रजिस्टर्ड कार्यालय काठमाडौं महानगरपालिका वडा नं. १ हात्तीसार, काठमाडौंमा रहेको छ। यस बैंकको शेयर नेपाल स्टक एक्सचेंजमा सूचीकृत भई कारोबार भइरहेको छ।

यस बैंकले बैंक तथा वित्तिय संस्था सम्बन्धी ऐन, २०६३ बमोजिम नेपालमा वाणिज्य बैंकिङ्ग कारोबारहरू सञ्चालन गर्नको लागि नेपाल राष्ट्र बैंक (नेपालको केन्द्रीय बैंक) बाट “क” वर्गको अनुमति प्राप्त गरेको छ। संलग्न वित्तिय विवरणहरू जारी गर्नको लागि बैंकको सञ्चालक समितिले पारित गरी नेपाल राष्ट्र बैंकले स्वीकृत गरेको थियो।

बैंकको आर्थिक वर्ष नेपालीमा १ श्रावण २०७२ देखि ३१ आषाढ २०७३ सम्म रहेको छ। त्यस्तै अंग्रेजीमा आर्थिक वर्ष १७ जुलाई २०१५ देखि १५ जुलाई २०१६ सम्म रहेको छ।

### २) एकीकृत वित्तीय विवरण

बैंकको एकीकृत वित्तिय विवरणले २०७३ सालको आषाढ ३१ सम्मको बैंकको र यसको सहायक कम्पनी सिद्धार्थ क्यापिटल लि.को वित्तिय अवस्थालाई दर्शाउँदछ। बैंकले प्रत्यक्ष वा अप्रत्यक्ष रूपमा ५०% भन्दा बढी मताधिकार रहेको वा कार्यमा नियन्त्रण राखेको बैंकको सहायक कम्पनीको वित्तिय विवरण लाई समेटेको छ।

कम्पनी ऐन, २०६३ बमोजिम पब्लिक कम्पनीको रूपमा मिति २०६८/११/०२ मा सिद्धार्थ क्यापिटल लिमिटेड (संक्षेपमा सिद्धार्थ क्यापिटल) सिद्धार्थ बैंकको एक सहायक कम्पनीको रूपमा संस्थापना भएको हो। उक्त कम्पनीमा यस वासलातको मितिमा यस बैंकको ५१% वित्तीय स्वार्थ रहेको छ।

सहायक कम्पनीको लागि पनि आर्थिक वर्ष हिसाव सिद्धार्थ बैंक (मुख्य कम्पनीको) को जस्तै श्रावण १ मा सुरु भै आषाढ ३१ सम्मको अवधी नै रहेको छ। बैंक र यसको सहायक कम्पनीलाई संयुक्त रूपमा समुह भनिनेछ।

### ३) बैंकको प्रमुख कार्यहरू

- अत्याधुनिक प्रविधिको माध्यमबाट बृहत शाखा संजाल मार्फत् वस्तु तथा सेवाको क्षेत्रमा सम्पूर्ण वाणिज्य बैंकिङ्ग कारोबारहरू, ट्रेड फाइनान्स सेवाहरू प्रदान गर्नु बैंकको प्रमुख कार्य हुनेछ।
- म्युचुअल फण्डको सञ्चालन, पोर्टफोलियो व्यवस्थापन, धितोपत्रहरूको अण्डरराइटिङ्ग तथा व्यवस्थापन तथा डिपोजिटरीको कार्य सहित आफ्नो ग्राहकको अभिलेख गर्नु सहायक कम्पनीको प्रमुख कार्य हुनेछ।

### ४) सञ्चालक समितिबाट वित्तीय विवरणको स्वीकृति

एकीकृत वित्तीय विवरणहरू सहित संलग्न वित्तीय विवरण मिति ०४ डिसेम्बर २०१६ मा बसेको बैंक सञ्चालक समितिको बैठकले बैंकको वार्षिक साधारण सभा समक्ष अनुमोदनको लागि पेश गर्ने निर्णय गरेको हो।

### ५) प्रमुख लेखा नीतिहरूको सारांश

वित्तीय विवरणहरू तयार पार्दा आधार मानिएका सर्वमान्य लेखा नीतिहरू तल उल्लेख गरिएका छन्। अन्यथा लेखिएकोमा बाहेक यी नीतिहरूको पालना निरन्तर रूपमा गरिएको छ।

#### ५.१) लेखा सम्बन्धी अवधारणा

नेपाल राष्ट्र बैंक बैंकहरूको नियमनकारी निकाय हो। यसले NFRS Migration Guidelines जारी गरेको सुचनाका आधारमा इजाजत प्राप्त बैंक तथा वित्तीय संस्थाले लागु गर्नुपर्ने वित्तीय प्रतिवेदन मापदण्ड नेपाल चार्टर्ड एकाउन्टेन्ट्स संस्थाले जारी गरेको विषय नेपाल राष्ट्र बैंकको नियम बमोजिम हुन्छ। “क” वर्गको इजाजतप्राप्त वाणिज्य बैंकले तयार गर्नुपर्ने वित्तीय विवरणहरू यसै आर्थिक वर्षदेखि लागु हुने गरी NFRS Guidelines अनुसार नै हुनुपर्नेछ। तर बैंकले पुर्ण रूपमा NFRS Guidelines अनुसार वित्तीय प्रतिवेदन तयार गरेको थिएन।

वित्तीय विवरणहरू नेपाल राष्ट्र बैंकले जारी गरेको एकीकृत निर्देशिका बमोजिम गरिएको छ। जुन विवरणहरू बैंक तथा वित्तीय संस्था सम्बन्धी ऐन, २०६३ तथा कम्पनी ऐन, २०६३ बमोजिम प्रस्तुत गरिएको छ।

वित्तीय विवरणहरू अन्यथा उल्लेख भएका अवस्थाहरू बाहेक नेपाल लेखामान बोर्डद्वारा जारी गरिएका मापदण्डहरू, लेखाका सर्वमान्य सिद्धान्तहरू, बैंक तथा वित्तीय संस्था सम्बन्धी ऐन, २०६३ नेपाल राष्ट्र बैंकद्वारा जारी गरिएका निर्देशनहरू तथा कम्पनी ऐन, २०६३ को अधीनमा रही तयार पारिएको छ।

#### ५.२) लेखाङ्कनको आधार

वित्तीय विवरणहरू नेपाली मुद्रामा निकटतम् रुपैयाँमा उल्लेख गरि देखाइएको छ। वित्तीय विवरणहरू अन्यथा उल्लेख भएका अवस्थाहरू

बाहेक विदेशी मुद्राको रुपान्तरण मूल्यमा ऐतिहासिक लागतको आधारमा तयार पारिएका छन् । नेपाल लेखा मापदण्डहरू तथा लेखाका सर्वमान्य सिद्धान्तहरू अनुरूप वित्तीय विवरणहरू तयार पार्दा केही आवश्यक लेखा अनुमानहरू गरिएका छन् । साथै विभिन्न लेखा नीतिहरूको पालना गर्ने क्रममा व्यवस्थापनद्वारा विवेक पनि प्रयोग गर्नुपर्ने आवश्यकता रहन्छ ।

### ५.३) ब्याज आम्दानी

नेपाल राष्ट्र बैंकको निर्देशिका बमोजिम कर्जा तथा सापटीमा प्राप्त ब्याजको आम्दानी नगद प्राप्तीका आधारमा लेखाङ्कन गरिएको छ । लगानीमा प्राप्त आयको ब्याजलाई पाकेको आधारमा आम्दानी जनाई लेखाङ्कन गरिएको छ । बैंकको नीति अनुसार कर्मचारीलाई प्रवाह गरेको कर्जाबाट प्राप्त ब्याजलाई आयमा समावेश गरी नगद प्राप्तीका आधारमा लेखाङ्कन गर्ने गरिएको छ ।

### ५.४) शुल्क तथा कमिसन आम्दानी

एक वर्षभन्दा बढी अवधिका जमानत पत्रवापत प्राप्त हुने रु १,००,०००/- (एक लाख) भन्दा बढीको कमिसनलाई आर्जन भएको अवधिको आधारमा आम्दानी जनाउने गरिएको छ । अन्य सबै शुल्क तथा कमिसन आम्दानीलाई कारोबार भएको समयमानै नगद प्राप्तीको आधारमा लेखाङ्कन गर्ने गरिएको छ ।

### ५.५) लाभांश आय

बासिन्दा कम्पनीबाट प्राप्त हुने लाभांश प्राप्त गर्ने अधिकार प्राप्तको अवस्थामा कर चुक्ता पछिको खुद मूल्यमा लाभांश आय देखाइएको छ । तर गैर बासिन्दा कम्पनी र सामुहिक लगानी कोषको लाभांशको अभिलेख खुद मूल्यमा राखिएको छ । गैर बासिन्दा कम्पनी र सामुहिक लगानी कोषले काटेको करलाई बैंकको संस्थागत कर दायित्व अन्तर्गत मिलान गर्ने गरी अग्रिम करको रुपमा समायोजन गरिएको छ । बोनस शेयर प्राप्त भएको अवस्थामा शेयरको लागत मूल्यमा परिवर्तन नगरिकन मात्र शेयर संख्या बढाइएको छ ।

### ५.६) ब्याज खर्च

निक्षेप दायित्व, ऋणपत्रहरू तथा अन्य बैंकबाट बैंकले लिएको सापटीमा तिर्नुपर्ने ब्याजलाई पाकेको आधारमा लेखांकन गरिएको छ ।

### ५.७) विदेशी विनिमय कारोवारहरू

- (क) विदेशी मुद्रामा रहेको सम्पत्ति एवं दायित्वहरूलाई वर्षान्तमा रहेको खरिद दरले नेपाली रुपैयाँमा रुपान्तरण गरिएको छ ।
- (ख) विदेशी मुद्राको खरिद दर र विक्री दरको भिन्नताबाट प्राप्त आय वा घाटालाई सटही घटबढ आम्दानी वा नोक्सान शीर्षकमा देखाइएको छ ।
- (ग) विदेशी मुद्राको विनिमय दरमा भएको फरकबाट भएको नाफा वा नोक्सानलाई पुर्नमूल्यांकन आम्दानी तथा नोक्सान शीर्षकमा लेखाङ्कन गरिएको छ । नेपाल राष्ट्र बैंकको निर्देशानुसार यस्तो नाफाको २५ प्रतिशतले हुने रकम नाफा - नोक्सान बाँडफाँड हिस्साव मार्फत सटही घटबढ कोषमा सारिएको छ ।

### ५.८) कर्जा, सापट, अधिविकर्ष तथा विल खरिद

यस शीर्षकमा ग्राहकलाई प्रदान गरिएका प्रत्यक्ष कर्जाहरू पर्दछन् । यस अन्तर्गत अल्पावधि कर्जा, दीर्घावधि कर्जा, उपभोक्ता कर्जा तथा प्राथमिकता प्राप्त र विपन्न वर्ग कर्जाहरू रहेका छन् जुन नेपाल राष्ट्र बैंकको निर्देशिकाको अधिनमा रहि सक्रिय र निस्कृय कर्जाको रुपमा वर्गीकरण गरिएका छन् । नेपाल राष्ट्र बैंकको निर्देशिकाको अधिनमा रही पुनः सक्रिय कर्जालाई असल कर्जा र निस्कृय कर्जालाई पुर्नसंरचना/पुर्नतालिकीकरण कर्जा, कमसल, शङ्कास्पद, खराब कर्जामा वर्गीकरण गरिएको छ । उपरोक्त कर्जा, सापट, अधिविकर्ष र विल खरिद रकमलाई कर्जा नोक्सानी ब्यवस्था घटाई खुद रकममा देखाइएको छ ।

### ५.९) कर्मचारी कर्जा

बैंकका नियमहरूको अधिनमा रही कर्मचारीहरूलाई प्रदान गरिएका कर्जा तथा सापटीहरू अन्य सम्पत्तिहरू शीर्षक अन्तर्गत देखाइएको छ ।

### ५.१०) कर्जा नोक्सानी ब्यवस्था

कर्जा तथा सापटमा निहित जोखिमलाई न्युनीकरण गर्न कर्जा सापटलाई नेपाल राष्ट्र बैंकको निर्देशिका अनुसार वर्गीकरण गरी १ देखी १०० प्रतिशत सम्म सम्भावित कर्जा नोक्सानी वापत ब्यवस्था गरिएको छ । उठ्न बाँकी कर्जा तथा सापटी तथा विल खरिद दिनको संख्याको आधारमा निर्देशिकाको ब्यवस्था अनुसार विभाजन गरिएको छ ।

### ५.११) कर्जा सापट तथा अपलेखन

नेपाल राष्ट्र बैंकको निर्देशिका अनुसार खराब श्रेणिमा वर्गिकृत कर्जालाई नेपाल राष्ट्र बैंकद्वारा स्वीकृत बैंकको कर्जा अपलेखन विनियमावली/नीति/पारित संचालक समितिको निर्णयको अधिनमा रही सो ऋण उपर बैंकको असुलउपर गर्ने दावीलाई अविच्छिन्न राखी किताबी अपलेखन गरिनेछ ।

अपलेखन गरिएका ऋणबाट असुल उपर भएको कर्जा रकमलाई जुन वर्ष असुल उपर भएको हो सोही वर्ष आम्दानी मानि देखाइएको छ ।

### ५.१२) लगानीहरू

बैंकले यसका लगानीलाई निम्न लिखित तीन श्रेणीमा विभाजन गरी देखाएको छ ।

**क) व्यापारिक लगानी :**

अल्पकालमा मूल्यमा हुने परिवर्तनबाट नाफा आर्जन गर्ने उद्देश्यले गरिएका लगानी तथा लगानी पोर्टफोलियोमा रहेका एकै प्रकृतिका सम्पत्तिमा भएको लगानी यस वर्गमा पर्दछन् । यस्ता लगानीलाई बजारदर अनुरूप दैनिकरूपमा मूल्याङ्कन गर्ने र मूल्यमा हुने भिन्नतालाई नाफा/नोक्सान हिसाव खातामा देखाइएको छ ।

**ख) भुक्तानी मितिसम्म धारण गर्ने लगानी:**

भुक्तानी मितिसम्म धारण गर्ने सकारात्मक मनसाय र भुक्तानी मितिसम्म धारण गर्न सक्ने क्षमता भई गरिएको लगानी यस वर्गमा पर्दछ । भुक्तानी मितिसम्म धारण गर्ने लगानीलाई अपलेखित लागतमा मूल्याङ्कन गर्नु पर्दछ जस्तै परल मूल्य बाट क्षति घटाएर अपलेखित लागत गणना गर्नु पर्छ । जुन चाँही नाफा नोक्सान खातामा संलग्न हुनुपर्नेछ ।

**ग) बिक्रीको लागि उपलब्ध लगानी:**

व्यापारिक लगानी र भुक्तानी मितिसम्म धारण गर्ने लगानी अन्तर्गत नपर्ने सम्पूर्ण लगानीलाई यस वर्गमा राख्ने । यस्ता लगानीलाई बजारदर अनुरूप नियमित रूपमा मूल्याङ्कन गरी नोक्सानीलाई नाफा नोक्सान खाता मार्फत् समायोजन गर्नु पर्दछ । यदि नाफा भएमा बैकले लगानीको लागतलाई परम्परागत रूपमा मूल्याङ्कन गर्नेछ । लगानीलाई बैकले बिक्रीको लागि उपलब्ध लगानीको नेपाल राष्ट्र बैकको निर्देशिका बमोजिम लगानी समायोजन कोषमा २ प्रतिशत बिक्री नाफाबाट खडा गरेको छ ।

नेपाल राष्ट्र बैकको आवश्यक निर्देशन अनुसार लगानीको निरन्तर रूपमा पुनरावलोकन गर्ने गरिएको छ ।

**५.१३) स्थिर सम्पत्ति तथा हासकट्टी**

क) स्थिर सम्पत्तिलाई ऐतिहासिक लागत अवधारणाका आधारमा हासकट्टी गरी देखाइएको छ ।

ख) अनुमानित उपयोगी आय अवधि अनुरूप स्थिर सम्पत्तिको हासकट्टी घट्टो हासकट्टी दर प्रणाली अनुसार हासकट्टी गरिएको छ । जग्गामा हासकट्टी गरिएको छैन । विभिन्न वर्गका सम्पत्तिमा निम्न दरहरूमा हासकट्टी गर्ने गरिएको छ ।

सम्पत्तिको वर्ग	हासकट्टी दर
भवन	५%
कार्यालय सञ्चालन उपकरण	२५%
कम्प्युटर	२५%
फर्निचर तथा फिक्सचर	२५%
सवारी साधन	२०%
अन्य सम्पत्ति	१५%

ग) निर्माण अवधिमा रहेको स्थिर सम्पत्ति, स्थिर सम्पत्ति खरिद गर्न भुक्तानी गरिएको रकम, बर्षान्त अधि तयार नभएको स्थिर सम्पत्तिको लागत लाई पूँजीगत चालु कार्य मानि देखाइएको छ ।

**५.१४) पूँजीकृत नगरिएका सम्पत्ति**

एक वर्षभन्दा कम समय टिक्ने र/वा रु. ५,०००/- भन्दा कम मूल्य रहेका सामानहरू पूँजीकृत नगरी खरिद गरेकै वर्षमा खर्च लेख्ने गरिएको छ ।

**५.१५) अपलेखन**

अभौतिक सम्पत्तिलाई प्रयोगयोग्य जीवनको आधारमा स्थायी किस्ताबन्दी प्रणाली बमोजिम अपलेखन गरी नाफा नोक्सान खातामा देखाइएको छ । प्रयोगको लागि उपलब्ध भएको मितिबाट अभौतिक सम्पत्तिको लेखाङ्कन गर्ने गरिएको छ ।

सफ्टवेयरतर्फ गरिएको खर्चलाई परलमोलमा लेखाङ्कन गरी खरिद गरिएको र कार्यान्वयन गरिएको मितिबाट ५ वर्षभित्र त्यसको प्रयोग योग्य आयुको निर्धारण गरी परिशोधन गर्ने गरिएको छ ।

पट्टा विकासलाई स्थायी किस्ताबन्दी प्रणाली बमोजिम ५ वर्ष वा पट्टा अवधिमा जुन अधि हुन्छ सोही आधारमा अपलेखन गरिएको छ ।

**५.१६) गैर बैकिङ्ग सम्पत्ति**

गैर बैकिङ्ग सम्पत्तिलाई प्रचलित बजार मूल्य वा ऋणीबाट उठाउन बाँकी कर्जाको साँवा रकममध्ये जुन कम हुन्छ सोही अनुसार लेखाङ्कन गरिएको छ । गैर बैकिङ्ग सम्पत्तिहरूमा सम्भावित नोक्सानी व्यवस्था नेपाल राष्ट्र बैकको निर्देशिका बमोजिम गरिएको छ ।

**५.१७) कर्मचारी सुविधा**

तलब, औषधोपचार खर्च, कर्मचारी बोनस जस्ता अल्पकालिन कर्मचारी सुविधाको रकम कर्मचारीले बैकमा सेवा गरेको समयमा सेवा वापतको रूपमा भुक्तानी दिने व्यवस्था छ ।

बैकले बैकमा कार्यरत कर्मचारीहरूले बैकको सेवाबाट अवकास लिदा अवकास सुविधा अन्तर्गत प्रमुख रूपमा संचयकोष, उपदान र आर्जित विदा वापतको भुक्तानी दिने गरेको छ । कर्मचारी संचय कोष र उपदानको रकम सिद्धार्थ बैक लिमिटेडमा कर्मचारीको नाममा खोलिएको खातामा जम्मा गरिन्छ र कर्मचारीले जागिर छोडेपछि उक्त खाताबाट रकम भुक्तान गरिनेछ ।



#### क) भुक्तानी योजना

बैंकले बैंकमा कार्यरत स्थायी कर्मचारीहरूको आधार तलबको १०% र सोही बमोजिमको रकम कर्मचारीबाट कट्टा गरी संचय कोषको रकम खडा गर्ने गरेको छ । जब कर्मचारीले बैंक छोड्छ तब बैंकले गरेको भुक्तानीलाई खर्चको रूपमा मानिएको छ ।

बैंकले बैंकको कर्मचारी विनियमावली बमोजिम बैंकमा कार्यरत स्थायी कर्मचारीहरूको बिमा प्रिमियम भुक्तानी गर्दछ । बिमा नीति सहभागीको नामको विशेष योजना हुनेछ र बिमा नीतिमा हुने कुनै पनि क्षति कभर गर्न बैंकको कुनै कानुनी दायित्व रहने छैन, साथै सुविधाको भुक्तानीमा बिमकको एकल दायित्व रहने छ । भुक्तानी गरिएको बिमा प्रिमियमको रकम उक्त समयको खर्चको रूपमा मानिएको छ ।

#### ख) उपदान

बैंकका स्थायी कर्मचारीहरू बैंकको सेवाबाट निस्कने बेलामा बैंकको कर्मचारी विनियमावली बमोजिम उपदान प्राप्त गर्नको लागि योग्य हुनेछन् । उपदानको व्यवस्था स्थायी कर्मचारीले बैंकमा सेवा गरेको अवधिलाई समानुपातिक रूपमा लिई कर्मचारी विनियमावली बमोजिम व्यवस्थापनले निर्धारण गरे बमोजिम एकमुअल आधारमा हुनेछ । एकमुअल उपदान व्यवस्था स्वीकृत अवकास कोषमा हस्तान्तरण गरिएको छ ।

#### ग) आर्जित बिदा

बैंकले बैंकमा कार्यरत स्थायी कर्मचारीहरूलाई आर्जित बिदाको भुक्तानी सेवा अवधिमा कर्मचारी विनियमावली बमोजिम नगदमा गर्ने सुविधा दिएको छ भने प्रयोग नभएको बिदाको एकमुअल रूपमा सेवाबाट अलग हुने बेलामा भुक्तानी गर्ने गरेको छ । बैंकको कर्मचारी विनियमावली बमोजिम व्यवस्थापनले निर्धारण गरे बमोजिम आर्जित बिदाको भुक्तानी एकमुअल आधारमा गर्ने बैंकको नीति रहेको छ । बैंकले बिदा वापतको दायित्व भुक्तानी एक्टुरियल (Actuarial) आधारमा मुल्याङ्कन गरेको छैन ।

#### ५.१८) स्टेशनरी मौज्जात

उपभोगको लागि खरिद गरिएको स्टेशनरी लागत मूल्यमा मूल्याङ्कन गरिएको छ र सोहीको आधारमा खरिद गरिएकै वर्षमा खर्च लेख्ने गरिएको छ ।

#### ५.१९) आयकर

आयकर खर्चले हाल तिर्नुपर्ने कर र स्थगन करको जोडलाई देखाउँदछ ।

आयकर व्यवस्था आयकर ऐन, २०५८ (संशोधन सहित) बमोजिम गरिएको छ ।

वित्तीय विवरण अनुसारको सम्पत्ति तथा दायित्वको रकम तथा करका आधार बीच फरक भई श्रृजना हुने अस्थायी अन्तरको कारणले भविष्यमा श्रृजना हुने कर दायित्व तथा सम्पत्तिको लगत राख्ने उद्देश्यले सम्पत्ति तथा दायित्वको आधारमा स्थगन करको लेखाङ्कन गरिएको छ । स्थगन कर सम्पत्ति तथा दायित्व मापन गर्नका लागि जुन वर्षमा अस्थायी अन्तर समायोजन हुन सक्छ सोही वर्षका लागि ऐनद्वारा लागु भईसकेको करको दर वा हालको करको दर लागु हुने अनुमान गरिएको छ । साथै स्थगन कर सम्पत्तिलाई भविष्यमा पर्याप्त कर योग्य आय सिर्जित भई उक्त कर योग्य आयमा समायोजन गर्न सक्ने अनुमान गरी गरी लेखांकन गरिएको छ ।

#### ५.२०) पट्टा

वित्तीय पट्टा अन्तर्गत रहेको सम्पत्तिलाई प्रारम्भिक रूपमा पट्टा शुरु भएको मूल्यमा वा न्यूनतम पट्टा भुक्तानीको वर्तमान मूल्य, यदि कम भएमा, सोही बमोजिम कम्पनीको सम्पत्ति मानिनेछ । वित्तीय पट्टा उत्तरदायित्वको रूपमा लेसरको सम्बन्धित दायित्व वित्तीय विवरणमा संलग्न गरिएको छ । तर बैंकसंग बासलातको मितिमा त्यस्ता कुनै सम्पत्ति रहेको छैन ।

पट्टा सम्पत्तिको उपभोगबाट पट्टा अवधिमा कुनै आर्थिक फाइदा हुने ज्यादा प्रतिनिधिमुलक कुनै प्रकृत्यागत आधार भएकोमा बाहेक सञ्चालन वित्तीय भुक्तानीहरू स्थायी किस्ताबन्दी प्रणाली बमोजिम पट्टा अवधिमा खर्च लेखिनेछ ।

#### ५.२१) व्यवस्था, संभावित दायित्व र सम्भावित सम्पत्ति

बैंकले आफ्नो विगतको घटनाक्रमको फलस्वरूप वर्तमानमा कुनै दायित्व सृजना हुने भएमा, आर्थिक लाभ हुने श्रोत बाहिरिने संभावना रहेको तथा दायित्व मापन गर्न सकिने पर्याप्त विश्वसनीय आधार भएको अवस्थामा बैंकले व्यवस्था सृजना गर्ने गरेको छ । कुनै पनि संभावित दायित्व जसले भविष्यमा साधनको बहिर्गमन सृजना गर्न सक्दछ, त्यसका लागि संभावित दायित्वको लेखाङ्कन गरिन्छ । तर संभावित वा वर्तमान दायित्व जसले भविष्यमा साधनको बहिर्गमन सृजना गर्न सक्ने अवस्था न्युन वा छ सो को लागि कुनै व्यवस्था गरिएको छैन । संभावित सम्पत्तिको वित्तीय विवरणहरूमा लेखाङ्कन गरिदैन तर यसको नियमित रूपमा मूल्याङ्कन गरिन्छ र यदि कुनै आर्थिक साधनको प्राप्ति हुने सुनिश्चित भएमा सम्पत्ति तथा सम्बन्धित आयको लेखाङ्कन सोही परिवर्तन भएकै मितिमा गरिन्छ ।

बैंकको सम्भावित दायित्वहरूलाई वासलातको अभिन्न अंगको रूपमा देखाईएको छ ।

#### ६) विगत वर्षहरूको अङ्कहरू

वित्तीय विवरणहरू नेपाली रुपैयाँमा निकटतम पूर्ण अङ्कमा देखाइएका छन् । गत वर्षको अङ्कहरू आवश्यकता अनुसार पुनवर्गीकरण तथा पुनर्लेखन गरिएको छ । गत वर्षको वित्तीय विवरण सिद्धार्थ बैंक तर्फको हो । तर यस वर्षको वित्तीय विवरण मर्जर पश्चातको समष्टिगत रूपमा प्रस्तुत गरिएको छ ।

## लेखा सम्बन्धी टिप्पणीहरू

### १. शेयर चुक्ता पूँजी

नेपाल राष्ट्र बैंकले “क” बर्गको ईजाजतप्राप्त वाणिज्य बैंकहरूका लागि आर्थिक वर्ष २०७३/०७४ को अन्त्यसम्ममा चुक्ता पूँजी कम्तीमा रु ८ अर्ब पुऱ्याउनुपर्ने व्यवस्था गरेको छ। आ.व. २०७२/७३ को अन्त्यसम्म बोनश शेयर प्रस्ताव गर्नु पूर्व बैंकको चुक्ता पूँजी रु. ३,०२,२०,७७,३३८/- थियो। तर बिजनेस युनिभर्सल डेभलपमेन्ट बैंक लि. संगको मर्जर पश्चात बैंकको चुक्ता पूँजीमा रु. ५८,४६,६९,३००/- थप भएको छ।

बैंक सञ्चालनमा आएदेखि हालसम्मको बैंकको चुक्ता पूँजी देहाय बमोजिम रहेको छ।

आ.व	चुक्ता पूँजी	कैफियत
२०५९/०६० (२००२/०३)	३५,००,००,०००	
२०६०/०६१ (२००३/०४)	३५,००,००,०००	
२०६१/०६२ (२००४/०५)	३५,००,००,०००	
२०६२/०६३ (२००५/०६)	५०,००,००,०००	सर्वसाधारणको लागि निष्कासन १५ करोड
२०६३/०६४ (२००६/०७)	६०,००,००,०००	२०% हकप्रद शेयर
२०६४/०६५ (२००७/०८)	८२,८०,००,०००	१५% वोनस शेयर र २०% हकप्रद शेयर
२०६५/०६६ (२००८/०९)	९५,२२,००,०००	१५% वोनस शेयर
२०६६/०६७ (२००९/१०)	१,०९,५०,३०,०००	१५% वोनस शेयर
२०६७/०६८ (२०१०/११)	१,५७,११,३०,०००	आ.व. २०६५/०६६ को चुक्ता पूँजीमा ५०% हकप्रद शेयर
२०६८/०६९ (२०११/१२)	१,६९,९२,४४,३००	३% वोनस शेयर
२०६९/०७० (२०१२/१३)	१,८१,३५,५३,६००	१२% वोनस शेयर
२०७०/०७१ (२०१३/१४)	२,०३,११,८०,०३२	१२% वोनस शेयर
२०७१/०७२ (२०१४/१५)	२,४३,७४,९६,०३८	२०% वोनस शेयर
२०७२/०७३ (२०१५/१६)	४,४९,५३,४०,०४९	बिजनेस युनिभर्सल डेभलपमेन्टसंग मर्जर पश्चात स्वाप अनुपात (Ratio) ५५.३६% तथा ४८.७५% वोनस शेयर ०७३ आषाढ मसान्तसम्म

### २. बिजनेस युनिभर्सल डेभलपमेन्ट बैंकसंग मर्जर

यस बैंक र साविकको बिजनेस युनिभर्सल डेभलपमेन्ट बैंक लि. एक आपसमा गाभिएर मिति २०७३/०३/०७ गतेबाट सिद्धार्थ बैंक लि. कै नामबाट बैंकले औपचारिक रुपमा एकीकृत कारोबार सुरु गरेको छ। मर्जर पश्चात व्यवसायको आकार, पूँजी, जगेडा कोष, शाखाको संख्यामा समेत उल्लेख्य बृद्धि गर्न बैंक सफल भएको छ। मर्जर पश्चात जोडिएको पूँजी, जगेडा कोष, अधिक्क (Surplus) सन्तुलन देहाय बमोजिम प्रस्तुत गरिएको छ।

विवरण	रकम
चुक्ता पूँजी	१,०५,६९,९९,६२९
स्वाप अनुपात (Ratio)	५५.३६%
मर्जरको कारण थपिएको पूँजी	५८,४६,६९,३००
मर्जरको कारण थपिएको जगेडा पूँजी	४७,१५,३८,३२९
बैधानिक (Statutory) जगेडा कोष	१४,६४,२८,२६४
शेयर प्रिमियम	३,७९,९७९
सञ्चित मुनाफा (Retained Earning)	३,३७,६९,५६०
लगानी समायोजन कोष	२९,५३,३५८
स्थगन कर कोष (Deferred Tax Reserved)	१०,४९,७४५
सटही घटबढ कोष (Exchange Fluctuation Fund)	२०,२२९
मर्जर पछिको जोडिएको जम्मा पूँजी, जगेडा कोष	१,२३,९९,९२,७४८

मर्जर पश्चात थपिएको निक्षेप, लगानी, नगद मौज्जात, ऋण तथा दायित्व तथा स्थिर पुँजी देहाय बमोजिम प्रस्तुत गरिएको छ ।

विवरण	रकम रु. मा अषाढ ०६, २०७३ सम्ममा
निक्षेप दायित्व	५,९४,६७,५४,८६१
नगद मौज्जात	१४,८३,५३,३३४
नेपाल राष्ट्र बैंकमा भएको मौज्जात	१,१०,६३,१३,९७३
बैंक तथा वित्तीय संस्थासंग भएको मौज्जात	४३,७६,६६४
माग तथा अल्प सूचनामा प्राप्त हुने रकम	१,०१,०७२,६७७
लगानी	२०,२९,२८,४००
कर्जा, सापट तथा बील खरिद	५,५१,७६,०६,५८४
स्थिर पुँजी	१५,०२,०२,०६३

### ३. साधारण जगेडा कोष

बैंक तथा वित्तीय संस्था सम्बन्धी ऐन, २०६३ को दफा ४४ को व्यवस्था बमोजिम खुद मुनाफाको २०% रकम साधारण जगेडा कोषमा स्थानान्तरण गरिएको छ । बैंकले यस आर्थिक वर्ष २०७२/७३ को मुनाफाबाट साधारण जगेडा कोषमा रु. २५,०९,८३,६०१/- स्थानान्तरण गरेको छ । विजनेश युनिभर्सल डेभलपमेन्ट बैंक लि.संग मर्जर भए पश्चात बैंकले साधारण जगेडा कोषमा रु. १४,६४,२८,२६४ ले बृद्धि गरेको छ ।

### ४. पुँजी जगेडा कोष

विजनेश युनिभर्सल डेभलपमेन्ट बैंक लि. लाई मर्जर गर्दा सिद्धार्थ बैंकको प्रति कित्ता शेयर १०० को अनुपातमा विजनेश युनिभर्सल डेभलपमेन्ट बैंकको ५५.३६ हुने गरी शेयर आदान प्रदान अनुपातमा कायम भएको थियो । मौज्जात रकम रु. ४७,१५,३८,३२१/- शेयर आदान प्रदान अनुपातका आधारमा प्राप्त भएको थियो जसलाई नेपाल राष्ट्र बैंकको निर्देशिका अनुसार पुँजी जगेडा कोषमा राखी सम्पूर्ण जगेडाहरु बैंकको सम्बन्धित लेखा शीर्षकमा स्थानान्तरण गरिएको छ ।

### ५. सटही घटबढ कोष

बैंक तथा वित्तीय संस्था सम्बन्धि ऐन, २०६३ को दफा ४५ को व्यवस्था बमोजिम खुद मुनाफाको २५% रकम सटही घटबढ कोषमा स्थानान्तरण गरिएको छ । बैंकले यस आर्थिक वर्ष २०७२/७३ को नाफाबाट सटही घटबढ कोषमा रु. ३३,९७,४१७/- स्थानान्तरण गरेको छ ।

### ६. लगानी समायोजन कोष

यस आर्थिक वर्षमा नाफा नोक्सान खाताबाट कर्जा सूचना केन्द्र लिमिटेड, नेपाल क्लियरिङ हाउस लिमिटेड र नेशनल बैंकिङ ट्रेनिङ इन्स्टिच्युटमा भएको लगानी बाहेक बिक्रिको लागि उपलब्ध शेयर लगानीको नेपाल राष्ट्र बैंकको निर्देशन बमोजिम रु. ७४,२७,८३०/- स्थानान्तरण गरी लगानी समायोजन कोष सृजना गरिएको छ । यस आर्थिक वर्ष सम्म लगानी समायोजन कोषमा रु. २,५०,६१,८६३/- रहेको छ । लगानी समायोजन कोषको विस्तृत विवरण तल उल्लेख गरिएको छ ।

सि.नं.	विवरण	रकम (रु.) मा	कोष %	लगानी समायोजन कोष
१.	कर्जा सूचना केन्द्र लिमिटेड	१९,०७,६००	ने.रा.बैंकबाट छुट	-
२.	सिद्धार्थ इन्स्योरेन्स कम्पनी लि.	३,२८,२०,०००	२%	६,५६,४००
३.	नेपाल क्लियरिङ हाउस लिमिटेड	३४,२५,२००	ने.रा.बैंकबाट छुट	-
४.	नेशनल बैंकिङ ट्रेनिङ इन्स्टिच्युट	१२,००,०००	ने.रा.बैंकबाट छुट	-
५.	सिद्धार्थ क्यापिटल लिमिटेड	५,१०,००,०००	२%	१०,२०,०००
६.	इक्रा नेपाल लिमिटेड	७,६०,०००	ने.रा.बैंकबाट छुट	-
७.	मेरो माइक्रो फाइनेन्स वित्तीय संस्था लिमिटेड	१,३०,००,०००	२%	२,६०,०००
८.	नेपाल ग्रामिण विकास बैंक लि.	४,५८,२७,५१०	२%	९,१६,५५०.२०
९.	नेपाल इलेक्ट्रोनिक पेमेन्ट सिस्टम लि.	१,५०,००,०००	१००%	१,५०,००,०००
१०.	ग्रोमर मर्चेन्ट बैंक लिमिटेड	१५,००,०००	२%	३०,०००

११.	जनरल इन्स्योरेन्स कम्पनी लिमिटेड	५,००,०००	१००%	५,००,०००
१२.	नेशनल माइक्रो फाईनेन्स लिमिटेड	१०,००,०००	१००%	१०,००,०००
१३.	नेपाल इन्स्योरेन्स कम्पनी लिमिटेड	१,०१,१८,६११	२%	२,०२,३७२.२२
१४.	इनएलजी इन्स्योरेन्स कम्पनी लिमिटेड	१,२६,२१,९६३	२%	२,५२,४३९.२६
१५.	गुरास लाइफ इन्स्योरेन्स कम्पनी लिमिटेड	१,२४,०२४	२%	२,४८०.४९
१६.	लाईफ इन्स्योरेन्स क. नेपाल	३,००,३७,७९५	२%	६,००,७५५.९०
१७.	बुटवल पावर कम्पनी लिमिटेड	१,२९,८३,२४६	२%	२,५९,६६४.९१
१८.	प्रभु इन्स्योरेन्स कम्पनी लिमिटेड	८३,४०,२९६	२%	१,६६,८०५.९३
१९.	बोटलर्स नेपाल लि.	४६,०२,२७५	२%	९२,०४५.४९
२०.	नेपाल ल्युब आइल लिमिटेड	१,०८०	२%	२१.६०
२१.	नेपाल फिल्म डेभलपमेण्ट कम्पनी लिमिटेड हिमालयन जनरल इन्स्योरेन्स	५६९	२%	११.३८
२२.	नेपाल दुरसंचार कम्पनी लिमिटेड	४,३५,३६,८१०	२%	८,७०,७३६.२०
२३.	चिलिमे हाइड्रोपावर लिमिटेड	६,५०,७१,९००	२%	१३,०१,४३८
२४.	साना किसान बैंक लिमिटेड	१०,४२,५६१	२%	२०,८५१.२१
२५.	शिखर इन्स्योरेन्स लिमिटेड	१,४३,८०,१०२	२%	२,८७,६०२.२०
२६.	लुम्बीनी जनरल इन्स्योरेन्स लिमिटेड	२,१३,६४,२४७	२%	४,२७,२८४.९४
२७.	एचआईडीसीएल (HIDCL)	९५,५८,०००	२%	१,९१,१६०
२८.	सानिमा माई हाईड्रो	३,९५,३२३	२%	७,९०६.४७
२९.	पूडेन्सीयल इन्स्योरेन्स क. लिमिटेड	९१,६२,३५२	२%	१,८३,२४७.०४
३०.	तरागाँउ रिजेन्सी होटल	२४,१७,१८५	२%	४८,३४३.७०
३१.	सोल्टी होटल लि.	३५,७५,४०८	२%	७१,५०८.१५
३२.	नेपाल इन्स्योरेन्स क. लिमिटेड	८०,९४,९८६	२%	१,६१,८९९.७३
३३.	एशियन इन्स्योरेन्स क. लिमिटेड	१,२४,९३,४८६	२%	२,४९,८६९.७२
३४.	मिथिला लघुवित्त क. लिमिटेड	६,३००	२%	१२६
३५.	प्रिमियर इन्स्योरेन्स क. लिमिटेड	१,४०,१७,१६६	२%	२,८०,३४३.३३
	<b>जम्मा</b>	<b>४५,१८,८५,९९६.१६</b>		<b>२,५०,६१,८६३.९२</b>

### ७. ऋणपत्र भुक्तानी जगेडा कोष

नेपाल राष्ट्र बैंकको निर्देशन अनुसार ऋणपत्र भुक्तानी जगेडा कोषको स्थापना गरिएको छ। बैंकले गत आर्थिक वर्षको नाफाबाट रु. १७,१९,३१,४२९/- बराबरको रकम ऋणपत्र भुक्तानी जगेडा कोषमा जम्मा गरेको छ। ऋणपत्र भुक्तानी जगेडा कोषमा वासलात तयार गरेको दिनसम्म रु. ४८,४०,९१,९९२/- थियो। मिति २०७२ कार्तिक २८ मा रु २,२७,७७०,००० सिद्धार्थ बैंक लि. ऋणपत्र “२०७२” परिपक्व भई सम्बन्धित ऋणपत्र धारक (Debenture Holder) हरुलाई आर्थिक वर्ष २०७२/७३ भित्रै ऋणपत्रवापतको रकम समेत भुक्तान गरिसकिएको छ। यस बैंकले जारी गरेको ऋणपत्रहरुको भुक्तानी जगेडा कोषको विस्तृत विवरण देहाय अनुसार उल्लेख गरिएको छ।

ऋणपत्र	ऋणपत्र २०७२	ऋणपत्र २०७५	ऋणपत्र २०७६	ऋणपत्र २०७८	जम्मा
आ.व. २०७१।७२	२२,७७,७०,०००	१८,४४,२२,७०१	९,३४,९१,२८८	३,४२,४६,५७५	५३,९९,३०,५६४
आ.व. २०७२।७३		५,७१,४२,८५७	४,३३,६०,०००	७,१४,२८,५७१	१७,१९,३१,४२९
आ.व. २०७३।७४		५,७१,४२,८५७	४,३३,६०,०००	७,१४,२८,५७१	१७,१९,३१,४२९
आ.व. २०७४।७५		५,७१,४२,८५७	४,३३,६०,०००	७,१४,२८,५७१	१७,१९,३१,४२९
आ.व. २०७५।७६		४,४१,४८,७२८	४,३३,६०,०००	७,१४,२८,५७१	१५,८९,३७,२९९
आ.व. २०७६।७७			३,६५,८८,७१२	७,१४,२८,५७१	१०,८०,१७,२८४
आ.व. २०७७।७८				७,१४,२८,५७१	७,१४,२८,५७१
आ.व. २०७८।७९				३,७१,८१,९९६	३,७१,८१,९९६
<b>जम्मा</b>	<b>२२,७७,७०,०००</b>	<b>४०,००,००,०००</b>	<b>३०,३५,२०,०००</b>	<b>५०,००,००,०००</b>	<b>१,४३,१२,९०,०००</b>

**८. स्थगन कर कोष**

२०७२/०७३ मा बैंकको स्थगन कर कोष रु. १०,५२,१७३.३२/- ले वृद्धि भएको छ र वर्षान्तमा बैंकको स्थगन कर कोष रु. ४,६७,७६,२९०.१० /- कायम रहेको छ ।

**९. प्रस्तावित बोनस शेयर नगद लाभांश**

बैंकले गत वर्षको आमदानी, मर्जरबाट प्राप्त बचत, ऋणपत्र भुक्तानी जगेडा कोषको अवधिबाट प्राप्त आय तथा शेयर प्रिमियम समेतबाट आफ्ना शेयरधनीहरूलाई वितरण गर्नको लागि रु. १,४७,३२,६२,७०२ बोनस शेयर (आषाढ मसान्त २०७३ को चुक्ता पुँजी रु. ३,०२,२०,७७,३३८/- को आधारमा ४८.७५ प्रतिशत तर हालै जारी गरिएको २५ प्रतिशत हकप्रद शेयरको आधारमा ३९ प्रतिशत) यसै साधारण सभा समक्ष पेश गरेको छ ।

**१०. ब्याज आय तथा ब्याज मुल्यहीन हिसाव**

नेपाल राष्ट्र बैंकले दिएको सुविधा बमोजिम कर्जा तथा सापटीबाट २०७३ सालको अषाढ मसान्त भित्र प्राप्त तथा २०७३ श्रावण १५ सम्ममा जम्मा भएको ब्याजलाई आमदानीमा जनाईएको छ । यसरी गरिएको कार्य लेखाको सर्वमान्य सिद्धान्त अनुसार नभएपनि नेपाल राष्ट्र बैंकबाट जारी निर्देशिका बमोजिम अनुमति प्राप्त गरी गरिएको हो ।

बैंकले नेपाल राष्ट्र बैंकको स्वीकृती लिई रु. ५,६३,७७,७७४.०६/- ब्याजलाई विभिन्न जलविद्युत परियोजना वापत पुँजीकृत गरेको छ । त्यस्तै तथा नेपाल राष्ट्र बैंकले रु. ९८,४८,४९१/- भुक्तपत्र प्रवाहित व्यापारको लागि पुँजीकृत गर्न सुविधा प्रदान गरेको छ । बैंकले नेपाल राष्ट्र बैंकको स्वीकृती लिई रु. ९८,४८,४९१/- पुँजी समायोजन कोषमा स्थानान्तरण गरेको छ । कर्जा तथा सापटीबाट प्राप्त हुन बाँकी सम्पूर्ण ब्याजलाई वर्षको अन्त्यमा २०७३ श्रावण १५ सम्ममा जम्मा भएको ब्याज रु. २९,४९,६६,८०२/- घटाई जम्मा रु. २,६३,३४,९६६.६८/- लाई ब्याज मुल्यहीन हिसावमा सारिएको छ ।

**११. कर्मचारी बोनस व्यवस्था**

कर्मचारी बोनस कर अधि बोनस पछिको नाफाबाट १०% निर्धारण गरिएको छ ।

**१२. कर्मचारी आवास कोष**

बैंकको कर्मचारी नियमावली अनुसार योग्य कर्मचारीलाई आवास ऋणको व्यवस्था गरिएकोले श्रम ऐन, २०४८ बमोजिम कर्मचारीहरूको लागि आवासको निमित्त छुट्टै कोषको व्यवस्था गरिएको छैन ।

**१३. उपदान कोष**

यस आर्थिक वर्षमा बैंकले कर्मचारी नियमावली २०७२/७३ बमोजिम रु. २,५६,२२,०६०/- रकम उपदान कोषमा जम्मा गरेको छ ।

**१४. आर्जित बिदा**

यस आर्थिक वर्षमा बैंकले कर्मचारी नियमावली २०७२/७३ बमोजिम रु. ८,०४,३९,३८३ रकम बिदाको भुक्तानीको लागि रु. १,२६,२६,०२१ रकम बिदाको व्यवस्थाको लागि भुक्तानी गरेको छ ।

**१५. आफ्नै सम्पति धितो राखि लिएको सापटी**

बैंकले सुरक्षणको रूपमा आफ्नो सम्पति धितो राखि कुनै सापटी लिइएको छैन तथापी ट्रेजरी बिल्स धितो राखेर भने सापटी लिने गरेको छ ।

**१६. आयकर निर्धारण**

बैंकले वा बैंक विरुद्ध दायर मुद्दा :

बैंकको आ.व.२०६६/०६७ सम्मको आयकर सम्बन्धी विषय कर फछ्यौट आयोग, २०७२ माफर्ट सम्पूर्ण रूपमा फछ्यौट भइसकेका छन् भने आ.व. २०६७/६८ र आ.व. २०६८/०६९ को आयकर सम्बन्धी विषय आन्तरिक राजश्व विभागमा प्रशासकीय पुनरावलोकन अन्तर्गत बिचाराधीन रहेका छन् ।

**१७. अन्य संस्थाको पुँजी स्वामित्वमा लगानी**

बिक्रिको लागि उपलब्ध अन्तर्गत वर्गिकरण गरिएको लगानीलाई बजारको अवस्था बमोजिम निरन्तर रूपमा अनुगमन गरी अन्तरलाई नेपाल राष्ट्र बैंकको निर्देशिका नं. ४ र ८ बमोजिम विभिन्न कोषहरूमात्र समायोजन गर्ने गरिएको छ । यस किसिमको समायोजनलाई बैंकले परिमार्जन गर्दै बिक्रिको लागि उपलब्ध पोर्टफोलियोलाई विगतको लागतको आधारमा समायोजन गर्ने गरेको छ । तीन महिनाभित्र अल्पकालीन मूल्यमा उतारचढाव वापत लगानीबाट आमदानी गर्न सकिने शेयरहरूलाई बिक्रिको लागि लगानीमा सूचिकृत गर्ने गरिएको छ ।

**१८. भुक्तानी हुन बाँकी लाभांश**

वासलातको मितिमा केही शेयरधनीहरूले आर्थिक वर्ष २०६६/०६७ देखि २०७०/०७१ सम्मको नगद लाभांश रु. २,४१,४२,२८५/- लिन बाँकी रहेको, जसलाई अनुसूची ४.७ मा उल्लेख गरेको छ ।

**१९. पट्टा**
**वित्तीय पट्टा**

बैंकले वित्तीय पट्टाको कुनै कार्य गरेको छैन र सो वापत कुनै दायित्व सृजना गरेको छैन ।

**सञ्चालन पट्टा**

बैंकले कार्यालय भवन तथा एटीएम स्थानका लागि विभिन्न समयमा सञ्चालन पट्टा सम्भौता गरेको छ र जुन सम्भौता कुनै पनि पक्षले पूर्व सूचना दिएर खारेज गर्न सक्नेछन् । बैंकले भविष्यमा भुक्तानी गर्ने गरी, खारेज नहुने गरी कुनै पनि पट्टा गरेको छैन । खारेज नहुने संचालन पट्टामा कुनै पनि पट्टा खर्च छैन ।

**२०. स्थगन कर (Deffered Tax)**

स्थगन कर सम्पत्ति र दायित्वको गणना नेपाल लेखामान ९ बमोजिम गरिएको छ, जुन विवरण यस प्रकार छः

विवरण	यस वर्षको वित्तीय विवरण अनुसार (रु.)	यस वर्ष कर अभिलेख अनुसार (रु.)	खुद (रु.)
स्थिर सम्पत्ति	३७,५५,२२,०९२	४१,४३,६८,४८३	३,८८,४६,३९०
कर्मचारी उपदान व्यवस्था	३,६६,३५,१९३		३,६६,३५,१९२
विदा वापत व्यवस्था	८,०४,३९,३८४		८,०४,३९,३८४
जम्मा			१५,५९,२०,९६६
खुद करको दर			३०%
स्थगन कर (२०७३ आषाढ ३०)			४,६७,६६,२९०
गत वर्षको स्थगन कर (२०७२ आषाढ ३१)			४,५७,२४,११६
नाफा नोक्सान खातामा देखाईएको स्थगन कर रकम			१०,५२,१७३

**२१. बुलियन स्टक**

बैंकले Consignment को आधारमा बुलियनको कारोबारको बहुमुल्य धातु (सुन) आफ्नो अधीनमा रहने गरी राख्ने गर्दछ । जसमा वितरणकर्ताले स्वामित्वकर्ताको भूमिका र बैंकले संरक्षणकर्ताको भूमिका निभाउँदछ र जसलाई बैंकको सम्पत्तीमा देखाइएको छैन । वासलात तयार गर्ने दिनसम्म बैंकको संरक्षणमा ४५ केजी सुन रहेको थियो ।

**२२. हिसाव मिलान अवस्था**

बैंकले नियमित रुपमा अन्तर शाखा र एजेन्सी हिसाव मिलान गर्दै आएको छ । हिसाव मिलान नभई वक्यौता रहेका शाखा मिलान हिसाव र एजेन्सी मौज्दात हिसावको हिसाव मिलान अवस्था बारे भाखा नाघेका अवधि अनुसारको संक्षिप्त विवरण निम्नानुसार रहेको छ :

रु. हजारमा

विवरण	जम्मा रु	३ महिना भन्दा कम रु	३ महिना भन्दा बढी देखि ९ महिना भन्दा कम रु	९ महिना भन्दा बढी रु
शाखा हिसाव मिलान	-	-	-	-
एजेन्सी हिसाव	१,७३,१५४.१९	१,७१,२२७.११	१,८६०.५७	६६.५०

**२३. यस वर्षभर गरिएका कर्जा वितरण, असूली तथा कर्जा र ब्याजको अपलेखन**

यस वर्ष भरीमा वितरण भएको, असूली भएको र कर्जा तथा ब्याजको अपलेखन विवरण निम्नानुसार छनः

रु. दश लाखमा

विवरण	जम्मा रु.
कर्जा वितरण	५१,०२४.३४
कर्जा असूली	३१,६९१.१२
कर्जा अपलेखन	-
ब्याज अपलेखन	-



**२४. निक्षेप दायित्वमा भएको परिवर्तन:**

रु. दश लाखमा

विवरण	यस वर्ष	गतवर्ष	परिवर्तन (%)
<b>चलती / मार्जिन निक्षेप</b>	<b>४,२५४</b>	<b>२,९७६</b>	<b>४३%</b>
क) स्वदेशी मुद्रामा	४,०९०	२,७५६	४८%
ख) विदेशी मुद्रामा	१६४	२२०	-२५%
<b>बचत निक्षेप</b>	<b>१९,८३२</b>	<b>१२,४१८</b>	<b>६०%</b>
क) स्वदेशी मुद्रामा	१९,७२१	१२,३४६	६०%
ख) विदेशी मुद्रामा	१११	७३	५३%
<b>मागोको वखत तिर्नपर्ने निक्षेप</b>	<b>२१,२१५</b>	<b>१५,३१२</b>	<b>३९%</b>
क) स्वदेशी मुद्रामा	२०,९६५	१५,०५८	३९%
ख) विदेशी मुद्रामा	२५०	२५४	-२%
<b>मुद्दती निक्षेप</b>	<b>१९,६३४</b>	<b>१४,०३५</b>	<b>४०%</b>
क) स्वदेशी मुद्रामा	१९,३१६	१३,३१०	४५%
ख) विदेशी मुद्रामा	३१८	७२५	-५६%
<b>जम्मा निक्षेप</b>	<b>६४,९३४</b>	<b>४४,७४१</b>	<b>४५%</b>

**२५. भारत औसत ब्याज दरको अन्तर**

विवरण	प्रतिशत
कर्जा तथा सापटी र लगानीमा भारत औसत व्याजदर	८.००%
निक्षेप तथा कर्जामा भारत औसत व्याजदर	३.८४%
खुद भारत औसत ब्याज दर अन्तर	४.१६%

**२६. अपलेखन हुन बाँकी खर्चहरूको विवरण**

सफ्टवेयर र पढा विकासलाई बैंकले खर्च लेखिसकेको छ। खर्च अपलेखन बाँकीलाई तल दिइएको छ।

रु. हजारमामा

विवरण	परल मुल्य रु.	अपलेखन मुल्य रु. (गत बर्षसम्मको)	अपलेखन मुल्य रु. (यस बर्ष)	अपलेखन मुल्य रु. (यस बर्षसम्मको)	परल मोल
सफ्टवेयर	५२,७३१	४४,९७१	४,६६९	४९,६४१	३,०९१
पढा विकास खर्च	२,३०,९१४	१,६५,१०६	१२,५७८	१,७७,६८४	५३,२३०
<b>जम्मा</b>	<b>२,८३,६४५</b>	<b>२१०,०७७</b>	<b>१७,२४७</b>	<b>२,२७,३२४</b>	<b>५६,३२१</b>

**२७. एकै समूहमा अधिकेन्द्रित सम्पत्ति तथा दायित्वको विवरण**

रु. हजारमा

विवरण	ऋण, सापटी तथा बिल्स खरिद	निक्षेप र सापटी	अन्य सम्भावित
३१ आषाढ २०७३ सम्मको कुल रकम	५,६५,०७,७१४	६,५८,४४,३५८	१,२७,७१,५५५
एक इकाईमा भएको उच्चतम लगानी	४१४,९४१	२१,६८,२८७	४,४०,९८४
एक इकाईमा भएको उच्चतम लगानीको प्रतिशत	०.७४%	३.२९%	३.४५%

**२८. भुक्तानी अवधिको आधारमा सम्पत्ति तथा दायित्वहरूको वर्गीकरण**

रु. दस लाख मा

क) सम्पत्ति	१-९० दिन	९१-१८० दिन	१८१-२७० दिन	२७१-३६५ दिन	१ वर्षभन्दा माथि	जम्मा
नगद मौज्दात	१,९४१					१,९४१
बैंक मौज्दात	४,३३४					४,३३४
विदेशी बैंकहरूमा गरिएको लगानी	२१०	२१४		३२१		७४५
नेपाल सरकारको ऋणपत्र	११०		४९			१५९

शेयरमा गरिएको लगानी					८५१	८५१
नेपाल राष्ट्रबैंक ऋणपत्र					७,५१४	७,५१४
अन्य लगानी					५५५	५५५
अन्तरबैंक कर्जा					९५१	९५१
ऋण, सापटी तथा बिल्स खरिद	१३,७९५	८,८७२	७,०४८	६,१५३	२०,६४०	५६,५०८
अन्य सम्पति	१,३८४				६१९	२,००३
<b>जम्मा सम्पति</b>	<b>२१,७७३</b>	<b>९,०८६</b>	<b>७,०९७</b>	<b>६,४७४</b>	<b>३१,१३०</b>	<b>७५,५६०</b>
<b>ख) दायित्व</b>						
सापटी	८५०		६०			९१०
चल्ती र मार्जिन निक्षेप	२,८३५				१,४१९	४,२५४
बचत/कल निक्षेप	२०,५२४				२०,५२३	४१,०४७
मुद्दती निक्षेप	३,५४३	४,६८२	५,४६३	५,२६२	६८४	१९,६३४
ऋणपत्र					१,२०४	१,२०४
अन्य दायित्वहरु					२,२७०	२,२७०
पूँजी र जगेडाहरु					६,२४२	६,२४२
<b>जम्मा दायित्व</b>	<b>२७,७५१</b>	<b>४,६८२</b>	<b>५,५२३</b>	<b>५,२६२</b>	<b>३२,३४१</b>	<b>७५,५६०</b>
<b>खुद वित्तीय सम्पति</b>	<b>(५,९७८)</b>	<b>४,४०४</b>	<b>१,५७४</b>	<b>१,२१२</b>	<b>(१,२१२)</b>	<b>(०)</b>
<b>संचित खुद वित्तीय सम्पति</b>	<b>(५,९७८)</b>	<b>(१,५७४)</b>	<b>(०)</b>	<b>१,२१२</b>	<b>(०)</b>	

**२९. सम्बन्धित पक्षहरु**
**क) सम्बन्धित पक्षहरुसंगको कारोबार**

क्र.सं.	नाम	कारोबारको प्रकृति	रकम- यस आ.ब.	रकम- गत आ.ब.
१	सिद्धार्थ इन्स्योरेन्स लि.	शेयरमा लगानी	३,२८,२०,०००	३,२८,२०,०००
२.	सिद्धार्थ क्यापिटल लि.	म्युचुअल फण्डमा इक्विटी लगानी	५,१०,००,०००	५,१०,००,०००
३	सिद्धार्थ ग्रोथ स्किम प्रथम	पूँजीमा इक्विटी लगानी	७,५०,००,०००	७,५०,००,०००
४	सिद्धार्थ इक्विटी ओरिएण्टेड स्किम	पूँजीमा इक्विटी लगानी	१५,००,००,०००	१५,००,००,०००

**ख) मुख्य व्यवस्थापकीयको कर्मचारी**

बैंकको मुख्य व्यवस्थापकीय कार्यकारी तहमा संचालक समितिका सदस्यहरु, प्रमुख कार्यकारी अधिकृत समावेश गरिएको छ । २०७३ अषाढ ३१ गतेसम्मको संचालक समितिका सदस्यहरु तथा प्रमुख कार्यकारी अधिकृतको विवरण देहाय बमोजिम रहेका छन् ।

नाम	पद
श्री मनोज कुमार केडिया	अध्यक्ष
श्री नरेन्द्र कुमार अग्रवाल	संचालक
श्री वीरेन्द्र कुमार साह	संचालक
श्री दिनेश शंकर पालिखे	संचालक
श्री महेश प्रसाद पोखरेल	संचालक
श्री हेमन्त ज्ञवाली	संचालक
श्री राजेश कुमार केडिया	संचालक
श्री भगत विष्ट	विशेषज्ञ संचालक
श्री सुरेन्द्र भण्डारी	प्रमुख कार्यकारी अधिकृत

**ग) व्यवस्थापकीय तहका कर्मचारीको लागि सुविधाहरु**

संचालक समितिका सम्पूर्ण सदस्यहरु गैर कार्यकारी संचालक हुन् र गैर कार्यकारी संचालकहरुलाई देहाय बमोजिमको बैठक भत्ता, दैनिक भत्ता तथा संचार सुविधा भत्ता बाहेक अन्य कुनै रकम भुक्तानी गरिएको छैन ।

संचालक समितिको बैठक खर्च :- रु. १२,७६,०००/-

अन्य सुविधाहरु :- रु. २७,८४,७९३/-

**बैंकले बैठक भत्ताका अतिरिक्त सञ्चालकहरुलाई साधारण सभाबाट पारित भए अनुरूपको अन्य सुविधा प्रदान गर्दै आएको छ ।**

मुख्य व्यवस्थापकहरुको विवरण	जम्मा सुविधा (रु)	कैफियत
अल्पकालीन सुविधा	६,८२,२६,६९६	व्यवस्थापन तहका कर्मचारीको तलब, संचयकोष तथा भत्ता (व्यवस्थापन तहमा प्रवन्धक तह र सो भन्दा माथि का कर्मचारीहरु पर्दछन् ।
सेवा अवधि पश्चातको सुविधा	नभएको	
अवकाश सुविधा	१,३७,४०,७४१	योग्यता पुगेका व्यवस्थापन तहका कर्मचारीहरुलाई उपदान सुविधा
शेयरमा आधारित भुक्तानी	नभएको	
अन्य दीर्घकालीन सुविधा	नभएको	

**३०) अन्तराष्ट्रिय वित्त संगठनसंग सम्झौता**

अन्तराष्ट्रिय व्यापार वित्त कार्यक्रमको लागि जमानत जारी गर्ने विश्व बैंक समूहको एक सदस्य अन्तराष्ट्रिय वित्त संगठन संग बैंकले सम्झौता गरेको छ । जारी गर्ने बैंकको हैसियतले अन्तराष्ट्रिय वित्त संगठनले बैंकलाई स्वीकृत आधिकारिक सुविधा, जसलाई बैंकको विभिन्न स्थानिय संघ संस्थाहरु साथ साथै देशको बिकास आयोजनाहरुको लागि व्यापार वित्त आवश्यकताको लागि बैंकको क्षमता वृद्धि गर्न प्रयोग गरिनेछ ।

**३१) सक्षमसंग सम्झौता**

बैंकले बैंकिङ्ग सेवाको सम्बन्धमा जनचेतना विस्तार गर्ने उद्देश्यका साथ शाखा रहित बैंकिङ्ग सेवा केन्द्र भुक्तम्प प्रभावित जिल्लाहरु सिन्धुली, काभ्रेपलाञ्चोक, मकवानपुर, भक्तपुर, र काठमाण्डौमा १५ वटा तथा ३ वटा सेवा केन्द्रहरुलाई पुन सञ्चालनको लागि सक्षमसंग सम्झौता गरेको छ । यस प्रकारका शाखा रहित बैंकिङ्ग सेवा केन्द्रहरुबाट सामाजिक सुरक्षा भत्ता वितरण गर्न तथा अन्य विभिन्न शीर्षकमा सरकारी रकम नागरिकलाई भुक्तानी गर्ने गरिन्छ ।

## Disclosures of Basel-II

### 1. Capital Structure and Capital Adequacy:

- **Tier 1 capital and a breakdown of its components:**

Rs. In "000"

S.N.	Particulars	Amount
a	Paid up Equity Share Capital ( inc. Calls In Advance)	3,022,881
b	Share Premium	-
c	Proposed Bonus Equity Share	1,473,263
d	Statutory General Reserve	1,082,375
e	Retained Earnings	72,678
f	Unaudited current year cumulative profit	-
g	Capital Redemption Reserve	-
h	Capital Adjustment Reserve	9,848
i	Dividend Equalization Reserves	-
j	Debenture Redemption Reserve	484,092
k	Deffered Tax Reserve	46,776
l	Other Reserves	-
m	Less : Deferred Tax Assets	(46,776)
<b>n</b>	<b>Less: Investment in equity of institutions with financial interests</b>	<b>(83,820)</b>
	<b>Total Tier 1 Capital</b>	<b>6,061,317</b>

- **Tier 2 capital and a breakdown of its components:**

Rs.. In "000"

	Particulars	Amount
a	Cumulative and/or Redeemable preference Share	-
b	Subordinated Term Debt	982,816
c	Hybrid Capital Instruments	-
d	General Loan Loss Provision	614,544
e	Investment Adjustment Reserve	25,062
f	Assets Revaluation Reserve	-
g	Exchange Equilisation Reserve	24,819
h	Other Reserves	-
	<b>Total Tier 2 Capital</b>	<b>1,647,241</b>

#### Subordinated Term Debts:

1. At the Bank issued SBL Debenture 2075 in FY 2011/12 for Rs.400 million with face value Rs 1,000. As per NRB Directives, 60% of the subordinated term debt has been amortized till this year. Main features of Siddhartha Bank Limited Debenture 2075 are as follows:
  - Maturity period: 7 Years.
  - Interest rate: 11 % per annum.
  - Interest Payment frequency: Half Yearly.
  - Claim in case of liquidation: After depositors.
  - Debenture Redemption Reserve shall be created to redeem the Bond at Maturity.
  - The debenture can be pledged with other banks and financial institution.
  - Listed with Nepal Stock Exchange
2. At the same, the bank issued SBL Debenture 2076 in FY 2012/13 for Rs. 303 million with face value of Rs.1000. As per NRB Directives, 80% of the subordinated term debt has been amortized till this quarter. The salient features of SBL Debenture 2076 are as follows:
  - Maturity period: 7 Years.
  - Interest rate: 8% per annum.
  - Interest Payment frequency: Half Yearly.
  - Claim in case of liquidation: After depositors.
  - Debenture Redemption Reserve shall be created to redeem the Bond at Maturity.
  - The debenture can be pledged with other Banks and financial institution.
  - Listed with Nepal Stock Exchange
3. At the same, the bank issued SBL Debenture 2078 in FY 2014/15 for Rs. 500 million with face value of Rs.1000. The salient features of SBL Debenture 2078 are as follows:
  - Maturity period: 7 Years.
  - Interest rate: 7.50% per annum.
  - Interest Payment frequency: Half Yearly.
  - Claim in case of liquidation: After depositors.
  - Debenture Redemption Reserve shall be created to redeem the Bond at Maturity.

- The debenture can be pledged with other Banks and financial institution.
- Listed with Nepal Stock Exchange

**Deductions from Capital:**

The Bank has investments of Rs.32.82 million in the equity shares of Siddhartha Insurance Limited and Rs. 51 million in Siddhartha Capital, which has been deducted from the core capital while computing capital adequacy.

- **Total Qualifying Capital:**

(Rs. In "000")

Particulars	Amount
Core Capital	6,061,317
Supplementary Capital	1,647,241
<b>Total Capital Fund</b>	<b>7,708,558</b>

2.

- **Risk weighted exposures for Credit Risk, Market Risk and Operational Risk:**

(Rs. In "000")

Particulars	Amount
Risk Weighted Exposure for Credit Risk	63,570,024
Risk Weighted Exposure for Operational Risk	2,736,388
Risk Weighted Exposure for Market Risk	78,861
<b>Adjustments under Pillar II:</b>	
Add: 4% of Gross income of last FY due to supervisor is not satisfied with sound practice of management of operational risk (6.4 a 7)	793,586
Add: 2% of the total RWE due to inadequate risk management policies and procedures of the Bank (6.4 a 9)	1,327,705
<b>Total Risk Weighted Exposure (After Pillar II Adjustment)</b>	<b>68,506,564</b>

- **Risk Weighted Exposures under different categories of Credit Risk:**

(Rs. In "000")

S. No.	Categories	Risk Weighted Exposure
1	Claims on Government & Central Bank	
2	Claims on Other Financial Entities	-
3	Claims on Domestic Banks that meet CAR	308,480
4	Claims on Domestic banks that do not meet CAR	8,795
5	Claims on Foreign Banks (ECA 0-1)	129,367
6	Claims on foreign bank ( ECA 2)	89,272
7	Claims on foreign bank ( ECA Rating 3-6)	3,411
8	Claims on foreign bank incorporated in SAARC region operating with a buffer of 1% above their respective regulatory capital requirement	71,214
9	Claims on Domestic Corporates	28,476,742
10	Claims on Regulatory Retail Portfolio (Not Overdue)	10,716,725
11	Claims secured by residential properties	1,194,356
12	Claims secured by residential properties( overdue)	29,934
13	Claims Secured by Commercial Real Estate	1,643,885
14	Past due claims(except for claim secured by residential properties)	457,373
15	High Risk Claims	13,072,123
16	Investments in equity and other capital instruments of institutions listed in the stock exchange	675,811
17	Investment in Equity of Institution not listed in the Stock Exchange	133,939
18	Staff Loan secured by residential property	300,685
19	Cash In transit and other cash items in the process of collection	-
20	Other Assets	1,256,482
21	Off Balance Sheet Items	5,001,430
	<b>Total</b>	<b>63,570,024</b>

- Total Risk Weighted Exposure calculation table:**

(Rs. In "000")

Particulars	Amount
Total Risk Weighted Exposures	68,506,564
Total Core Capital Fund	6,061,317
Total Capital Fund	7,708,558
Total Core Capital to Total Risk Weighted Exposures %	8.85
<b>Total capital to Total Risk Weighted Exposures %</b>	<b>11.25</b>

- Amount of Non performing Assets (both Gross and Net)**

(Rs. In "000")

Particulars	Amount	Loan Loss Provision	Net NPL
Restructured/Rescheduled	57,168	7,146	50,022
Sub-Standard	194,062	48,516	145,547
Doubtfull	194,758	97,379	97,379
Loss	382,969	382,969	-
<b>Total</b>	<b>828,957</b>	<b>536,009</b>	<b>292,947</b>

- NPA Ratios**

Particulars	in %
Gross NPA to Gross Advances	1.47
Net NPA to Net Advances	0.53

- Movement in Non Performing Assets**

(Rs. In "000")

Particulars	This Year	Previous Year	Change (%)
Non-Performing Assets	828,957	669,484	23.82

- Written Off Loans and Interest Suspense**

Rs. In "000"

Particulars	Amount
Loan Written Off	-
Interest Suspense	-

- Movements in Loan Loss Provision and Interest Suspense:**

(Rs. In "000")

Particulars	This Year	Previous Year	Change (%)
Loan Loss Provision	1,156,824	811,514	42.55
Interest Suspense	268,632	132,807	102.27

- Details of Additional Loan Loss Provisions:**

(Rs. In "000")

Particulars	This Quarter
Pass	241,838
Restructured/Rescheduled	(474)
Sub-Standard	17,738
Doubtfull	6,109
Loss	80,099
<b>Total</b>	<b>345,309</b>



- **Segregation of Investment Portfolio:**

(Rs. In "000")

Particulars	This Quarter
Held for Trading	24,674
Held to Maturity	374,497
Available for Sale	451,886
<b>Total Investment</b>	<b>851,058</b>

3. **Risk Management Function:**

- Siddhartha Bank has specific internal review mechanism to assess its position regarding each separate risk area including Credit Risk, Market Risk and Operational Risk.

**Credit Risk**

The Bank has its own Credit Policy Guidelines to handle the Credit Risk Management philosophy that involves a continual measurement of probability of default/loss; identification of possible risks and mitigations. The provisions of Capital Adequacy Framework -2007 updated July, 2008 are complied in line to line basis to overcome the Credit Risk. In order to manage and eliminate the credit risk, the Bank has a practice of maintaining the best quality assets in its book. The Bank's Credit Policy elaborates detailed procedures for proper risk management. The Bank has delegated credit approval limits to various officials to approve and sanction various amount of credit request based on their individual expertise and risk judgement capability.

As a check and balance mechanism, each credit case requires dual approval. Regular monitoring of the credit portfolio ensures that the Bank does not run the risk of concentration of portfolio in a particular business sector or a single borrower. Similarly the Bank also exercises controlled investment policy with adequately equipped resource looking after the investment decisions.

To cap these all, the Bank has a strong Credit Committee in place comprising of various Directors from the Board of the Bank which reviews all credit proposals beyond a specified amount

Types of eligible credit risk mitigants used and the benefits availed under CRM.

Particulars	Eligible CRM( Rs 000)
Deposit with Bank	391,693
Deposit with Other Bank/FI	-
<b>Total</b>	<b>391,693</b>

**Market Risk**

As for the monitoring of market and liquidity risk, the Bank has an active Assets and Liability Management Committee (ALCO) in Bank risk management committee has approved the market risk policy of the Bank. As for the monitoring of market and liquidity risk, the Bank has an active Assets and Liability Management Committee (ALCO) in place which meets regularly and takes stock of the Bank's assets and liability position and profile of assets & liabilities, monitors risks arising from changes in exchange rates in foreign currencies. All foreign exchange positions are managed by treasury consisting of front office dealers with specific dealing limits and an independent back office. The back office executes the deals made by the dealers and also monitors the liquidity position of the Bank. For the purpose of proper check and control, the front dealing room of treasury and the back office have different reporting line.

**Operational Risk**

As a part of monitoring operational risks, the Bank has devised operational manuals for various Banking functions, which are reviewed and modified time to time as per the changing business context.

The Bank has adopted dual control mechanism in its all operational activities where each and every financial and non financial transaction is subject to approval from an authority higher than the transaction initiator. Regular review meetings are conducted to assess the adequacy of risk monitoring mechanism and required changes are made as and when felt necessary. Independent reconciliation unit is established to conduct daily reconciliation of all Nostro/agency accounts, Inter-Branch and Inter-Department account under direct supervision of Head of Finance, Head Office. The Bank has independent internal audit, which reports to the Audit Committee of the Bank. The Audit Committee meets frequently and reviews the business process and financial position of the Bank. In order to have better focus on managing operational risks across branches and to monitor them from Head Office level, the Bank has separate Branch Operation and Control & Compliance Department at Head Office. The Bank has strong MIS in place to monitor the regular operational activities.

**धितोपत्र दर्ता तथा निष्कासन नियमावली, २०६५ को नियम २२ को उपनियम (१) सँग सम्बद्ध विवरणहरूः**

**१. कानुनी कारवाही सम्बन्धी विवरण**

देहाय अनुसारको मुद्दा दायर भएको भए, मुद्दा दायर भएको मिति, विषय, मुद्दा दायर भएको संस्थापक वा सञ्चालकको नाम र सम्भाव्य कानुनी उपचारसम्बन्धी विवरण समावेश गरिनु पर्ने :

**(क) त्रैमासिक अवधिमा संगठित संस्थाले वा संस्थाको विरुद्ध कुनै मुद्दा दायर भएको भए :**

बैकलाई तात्त्विक असर पर्ने कुनै मुद्दा दायर नभएको ।

**(ख) संगठित संस्थाको संस्थापक वा सञ्चालकले वा संस्थापक वा सञ्चालकको विरुद्धमा प्रचलित नियमको अवज्ञा वा फौजदारी अपराध गरे को सम्बन्धमा कुनै मुद्दा दायर गरेको वा भएको भए :**

नभएको ।

**(ग) कुनै संस्थापक वा सञ्चालकविरुद्ध आर्थिक अपराध गरेको सम्बन्धमा कुनै मुद्दा दायर भएको भए :**

नभएको ।

**२. संगठित संस्थाको शेयर कारोबार तथा प्रगतिको विश्लेषण**

**(क) धितोपत्र बजारमा भएको बैंकको शेयरको कारोबार सम्बन्धमा व्यवस्थापनको धारणाः**

देशको धितोपत्र बजारमा संगठित संस्थाहरूको शेयर कारोबारमा हाल देखिएको उतार चढावको अवस्थामा पनि बैंकको शेयर कारोबार सन्तोषजनक रहेको छ ।

**(ख) यस अवधिको शेयरको अधिकतम, न्यूनतम, अन्तिम मूल्य, कारोबार भएको कुल दिन तथा कारोबार संख्याः यस अवधिको शेयरको अधिकतम, न्यूनतम, अन्तिम मूल्य, कारोबार भएको कुल दिन तथा कारोबार संख्याको विवरण देहायबमोजिम रहेको छ :**

विवरण	आश्विन मसान्त	पुस मसान्त	चैत्र मसान्त	असार मसान्त
शेयरको अधिकतम (रु.मा)	९१०	७२५	कारोबार नभएको	८६९
शेयरको न्यूनतम(रु.मा)	६७६	५५४	कारोबार नभएको	६०६
शेयरको अन्तिम मूल्य (रु.मा)	७२२	५९५	कारोबार नभएको	८६९
कारोबार भएको कुल दिन	५६	५०	कारोबार नभएको	४
शेयर कारोबार संख्या	६२१,६०६	२८५,९२३	कारोबार नभएको	६,७२६

**३. समस्या तथा चुनौती**

**(क) आन्तरिक समस्या तथा चुनौतीः**

बैंकिङ्ग क्षेत्रमा तीव्र प्रतिस्पर्धा हुनु, निक्षेपको लागत बढ्दै गएको कारण बैंकको व्याज आम्दानीको अन्तर (Spread) कम हुँदै जानु, लगानी योग्य क्षेत्रको अभाव हुनु, बैंकिङ्ग क्षेत्रमा दक्ष जनशक्तिको अभाव हुनु जस्ता समस्याहरू विद्यमान रहेको परिप्रेक्षमा बैंकको मुनाफा वृद्धि गर्ने कार्य चुनौतिपूर्ण रहेको छ ।

**(ख) बाह्य समस्या तथा चुनौती**

वर्तमान अवस्थामा आर्थिक तथा व्यवसायिक वातावरण धुमिल हुनु, मुलुकको आर्थिक वृद्धिदर अत्यन्तै न्यून हुनु, लगानी मैत्री वातावरण नहुनु, उर्जा संकट, समय-समयमा बन्द हडताल भई रहनु नै प्रमुख बाह्य समस्या हुन् । यस्ता समस्या विद्यमान रहेको अवस्थामा बैंकको कारोबार विस्तार गर्नु चुनौतिपूर्ण रहेको छ ।

**४. विवरणपत्रमा प्रक्षेपण गरिएका र लेखापरीक्षण भएका विवरणहरूमा बीस प्रतिशत वा त्यसभन्दा बढी फरकसम्बन्धी विवरणः**

नभएको ।

कम्पनी ऐन, २०६३ को दफा १०९ (४)

**बमोजिमको अतिरिक्त विवरण**

१. शेयर जफत भएको भए जफत भएको शेयर संख्या, त्यस्तो शेयरको अंकित मूल्य, त्यस्तो शेयर जफत हुनुभन्दा अगावै सो वापत कम्पनीले प्राप्त गरेको जम्मा रकम र त्यस्तो शेयर जफत भएपछि सो शेयर बिक्री गरी कम्पनीले प्राप्त गरेको रकम तथा जफत भएको शेयर वापत रकम फिर्ता गरेको भए सोको विवरण : बैंकले समीक्षा वर्षमा कुनै शेयर जफत गरेको छैन ।
२. विगत आर्थिक वर्षमा कम्पनी र यसको सहायक कम्पनीको कारोबारको प्रगति र सो आर्थिक वर्षको अन्त्यमा रहेको स्थितिको पुनरावलोकन : बैंकले समीक्षा वर्षमा ५१% स्वामित्व रहने गरी सिद्धार्थ क्यापिटल लिमिटेड नामको सहायक कम्पनी स्थापना गरेको छ । उक्त कम्पनीको काम तथा अन्य विवरणबारे यसै प्रतिवेदनमा उल्लेख गरिएको छ ।
३. कम्पनी तथा त्यसको सहायक कम्पनीले आर्थिक वर्षमा सम्पन्न गरेको प्रमूख कारोबारहरू र सो अवधिमा कम्पनीको कारोबारमा आएको कुनै महत्वपूर्ण परिवर्तन : सो सम्बन्धमा यसै प्रतिवेदन उल्लेख गरिएको छ ।
४. विगत आर्थिक वर्षमा कम्पनीका आधारभूत शेयरधनीहरूले कम्पनीलाई उपलब्ध गराएको जानकारी : त्यस्तो कुनै जानकारी प्राप्त हुन आएको छैन ।
५. विगत आर्थिक वर्षमा कम्पनीका संचालक तथा पदाधिकारीहरूले लिएको शेयरको स्वामित्वको विवरण र कम्पनीको शेयर कारोबारमा निजहरू संलग्न रहेको भए सो सम्बन्धमा निजहरूबाट कम्पनीले प्राप्त गरेको जानकारी : समीक्षा वर्षमा बैंकका संचालक तथा पदाधिकारीहरूले थप कुनै शेयर खरिद गर्नु भएको छैन ।
६. समीक्षा वर्षमा बैंकका संचालक तथा पदाधिकारीहरूले लिएको शेयरको स्वामित्वको विवरण र कम्पनीको शेयर कारोबारमा निजहरू संलग्न रहेको भए त्यस सम्बन्धमा निजहरूबाट बैंकले प्राप्त गरेको जानकारी : नभएको ।
७. समीक्षा वर्षमा बैंकसंग सम्बन्धित सम्झौताहरूमा कुनै संचालक तथा निजको नजिकको नातेदारको व्यक्तिगत स्वार्थको बारेमा उपलब्ध गराइएको जानकारीको व्यहोरा : बैंकलाई यस्तो कुनै जानकारी प्राप्त भएको छैन ।
८. बैंकले आफ्नो शेयर आफैले खरिद गरेको भए त्यसरी आफ्नो शेयर खरिद गर्नुको कारण, त्यस्तो शेयरको संख्या र अंकित मूल्य तथा त्यसरी शेयर खरिद गरे वापत बैंकले भुक्तानी गरेको रकम : बैंकले आफ्नो शेयर आफैले खरिद गरेको छैन ।
९. बैंकको आन्तरिक नियन्त्रण प्रणाली भए वा नभएको र भएको भए त्यसको विस्तृत विवरण : बैंकमा आन्तरिक नियन्त्रण प्रणाली रहेको र आन्तरिक नियन्त्रण व्यवस्था मजबुत रहेको छ । आन्तरिक नियन्त्रण व्यवस्थामा अवलम्बन गरिएका प्रकृयाहरू निम्नानुसार छन् :
  - क) व्यवस्थित तथा सुदृढ आन्तरिक निरीक्षण तथा नियन्त्रण व्यवस्था अपनाइएको छ ।
  - ख) संचालन प्रक्रियालाई व्यवस्थित गर्न आर्थिक प्रशासन विनियमावली, कर्मचारी सेवा विनियमावली, कर्जा अपलेखन विनियमावली, कर्जा नीति निर्देशिका, सूचना प्रविधि सुरक्षा नीति, आन्तरिक लेखापरीक्षण म्यानुअल, संस्थागत सुशासन नीति, विभिन्न Standard Operating Procedures (SOPs) को निर्माण तथा लागु गरिएका छन् भने तथा अन्य आवश्यक निर्देशिकाहरू बनाई लागु गरिएका छन् ।
  - ग) स्वतन्त्र आन्तरिक लेखापरीक्षण विभाग गठन गरिएको छ ।
  - घ) लेखापरीक्षण समितिले आन्तरिक नियन्त्रण प्रकृयाको नियमित अनुगमन गर्ने गरेको छ ।
१०. समीक्षा वर्षमा कुल व्यवस्थापन खर्चको विवरण :
 

यस प्रतिवेदनमा उल्लेख गरिएको छ ।
११. लेखापरीक्षण समितिका सदस्यहरूको नामावली, निजहरूले प्राप्त गरेको पारिश्रमिक, भत्ता तथा सुबिधा, त्यस समितिले गरेको काम कारवाहीको विवरण र त्यस समितिले कुनै सुझाव दिएको भए सो को विवरण :
 

यसै प्रतिवेदनमा उल्लेख गरिएको छ ।
१२. संचालक, कार्यकारी प्रमूख, कम्पनीका आधारभूत शेयरधनी वा निजका नजिकका नातेदार वा निज संलग्न रहेको फर्म, कम्पनी वा संगठित संस्थाले कम्पनीलाई कुनै रकम बुझाउन बाकी भए सो कुरा : कम्पनीलाई बुझाउन बाँकी कुनै रकम नभएको ।
१३. संचालक, कार्यकारी प्रमूख तथा पदाधिकारीहरूलाई भुक्तानी गरिएको पारिश्रमिक, भत्ता तथा सुबिधाको रकम : यसै प्रतिवेदनमा उल्लेख गरिएको छ ।
१४. शेयरधनीहरूले बुझिलिन बाँकी रहेको लाभाशको रकम: समीक्षा वर्षको अन्त्यमा शेयरधनीहरूले २,४१,४२,२८५/- रकम बुझिलिन बाँकी रहेको छ ।
१५. कम्पनी ऐन, २०६३ को दफा १४१ बमोजिम सम्पति खरिद वा बिक्री गरेको कुराको विवरण :
 

नभएको ।
१६. कम्पनी ऐन, २०६३ को दफा १७५ बमोजिम सम्बद्ध कम्पनी बीच भएको कारोबारको विवरण : यसै प्रतिवेदनमा उल्लेख गरिएको ।
१७. कम्पनी ऐन, २०६३ तथा प्रचलित कानून बमोजिम संचालक समितिको प्रतिवेदनमा खुलाउनुपर्ने अन्य कुनै कुरा : नभएको ।
१८. अन्य आवश्यक कुराहरू : नभएको ।

**संस्थापक/संस्थापक समूहका शेयरधनीले आफ्नो स्वामित्वमा रहेको शेयर  
अन्य बैंक तथा वित्तीय संस्थामा धितो राखी कर्जा लिएको विवरण**

(३१ आषाढ २०७३)

अनुसूची ४.३४

क्र.सं.	संस्थापक/संस्थापक समूह अन्तर्गत पर्ने शेयरधनीको नाम	संस्थापकको स्वामित्वमा कायम रहेको संस्थापक शेयर		कर्जा विवरण			कैफियत
		कुल कित्ता संख्या	कुल चुक्ता पुँजीको %	बैंक तथा वित्तीय संस्थाको नाम	कर्जा विवरण	धितोमा रहेको शेयर कित्ता संख्या	
१	रविन्द्रमान जोशी	१९,३८१	०.०६%	डिम्याट प्लेज		१९,३८१	
२	पुनम चन्द अग्रवाल	२,४७,१२७	०.८२%	हिमालयन बैंक लि.	१,२३,५६,३००	१,२३,५६३	
३	शम्भु कुमार कन्दोई	१,१३,८६९	०.३८%	डिम्याट प्लेज		७५,०००	
४	कृष्णराज पराजुली	६९,७७४	०.२३%	डिम्याट प्लेज		६९,७७४	
५	सेलबए डेपार्टमेन्ट स्टोर	३८,७६३	०.१३%	डिम्याट प्लेज		३३,५१४	
६	सुशिला पराजुली बराल	५१,३४५	०.१७%	डिम्याट प्लेज		५१,३४५	
७	बिरेन्द्र नारायण श्रेष्ठ	४८,३२८	०.१६%	डिम्याट प्लेज		४८,३२८	
८	राजेन्द्र अग्रवाल	१,७७,४७७	०.५९%	एपेक्स डेभलपमेन्ट बैंक लि.	१,१७,९०,३००	१,१७,९०३	

## लेखापरीक्षण नभएको र लेखापरीक्षण भएको वित्तीय नतिजाको

### तुलनात्मक विवरण

आर्थिक वर्ष २०७२/७३

अनुसूची ४.३५

रु. हजारमा

क्र.सं.	विवरण	लेखापरीक्षण नभएको प्रकाशित वित्तीय नतिजा	लेखापरीक्षण भएको वित्तीय नतिजा	फरक		फरकको कारण
				रकम	%	
<b>१.</b>	<b>कुल पुँजी तथा दायित्व (१.१ देखि १.७ सम्म)</b>	<b>७४,४२१,३४४</b>	<b>७४,४०२,९१५</b>	<b>(१८,४२९)</b>	<b>(०.०२)</b>	तलका फरकहरू
१.१	चुक्ता पुँजी	३,०२२,८८१	४,४९६,१४३	१,४७३,२६२	४८.७४	प्रस्तावित बोनस शेयर
१.२	जगेडा तथा कोषहरू	३,२३०,१४२	१,७४५,६५१	(१,४८४,४९१)	(४५.९६)	प्रस्तावित बोनस शेयर
१.३	ऋणपत्र तथा बण्डहरू	१,२०३,५२०	१,२०३,५२०	-	-	
१.४	सापटी	९१०,०००	९१०,०००	-	-	
१.५	निक्षेपहरू (क+ख)	६४,९६४,३५९	६४,९६४,३५९	-	-	
क	स्वदेशी मुद्रामा	६४,०९१,३७०	६४,०९१,३७०	-	-	
ख	विदेशी मुद्रामा	८७२,९८८	८७२,९८८	-	-	
१.६	आयकर दायित्व	-	-	-	-	
१.७	अन्य दायित्व	१,१२०,४४३	१,११३,२४३	(७,२००)	(०.६४)	नाफामा फरक
<b>२.</b>	<b>कुल सम्पत्ति (२.१ देखि २.७ सम्म)</b>	<b>७४,४२१,३४४</b>	<b>७४,४०२,९१५</b>	<b>(१८,४२९)</b>	<b>(०.०२)</b>	तलका फरकहरू
२.१	नगद तथा बैंक मौज्जात	६,२७४,८०७	६,२७४,८०७	-	-	
२.२	माग तथा अल्पसूचनामा प्राप्त हुने रकम	९५०,७००	९५०,७००	-	-	
२.३	लगानी	९,८२२,६०७	९,८२२,६०७	(०)	(०.००)	
२.४	कर्जा तथा सापट	५५,३२४,१८३	५५,३५०,८९१	२६,७०८	०.०८	लगानी व्यवस्थापनमा थप
क	रियल स्टेट कर्जा	५,५२५,६९३	५,५२५,६९३	-	-	
ख	आवश्यक रियल स्टेट कर्जा रु. १०० लाख सम्मको व्यक्तिगत घर कर्जा बाहेक	३६९,४०८	३६९,४०८	-	-	
ग	व्यावसायिक भवन तथा आवासिय अपार्टमेन्ट निर्माण कर्जा	१,०९९,५०३	१,०९९,५०३	-	-	
घ	निर्माण सम्पन्न भइ आय आर्जन गर्न थालेको व्यवसायिक कर्जा	४९१,२६०	४९१,२६०	-	-	
ङ	अन्य रियल स्टेट कर्जा	३,५६५,४४२	३,५६५,४४२	-	-	
च	घर-जग्गा कर्जा (१०० लाख सम्म वा कम)	३,५६८,९०९	३,५६८,९०९	-	-	
छ	मार्जिन कर्जा	१,५११,१०२	१,५११,१०२	-	-	
व	आवधिक कर्जा	११,३४९,०४६	११,३४९,०४६	-	-	
भ	ओभर ड्राफ्ट/टिशार लोन/चालु पुँजी कर्जा	२४,००१,०१८	२३,९८१,५२४	(१९,४९४)	(०.०८)	नोकसानी व्यवस्थामा थप
ज	अन्य	९,३४९,४९५	९,४१४,६९७	६५,२०२	०.७०	नोकसानी व्यवस्थामा थप
२.५	स्थिर सम्पत्ति	६२९,९९६	६१८,८२५	(११,१७१)	(१.७६)	स्थिर सम्पत्तिको पुनर्वर्गिकरण गरिएको
२.६	गैर बैकिङ सम्पत्ति	-	-	-	-	
२.७	अन्य सम्पत्तिहरू	१,४४६,१३१	१,३८५,०८५	(६१,०४६)	(४.२२)	स्थगन कर सम्पत्तिमा फरक
<b>३.</b>	<b>नाफा नोकसान हिसाब</b>					
३.१	व्याज आम्दानी	४,११७,५६९	४,११८,४९४	९२५	०.०२	आयलाई पुनर्वर्गिकरण गरिएको
३.२	व्याज खर्च	२,०००,९०२	२,०००,९०२	-	-	
<b>क</b>	<b>खुद व्याज आम्दानी (३.१-३.२)</b>	<b>२,११६,६६७</b>	<b>२,११७,५९२</b>	<b>९२५</b>	<b>०.०४</b>	<b>माथिका फरकहरू</b>
३.३	फी. कमिशन तथा डिस्काउण्ट	१७३,९१७	१७३,९१७	-	-	
३.४	अन्य सञ्चालन आम्दानी	३९६,४६१	३९६,५९०	१२९	०.०४	आम्दानीमा थप
३.५	सटही घटबढ आम्दानी	१६७,०८५	१६७,०८५	-	-	
<b>ख</b>	<b>कुल सञ्चालन आम्दानी (क+३.३+३.४+३.५)</b>	<b>२,७७४,१३०</b>	<b>२,७७५,१८४</b>	<b>१०५</b>	<b>०.०४</b>	<b>माथिका फरकहरू</b>
३.६	कर्मचारी खर्च	३७२,८५०	३७२,८५०	-	-	
३.७	अन्य सञ्चालन खर्च	४८९,६७७	४८९,६६३	१४	०.०४	खर्चको पुनर्वर्गिकरण गरिएको
<b>ग</b>	<b>सम्भावित नोकसानी व्यवस्था अधिको सञ्चालन (ख-३.६-३.७)</b>	<b>१,९११,६०३</b>	<b>१,९१२,४७२</b>	<b>८६८</b>	<b>०.०५</b>	<b>माथिका फरकहरू</b>
३.८	सम्भावित नोकसानी व्यवस्थाहरू	२६९,१५७	२५९,३४०	(९,८१६)	(३.६५)	संभावित नोकसानी व्यवस्थाको पुनर्वर्गिकरण
<b>घ</b>	<b>सञ्चालन मुनाफा (ग-३.८)</b>	<b>१,६४२,४४६</b>	<b>१,६५३,१३१</b>	<b>१०,६८५</b>	<b>०.६५</b>	<b>माथिका फरकहरू</b>
३.९	गैर सञ्चालन आम्दानी/(नोकसान)/(खुद)	१६६,४९०	१६०,३८१	(६,१०९)	(३.६७)	
३.१०	सम्भावित नोकसानी व्यवस्थाबाट फिर्ता	१५१,८२६	१५७,३६४	५,५३८	३.६५	माथिका फरकहरू
<b>ङ</b>	<b>नियमित कारोबारबाट भएको मुनाफा/(खर्च) (घ+३.९+३.१०)</b>	<b>१,९६०,७६३</b>	<b>१,९७०,८७६</b>	<b>१०,११३</b>	<b>०.५२</b>	<b>माथिका फरकहरू</b>
३.११	असामान्य कारोबारबाट भएको मुनाफा/(खर्च) (खुद)	-	५७२	५७२	-	माथिका फरकहरू
<b>च</b>	<b>बोनस तथा कर अधिको मुनाफा (ङ+३.११)</b>	<b>१,९६०,७६३</b>	<b>१,९७१,४४८</b>	<b>१०,६८५</b>	<b>०.५४</b>	<b>माथिका फरकहरू</b>
३.१२	कर्मचारी बोनस व्यवस्था	१७८,२५१	१७९,२२३	९७१	०.५४	माथिका फरकहरू
३.१३	आयकर व्यवस्था	५३७,६२०	५३७,३०७	(३१३)	(०.०६)	माथिका फरकहरू
<b>छ</b>	<b>खुद नाफा/(नोकसान) (च-३.१२-३.१३)</b>	<b>१,२४४,६९२</b>	<b>१,२४४,९१८</b>	<b>२२६</b>	<b>०.०१</b>	<b>माथिका फरकहरू सबै</b>

## लेखापरीक्षण नभएको वित्तीय नतिजा

अनुसूची ४.क

आर्थिक वर्ष २०७२/७३ (चौथो त्रैमास)

र. हजारमा

क्र.सं.	विवरण	यस वर्ष (चौथो त्रैमासमा) ३१ आषाढ २०७२		यस वर्ष (तेस्रो त्रैमासमा) ३१ चैत्र २०७१		गत वर्ष (चौथो त्रैमासमा) ३१ आषाढ २०७१	
		सिद्धार्थ बैंक	समूह	सिद्धार्थ बैंक	समूह	सिद्धार्थ बैंक	समूह
१.	कुल पुँजी तथा दायित्व (१.१ देखि १.७ सम्म)	७४,४२१,३४४	७४,८४२,२६७	६०,३४१,४४३	६०,४७४,६०७	५०,६४७,२९६	५०,७९१,७४५
१.१	चुक्ता पुँजी	३,०२२,८८१	३,०२२,८८१	२,४३७,४१६	२,४३७,४१६	२,४३७,४१६	२,४३७,४१६
१.२	जगेडा तथा कोषहरू	३,२३०,१४२	३,२५०,७८३	२,०९४,३६६	२,११२,३८७	१,३०८,६६४	१,३१९,०७८
१.३	ऋणपत्र तथा बण्डहरू	१,२०३,५२०	१,२०३,५२०	१,२०३,५२०	१,२०३,५२०	१,४३१,२९०	१,४३१,२९०
१.४	सापटी	९१०,०००	९१०,०००	२५०,०००	२५०,०००	६५,०००	६५,०००
१.५	निलेपहरू (क+ख)	६४,९३४,३५९	६४,९०२,४०८	५३,३५४,३२७	५३,३३६,७७९	४४,७४०,७३२	४४,७२२,०७३
	क. स्वदेशी मुद्रामा	६४,०९९,३७०	६४,०९९,४२०	५२,५३०,६३६	५२,५१३,०८८	४३,४६९,६८१	४३,४५९,०२३
	ख. स्वदेशी मुद्रामा	८४२,९८८	८०३,९८८	८२३,६९१	८२३,६९१	१,२७१,०५१	१,२७१,०५१
१.६	आयकर दायित्व	-	-	-	-	-	-
१.७	अन्य दायित्व	१,१२०,४४३	१,१४६,८४३	१,०९४,६१४	१,०७७,६८४	६६४,१९४	६६४,६८२
१.८	नन कन्ट्रोलिङ इन्ट्रिष्ट	-	६८,८३२	-	५६,८२१	-	५९,००६
२.	कुल सम्पत्ति (२.१ देखि २.७ सम्म)	७४,४२१,३४४	७४,८४२,२६७	६०,३४१,४४३	६०,४७४,६०७	५०,६४७,२९६	५०,७९१,७४५
२.१	नगद तथा बैंक मौज्जात	६,२७४,८०७	६,६३७,३६६	५,०७८,५०६	५,१३६,२०५	५,११२,७८९	५,११२,५८४
२.२	माग तथा अल्पसूचनामा प्राप्त हुने रकम	९५०,७००	९५०,७००	७५०,७००	७५०,७००	१,१३०,०००	१,१३०,०००
२.३	लगाणी	९,८२२,६०७	९,८२२,६०७	८,४३३,६७८	८,४३३,६७८	६,६६४,६८२	६,६६४,६८२
२.४	कर्जा तथा सापटी	५५,३०५,१८३	५५,३०५,१८३	४४,६६४,८५८	४४,६६४,८५८	३६,३३९,७९६	३६,३३९,७९६
	क. रियल स्टेट कर्जा	५,५२५,६९३	५,५२५,६९३	४,५३३,९८८	४,५३३,९८८	३,४९९,३४७	३,४९९,३४७
	१ आबश्यक रियल स्टेट कर्जा रु. १०० लाख सम्मको व्यक्तिगत घर कर्जा बाहेक	३६९,४०८	३६९,४०८	१७४,९७९	१७४,९७९	१६८,९५२	१६८,९५२
	२ व्यावसायिक भवन तथा आवासिय अपार्टमेन्ट निर्माण कर्जा	१,०९९,५०३	१,०९९,५०३	१,१२९,२१४	१,१२९,२१४	९३८,६३०	९३८,६३०
	३ निर्माण सम्पन्न भइ आय आर्जन गर्न थालेको व्यवसायिक कर्जा	४९१,२६०	४९१,२६०	४४९,५९४	४४९,५९४	४७९,१७५	४७९,१७५
	४ अन्य रियल स्टेट कर्जा	३,५६५,४४२	३,५६५,४४२	२,७८९,४०९	२,७८९,४०९	१,८३३,३९९	१,८३३,३९९
	ख. घर-जग्गा कर्जा	३,५६६,९०९	३,५६६,९०९	२,६६४,४८६	२,६६४,४८६	२,४४९,६६७	२,४४९,६६७
	ग. मार्जिन कर्जा	१,५११,१०२	१,५११,१०२	८०१,९३१	८०१,९३१	४६४,०३२	४६४,०३२
	घ. आवाधिक कर्जा	११,३४९,०४६	११,३४९,०४६	९,०९२,३१२	९,०९२,३१२	७,५५४,२७४	७,५५४,२७४
	ङ. ओभर ड्राफ्ट/टिआर लोन/चालु पुँजी कर्जा	२४,००९,०१८	२४,००९,०१८	२०,९४३,०५९	२०,९४३,०५९	१७,३९६,२२७	१७,३९६,२२७
	च. अन्य	९,३४९,४९५	९,३४९,४९५	६,४२९,८८२	६,४२९,८८२	५,१४४,२४९	५,१४४,२४९
२.५	स्थिर सम्पत्ति	६२९,९९६	६३८,९१०	४३३,९३७	४५०,९२३	४०९,८५२	४१८,२२३
२.६	गैर बैकिङ सम्पत्ति	-	-	-	-	-	-
२.७	अन्य सम्पत्तिहरू	१,४४६,९३१	१,४८७,३५६	९७९,७५३	१,०३७,६९१	१,०८९,१७६	१,०५४,२०७
३.	नाफा नोक्सान हिसाब	यस वर्ष (चौथो त्रैमासमा)		यस वर्ष (तेस्रो त्रैमासमा)		गत वर्ष (चौथो त्रैमासमा)	
३.१	व्याज आमदानी	४,११७,५६९	४,१५८,८६५	२,७९१,८७१	२,७९०,२६३	३,२९५,२५०	३,२९५,२५०
३.२	व्याज खर्च	२,०००,९०२	१,९८९,४१८	१,४५२,००७	१,४५२,३९९	१,८५९,४०७	१,८५९,४०७
क.	खुद व्याज आमदानी (३.१-३.२)	२,११६,६६७	२,१६९,४४७	१,३३९,८६४	१,३३७,८६४	१,४३५,८४३	१,४३५,८४३
३.३	फी कमिशन तथा डिस्काउण्ट	१७३,९१७	१७३,९१७	१३०,९६३	१३०,९६३	१८७,७०८	१८७,७०८
३.४	अन्य सञ्चालन आमदानी	३९६,४६१	३३४,८५६	२०६,२५१	२४८,४२४	२४३,५९६	२८९,२६०
३.५	सटही घटबढ आमदानी	१६७,०८५	१६७,०८५	१३१,५३५	१३१,५३५	१४२,३४१	१४२,३४१
ख.	कुल सञ्चालन आमदानी (क+३.३+३.४+३.५)	२,७७४,१३०	२,८४५,३०५	१,८०७,६१३	१,८४९,९८६	२,००९,४८८	२,०५४,१५२
३.६	कर्मचारी खर्च	३७२,८५०	३८७,९१५	२७५,१८४	२८६,११३	३२८,१३१	३३७,४१०
३.७	अन्य सञ्चालन खर्च	४८९,६७७	५०८,८०७	३३४,५००	३४६,९९२	४५९,८०७	४७८,४०८
ग.	सम्भावित नोक्सानी व्यवस्था अधिको सञ्चालन मुनाफा (ख-३.६-३.७)	१,९९१,६०३	१,९५०,६८३	१,१९८,१२९	१,२९६,८८१	१,२२१,५५०	१,२४३,३३४
३.८	सम्भावित नोक्सानी व्यवस्थाहरू	२६९,१५७	२६९,१५७	२४३,९६६	२४३,९६६	२४९,०८६	२४९,०८६
घ.	सञ्चालन मुनाफा (ग-३.८)	१,६४२,४४६	१,६७९,७२७	९५४,१६३	९५२,९१५	९७२,४६३	९९४,२४८
३.९	गैर सञ्चालन आमदानी / (नोक्सान) (खुद)	१६६,४९०	१७४,०७८	१२९,६१३	१३४,२६९	३८,८५४	४४,४९४
३.१०	सम्भावित नोक्सानी व्यवस्थाबाट फिर्ता	१५१,८२६	१५१,८२६	१४९,८९८	१४९,८९८	१९७,९५२	१९७,९५२
ङ.	नियमित कारोबारहरूबाट भएको मुनाफा / (खर्च) (घ+३.९+३.१०)	१,९६०,७६३	२,००५,६३९	१,२३३,६७४	१,२३७,०८२	१,२३७,६९९	१,२३७,६९९
३.११	असमान्य कारोबारहरूबाट भएको मुनाफा / (खर्च) (खुद)	-	-	-	-	१,००३	१,००३
च.	बोनस तथा कर अधिको मुनाफा (ङ+३.११)	१,९६०,७६३	२,००५,६३९	१,२३३,६७४	१,२३७,०८२	१,२३७,६९९	१,२३७,६९९
३.१२	कर्मचारी बोनस व्यवस्था	१७८,२५१	१८२,३३०	११२,२४३	११४,३७१	११०,०२५	११२,६०९
३.१३	आयकर व्यवस्था	५३७,६२०	५४७,६९७	३३६,७७९	३४२,०४९	३३९,१६७	३३९,६०८
३.१४	Share of Non Controlling Interest in the Profit /Loss of Subsidiary	-	१४,९९०	-	७,८२१	-	९,५०६
छ.	खुद नाफा / (नोक्सान) (च-३.१२-३.१३)	१,२४४,८९२	१,२६०,४९४	७८५,७०१	७९३,८४१	७६७,०८९	७६९,९७४
४.	अनुपातहरू (%)	यस वर्ष (चौथो त्रैमासमा)		यस वर्ष (तेस्रो त्रैमासमा)		गत वर्ष (चौथो त्रैमासमा)	
४.१	पुँजीकोष/जोखिम भारत रकम	११.१२%	११.१९%	१०.४४%	१०.५२%	११.१९%	११.२९%
४.२	निष्क्रिय कर्जा/कुल कर्जा	१.४१%	१.४१%	१.४६%	१.४६%	१.८०%	१.८०%
४.३	कुल कर्जा वापत जोखिम व्यवस्था/ कुल निष्क्रिय कर्जा	१४२.०६%	१४२.०६%	१६९.५२%	१६९.५२%	१२१.०४%	१२१.०४%
४.४	कोषको लागत	३.८४%	३.८४%	३.९२%	३.९२%	४.६२%	४.६२%
४.५	कुल कर्जा/ कुल निलेप (ने.रा. बैंकको निर्देशिका अनुसार)	७७.६८%	७७.६८%	७८.९८%	७८.९८%	७८.७९%	७८.७९%
४.६	Base Rate %	६.६५%	६.६५%	६.७८%	६.७८%	७.८७%	७.८७%
४.७	Net Interest Spread (Calculated as per NRB Directive)	४.३७%	४.३७%	४.२६%	४.२६%	४.३५%	४.३५%





# नेपाल राष्ट्र बैंक

## बैंक सुपरिवेक्षण विभाग



केन्द्रीय कार्यालय  
बालुवाटार, काठमाडौं।

फोन नं.: ४४१९८०५, ७

फ्याक्स नं.: ४४१०१५९

Site: www.nrb.org.np

Email: bsd@nrb.org.np

पोष्ट बक्स: ७३

प.सं: बैं.सु.वि./अफसाइट/एजिएम/१७/२०७३-७४

मिति: २०७३।०९।०८

सिद्धार्थ बैंक लिमिटेड  
झात्तीसार, काठमाडौं।

### विषय: लाभांश घोषणा/वितरण तथा वित्तीय विवरण प्रकाशन सम्बन्धमा।

महाशय,

तहाँबाट पेश गरिएका वित्तीय विवरण तथा अन्य कागजातका आधारमा बैंक तथा वित्तीय संस्था सम्बन्धी ऐन, २०६३ को दफा ४६ को उपदफा (१) का प्रावधानहरु पालना गरेको देखिएको हुँदा, ऐ. ऐनको उपदफा (२) बमोजिम प्रस्तावित वोनस शेरर रु. १,४७,३२,६२,७०२/- (अक्षरेपी एक अर्ब सत्तालीस करोड चत्तीस लाख बैसठ्ठी हजार सात सय दुई मात्र) वार्षिक साधारण सभाबाट स्वीकृत भएको अवस्थामा मात्रै वितरण गर्न स्वीकृतिका साथै आ.व. २०७२/७३ को वार्षिक हिसाब वार्षिक साधारण सभामा स्वीकृतिको लागि पेश गर्ने प्रयोजनार्थ देहायका निर्देशन सहित सार्वजनिक गर्न मात्र सहमति प्रदान गरिएको व्यहोरा निर्णयानुसार जानकारी गराउँदछु।

- लेखापरीक्षण प्रतिवेदनमा उल्लेख गरिएका कैफियतहरु पूर्ण रुपले सुधार गर्न तथा त्यस्ता कैफियतहरु पुनः दोहोरिन नदिने आवश्यक व्यवस्था मिलाउनु।
  - यस बैंकबाट जारी गरिएका निर्देशन नं. १० को बुदा नं. ७ बमोजिम इजाजतपत्र प्राप्त कुनै एक बैंक तथा वित्तीय संस्थाको संस्थापक शेररमा लगाती गरी चर्का पूजीको बढीमा १५ प्रतिशत र अन्य बैंक तथा वित्तीय संस्थाहरुमा चर्का पूजीको बढीमा १ प्रतिशतसम्म मात्र लगानी गर्न सकिने व्यवस्था रहेकोले उल्लिखित सीमाभन्दा बढी शेरर धारण गर्ने संस्थापक शेररधनीहरुको हकमा तोकिएको सीमाभित्र नआएसम्म प्रस्तावित नगर्दा लाभांश तथा वोनस शेरर वितरण रोक्का राख्न।
- उपरोक्त निर्देशनलाई त्यस बैंकको वार्षिक प्रतिवेदनको छुट्टै पानामा प्रकाशित गर्नु हुन।

भवदीय,

  
(देवेन्द्र गौतम)  
उप-निर्देशक

बोधार्थ :

- नेपाल राष्ट्र बैंक  
बैंक तथा वित्तीय संस्था नियमन विभाग।
- बैंक सुपरिवेक्षण विभाग, प्रतिवेदन कार्यान्वयन इकाई, सिद्धार्थ बैंक लिमिटेड।

### नेपाल राष्ट्र बैंकबाट प्रदान गरिएको निर्देशन सम्बन्धमा बैंकको प्रतिउत्तर

- लेखापरीक्षण प्रतिवेदनमा उल्लेख गरिएका सुधार गर्न तथा त्यस्ता कैफियतहरु दोहोरिन नदिनको लागि बैंकले आवश्यक कार्य गर्दै जानेछ।
- यस बैंकमा नेपाल राष्ट्र बैंकबाट जारी एकीकृत निर्देशन नं १० को बुदा नं ७ मा उल्लेखित व्यवस्था भन्दा बढी हुनेगरी संस्थापक शेरर धारण गर्ने संस्थापक शेररधनीहरु नभएको व्यहोरा जानकारी गराईन्छ।

**सिद्धार्थ बैंक लि.  
प्रबन्धपत्रमा संशोधन**

साविकको व्यवस्था	संशोधित तथा थप व्यवस्था	संशोधन तथा थप गर्नु पर्नाको कारण
१. दफा ४ को उपदफा (झञ्ज) पछि (झञ्जक) थप गर्ने:	१. दफा (४) उपदफा (झञ्जक): प्रचलित धितोपत्र खरीद सम्बन्धी निर्देशिका(ASBA Guidelines) बमोजिम धितोपत्र खरिदको दरखास्त संकलन सम्बन्धी कार्य गर्ने ।	नेपाल धितोपत्र बोर्डद्वारा जारी नयाँ नियमावली अनुसार बैंकहरुले समेत धितोपत्रको दरखास्त संकलन गर्न सक्ने भएको र सो सम्बन्धी उद्देश्य बैंकको प्रबन्धपत्रमा समेट्नु पर्ने भएकोले ।
२. दफा ५ (१)को खण्ड (ख): बैंकको जारी पूँजी रु ३,७७,७५,९६,६३९ (तीनअर्ब सतहत्तर करोड पचहत्तर लाख छयानब्बे हजार छ सय उनन्चालिस रुपैया) हुनेछ। ३. दफा ५ (१) को खण्ड (ग) : बैंकको चुक्तापूँजी रु ३,७७,७५,९६,६३९ (तीनअर्ब सतहत्तर करोड पचहत्तर लाख छयानब्बे हजार छ सय उनन्चालिस रुपैया) हुनेछ।	२. दफा ५(१)को खण्ड (ख):बैंकको जारी पूँजी रु. ६,८२,६९,९७,९८८ (छ अर्ब बयासी करोड एकसट्टी लाख सत्र हजार एकसय अठासी रुपैया) हुनेछ। ३. दफा ५ (१)को खण्ड (ग): बैंकको जारी पूँजी रु. ६,८२,६९,९७,९८८ (छ अर्ब बयासी करोड एकसट्टी लाख सत्र हजार एकसय अठासी रुपैया) हुनेछ।	नेपाल राष्ट्र बैंकले तोके बमोजिम बैंकको पूँजी वृद्धिको लागि बोनस शेयर तथा हकप्रद शेयर जारी गरिने भएकोले ।



**शाखा प्रमुखहरु**

<b>कमल बस्नेत</b> विराटनगर, मोरङ फोन. ०२१ ५३२९०१	<b>विष्णवी सिंह</b> न्यूरोड, काठमाडौं फोन. ०१ ४२२४६९६	<b>उपेन्द्र प्रकाश गर्तौला</b> वीरगंज, पर्सा फोन. ०५१ ५३१०११	<b>तेज राज तिमिल्सिना</b> नेपालगंज, बाँके फोन नं. ०८१ ५२७९३३
<b>सुशिल नेपाल</b> बुटवल, रुपन्देही फोन. ०७१ ५५१५४०	<b>अजय कुमार सिंह</b> पुरानो बानेश्वर, काठमाडौं फोन. ०१ ४४८४९९६	<b>हरि प्रसाद तिमल्सेना</b> पोखरा, कास्की फोन. ०६१ ५५१३३८	<b>अनन्त श्रेष्ठ</b> नारायणगढ, चितवन फोन. ०५६ ५७११२७
<b>सुवास श्रेष्ठ</b> वित्तामोड, भापा फोन. ०२३५४५७६०	<b>ज्ञानेन्द्र महर्जन</b> पाटन, ललितपुर फोन. ०१ ५००५५३१	<b>बिनु भण्डारी (घिमिरे)</b> तिनकुने, काठमाडौं फोन नं. ०१ ४१११९४१	<b>निमा नेपाल</b> महाराजगंज, काठमाडौं फोन नं. ०१ ४३७४९०९
<b>सरोजा रेग्मी</b> बौद्ध, काठमाडौं फोन नं. ०१ ४४९०७९७	<b>शकर के.सी.</b> हेटौडा, मकवानपुर फोन नं. ०५७ ५२६७६७	<b>शिला ताज्या</b> कूमारीपाटी, ललितपुर फोन नं. ०१ ५००८६४८	<b>प्रविन अमात्य</b> स्वयम्भू, काठमाडौं फोन नं. ०१ ४०३३६०६
<b>जीत बहादुर अधिकारी</b> हात्तीसार, काठमाडौं फोन नं. ०१ ४४४२९१९	<b>प्रज्वल कुमार सुवेदी</b> दमक, भापा फोन नं. ०२३ ५८५१२७	<b>मोहन बहादुर शाह</b> महेन्द्रनगर, कञ्चनपुर फोन नं. ०९९ ५२०१६३	<b>मिलन कोइराला</b> सातदोबाटो, ललितपुर फोन नं. ०१ ५५५३०२७
<b>अखिलेस प्रसाद यादव</b> जनकपुर, धनुषा फोन नं. ०४१ ५२८०८१	<b>मेघनाथ ढकाल</b> ईटहरी, सुनसरी फोन नं. ०२५ ५८४७२१	<b>नवराज कार्की</b> त्रिपुरेश्वर, काठमाडौं फोन नं. ०१ ४२३२५०४	<b>महेन्द्र रावल</b> धनगढी, कैलाली फोन नं. ०९१ ५२७४६३
<b>रन्जन कोइराला</b> घोराही, दाङ्ग फोन नं. ०८२ ५६३१७४	<b>सामर्थ उप्रेती</b> तुलसीपुर, दाङ्ग फोन नं. ०८२ ५८१७०७	<b>कपिल काफ्ले</b> परासी बजार, नवलपरासी फोन नं. ०७८ ५२०५४७	<b>नितेश श्रेष्ठ</b> टीकापुर, कैलाली फोन नं. ०९१ ५६११६३
<b>सुजिता जोशी</b> कलंकी, काठमाडौं फोन नं. ०१ ४२७२५७०	<b>जीवन घिमिरे</b> भैरहवा, रुपन्देही फोन नं. ०७१ ५२३६४५	<b>मिन बहादुर चौलागाईं</b> गोगबु, काठमाण्डौं फोन नं. ०१ ४३८९२२६	<b>उज्ज्वल नेपाल</b> गङ्गाघर, भक्तपुर फोन नं. ०१ ५६३९४३५
<b>चेत राज भण्डारी</b> बौनिया, कैलाली फोन नं. ०९१ ४०४११८	<b>कृष्ण प्रसाद गौतम</b> सिमरा, बारा फोन नं. ०५३ ५२१९४०	<b>प्रदिप श्रेष्ठ</b> चिप्लेढुंगा फोन नं. ०६१ ५४०७२५	<b>कैलाश कार्की</b> अनामनगर, काठमाडौं फोन नं. ०१ ४२४०४८०
<b>अनिता गुरुङ</b> बुद्धचोक, कास्की फोन नं. ०६१ ४३२५०५	<b>ओम राज श्रेष्ठ</b> दमौली, तनहुँ फोन नं. ०६५ ५६१७९०	<b>सुधिर भण्डारी</b> चन्द्रगढी, भापा फोन नं. ०२३ ४५६९३९	<b>सुरेन्द्र श्रेष्ठ</b> विरौटा, कास्की फोन नं. ०६१ ४६०१८५
<b>गोविन्दा महर्जन</b> क्षिरेश्वर, धनुषा फोन नं. ०४१ ५४०४२८	<b>अभिषेक कुमार थापा मगर</b> टाँडी, चितवन फोन नं. ०५६ ५६३१४३	<b>अर्जुन पोखरेल</b> माढी बजार, सिन्धुली फोन नं. ०४७ ५२०७४७	<b>संजन कुमार सिंह</b> कलैया, बारा फोन नं. ०५३ ५५१९२०
<b>पुजा बज्राचार्य</b> ठमेल, काठमाडौं फोन नं. ०१ ४७०१३४०	<b>बिजय कुमार रसायली</b> कोहलपुर, बाँके फोन नं. ०८१ ५४२०४०	<b>अर्न बहादुर बलम्पाकी</b> बर्दिवास, महोत्तरी फोन नं. ०४४ ५५०६४०	<b>रोशन पराजुली</b> धरान, सुनसरी फोन नं. ०२५ ५३४०२२
<b>धिमन्त राज गिरी</b> तूफानडाँडा, डडेल्धुरा फोन नं. ०९६ ४२०९१३	<b>समीप सिंह पाहारी</b> नाम्चे, सोलुखुम्बु फोन नं. ०३८ ५४०४५१	<b>ज्योत्सना कुँवर</b> सरस्वतीनगर, काठमाडौं फोन नं. ०१ ४८२२७३०	<b>प्रकृति शान्त ठकुराठी</b> दैलेख बजार, दैलेख फोन नं. ०८९ ४२०५६०
<b>सविना श्रेष्ठ</b> कान्तिपथ, काठमाडौं फोन नं. ०१ ४२३०२३४	<b>किरण अधिकारी</b> बेल्टार, उदयपुर फोन नं. ०३५ ४४०२३०	<b>निलेश आचार्य</b> खाँदवारी, शंखुवासभा फोन नं. ०२९ ५६११७२	<b>शिव कुमार यादव</b> कृष्णनगर, कपिलवस्तु फोन नं. ०७६ ५२०६५५
<b>ललिता अधिकारी</b> शंखमूल, काठमाडौं फोन नं. ०१ ४७८१५१६	<b>अनिरुद्र वराल</b> पर्स्याङ्ग, कास्की फोन नं. ०६१ ५३१५०५	<b>दिपक पोखेल</b> बगर, कास्की फोन नं. ०६१ ५२७७४७	<b>विनय पहारी</b> लेकसाइड, पोखरा फोन नं. ०६१ ४६४४१४
<b>एक्सटेन्सन काउन्टर</b> <b>उषा आचार्य</b> वि. एण्ड वि. हस्पिटल, ग्वाको, ललितपुर फोन नं. ०१ ५५४३६२१	<b>कर्ण विष्ट</b> उर्लावारी, मोरङ्ग फोन नं. ०२१ ५४०६१७		



## व्यवस्थापन समूह

सुरेन्द्र भण्डारी

प्रमुख कार्यकारी अधिकृत

शम्भु नाथ गौतम

नायब प्रमुख कार्यकारी अधिकृत

सुन्दर प्रसाद कडेल सहायक प्रमुख कार्यकारी अधिकृत	रामेश्वर प्रसाद वर्याल नायब महाप्रबन्धक	शेर बहादुर बुढाथोकी नायब महाप्रबन्धक	लक्ष्मण सुब्बा प्रमुख-साना तथा मझौला एवं उपभोक्ता कर्जा
अर्जुन भद्र खनाल प्रमुख-बिजनेस सपोर्ट/मानव संसाधन	सुर्य बहादुर तामाङ्ग प्रमुख-कॉर्पोरेट क्रेडिट	शैलजा जवाली प्रमुख-भ्याली रिसॉसेस	सृजन कृष्ण मल्ल प्रमुख-सूचना प्रविधि
सुरेशराज महर्जन प्रमुख-पेमेन्ट सोलुसन	मनोहर के.सी. प्रमुख-केंद्रीय कर्जा प्रशासन तथा नियन्त्रण	ईरा प्रधान वरिष्ठ सम्पर्क प्रबन्धक-कॉर्पोरेट क्रेडिट	कमल बस्नेत शाखा प्रबन्धक-बिराटनगर
पंकज पन्त प्रमुख-विप्रेषण	विप्लवी सिंह शाखा प्रबन्धक-न्यूरोड	अमित श्रेष्ठ प्रबन्धक-कॉर्पोरेट क्रेडिट	प्रविण दुंगेल प्रमुख-कर्जा जोखिम
प्रदिप पन्त सम्पर्क प्रबन्धक-भ्याली रिसॉसेस	अनिन्द राज आचार्य प्रमुख-आन्तरिक लेखा परिक्षण	रामचन्द्र खनाल प्रमुख-वित्त तथा ट्रेजरी	शोलानाथ दुंगाना प्रमुख-कानून तथा कम्पनी सचिव
प्रविण निधी तिवारी प्रबन्धक-शाखा सञ्चालन	चन्दन काकी प्रमुख सञ्चालन अधिकृत सिद्धार्थ क्यापिटल (काज)	उपेन्द्र प्रकाश गार्दौला शाखा प्रबन्धक-वीरगंज	रुद्रनाथ दुंगाना सम्पर्क प्रबन्धक-साना तथा मझौला एवं उपभोक्ता कर्जा
तेज राज तिमिल्सिना शाखा प्रबन्धक-नेपालगंज	रविन मल्ल प्रबन्धक-पेमेन्ट सोल्यूसन	सुशिल नेपाल शाखा प्रबन्धक-बुटवल	सरोज काफ्ले प्रमुख-अनुपालन तथा संस्थागत सुशासन/सूचना सुरक्षा
अजय कुमार सिंह शाखा प्रबन्धक-पुरानो बानेश्वर	हरि प्रसाद तिमल्सेना शाखा प्रबन्धक-पोखरा	रामजी वानिया सम्पर्क प्रबन्धक-साना तथा मझौला एवं उपभोक्ता कर्जा	चानेन्द्र काकी प्रबन्धक-सामान्य प्रशासन
अर्चना पौडेल सम्पर्क प्रबन्धक-न्यूरोड	सुवास श्रेष्ठ शाखा प्रबन्धक-वित्तमोड	अनन्त श्रेष्ठ शाखा प्रबन्धक-नारायणगढ	भरत कुमार धामी प्रबन्धक-शाखा सञ्चालन
दिपेन्द्रमान बजाचार्य सम्पर्क प्रबन्धक-कॉर्पोरेट क्रेडिट	श्रीराम वास्तोला प्रबन्धक- कर्जा जोखिम	दिपक राज वाग्ले प्रबन्धक-केंद्रीय कर्जा प्रशासन तथा नियन्त्रण	बिन्नु भण्डारी (घिमिरे) शाखा प्रबन्धक-तिनकुने
जानेन्द्र महर्जन शाखा प्रबन्धक-पाटन	जीत बहादुर अधिकारी सञ्चालन प्रबन्धक- हात्तिसार	ज्योतिन्द्र पौडेल सम्पर्क प्रबन्धक-बिराटनगर	निमा नेपाल शाखा प्रबन्धक-महाराजगंज
पदम ठकुरला प्रबन्धक-कर्जा जोखिम	प्रविण अमात्य शाखा प्रबन्धक-स्वयम्भु	प्रज्वल कुमार सुवेदी शाखा प्रबन्धक-दमक	सरोजा रेग्मी शाखा प्रबन्धक-बौद्ध
शंकर के.सी. शाखा प्रबन्धक-हेटौडा	शिला ताज्या शाखा प्रबन्धक-कुमारीपाटी	सुर्य प्रसाद शर्मा उपाध्याय सम्पर्क प्रबन्धक-कॉर्पोरेट क्रेडिट	



## Siddhartha Bank

सिद्धार्थ बैंक लिमिटेड

प्रधान कार्यालय

हात्तीसार, काठमाडौं

पो.ब.नं. १३८०६

फोन: ०१-४४४२५१५, ४४४२५२०

फ्याक्स: ५७७-१-४४४२५२१

स्वीफ्ट: SIDDNPKA

Email: [sbl@siddharthabank.com](mailto:sbl@siddharthabank.com)

Website: [www.siddharthabank.com](http://www.siddharthabank.com)